

令和7年度 国際総合科学群カリキュラム評価アンケート

学部別集計結果

アンケート概要

- 目的 : 令和7年度卒業予定者が、在学期間を通して教育内容をどのように評価しているかを確認し、今後の学部教育のさらなる充実・改善に役立てる。
- 対象 : 国際教養学部・国際商学部・理学部・データサイエンス学部 4年次生
- 実施時期 : 令和7年12月9日（月）～令和8年2月20日（金）
- 対象者数 : 764名（「卒業演習Ⅱ」、「卒業研究Ⅱ」の履修者で且つ卒業しない者を除く）
- 有効回答数 : 699
- 集計割合 : 91.49%
-

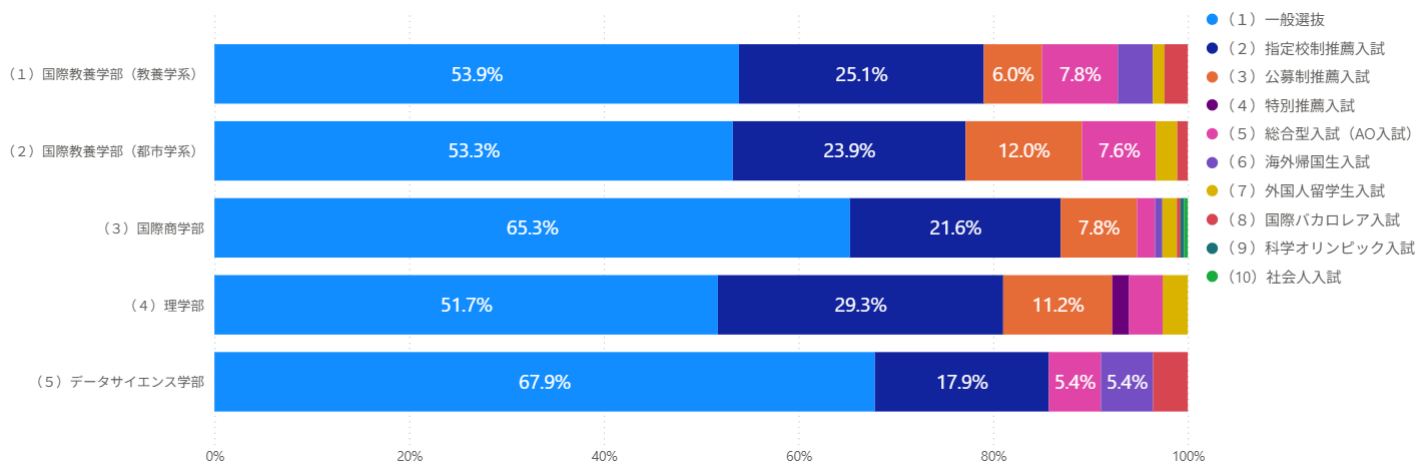
【あなた自身についての質問】

質問1 あなたが受験した入試の選抜方法を教えてください。

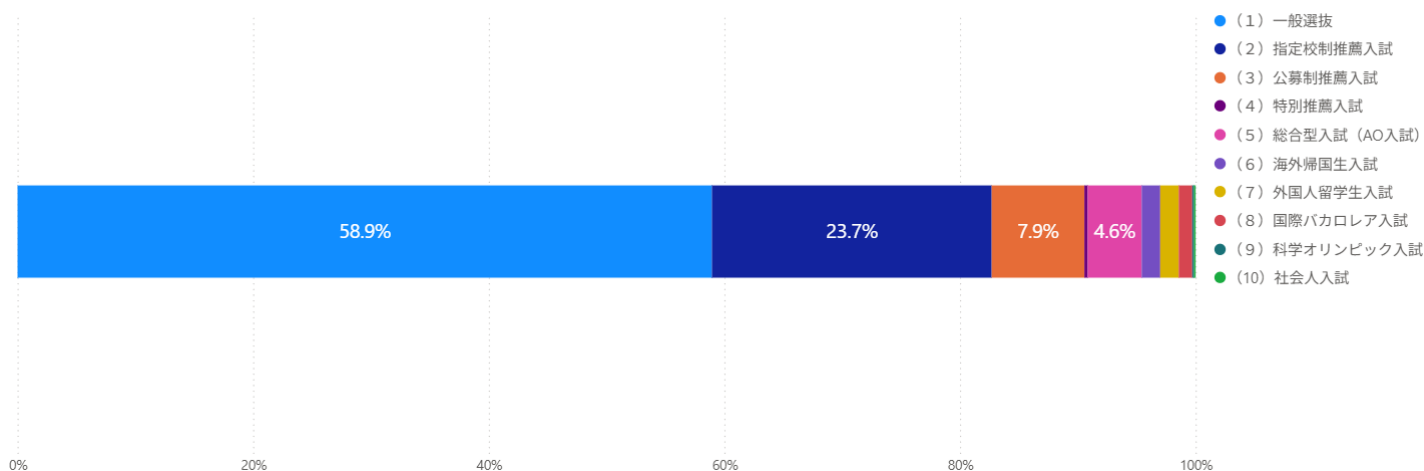
- (1) 一般選抜 (2) 指定校制推薦入試 (3) 公募制推薦入試 (4) 特別推薦入試
 (5) 総合型入試(AO入試) (6) 海外帰国生入試 (7) 外国人留学生入試 (8) 国際バカロレア入試
 (9) 科学オリンピック入試 (10) 社会人入試

学部別

学部	(1) 一般選抜		(2) 指定校制推薦入試		(3) 公募制推薦入試		(4) 特別推薦入試		(5) 総合型入試(AO入試)		(6) 海外帰国生入試		(7) 外国人留学生入試		(8) 国際バカロレア入試		(9) 科学オリンピック入試		(10) 社会人入試		合計			
	人数	割合	人数	割合	人数	割合	人数	割合	人数	割合	人数	割合	人数	割合	人数	割合	人数	割合	人数	割合	人数	割合		
(1) 国際教養学部(教養学系)	90	53.9%	42	25.1%	10	6.0%			13	7.8%	6	3.6%	2	1.2%	4	2.4%							167	100.0%
(2) 国際教養学部(都市学系)	49	53.3%	22	23.9%	11	12.0%			7	7.6%			2	2.2%	1	1.1%							92	100.0%
(3) 国際商学部	175	65.3%	58	21.6%	21	7.8%			5	1.9%	2	0.7%	4	1.5%	1	0.4%	1	0.4%			1	0.4%	268	100.0%
(4) 理学部	60	51.7%	34	29.3%	13	11.2%	2	1.7%	4	3.4%			3	2.6%									116	100.0%
(5) データサイエンス学部	38	67.9%	10	17.9%					3	5.4%	3	5.4%			2	3.6%							56	100.0%
合計	412	58.9%	166	23.7%	55	7.9%	2	0.3%	32	4.6%	11	1.6%	11	1.6%	8	1.1%	1	0.1%			1	0.1%	699	100.0%



全体



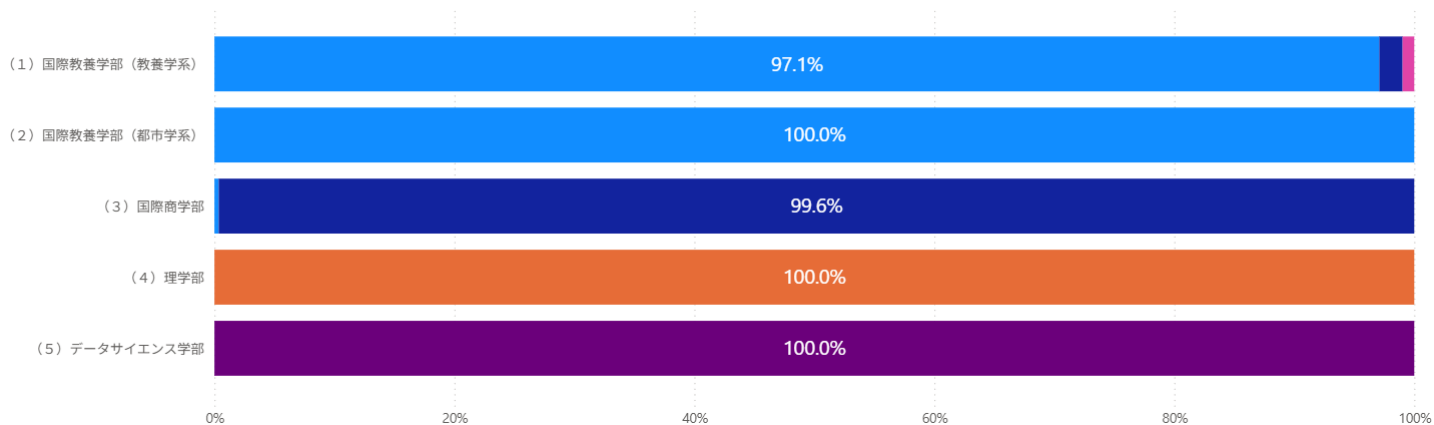
質問2 入試区分を教えてください。

(1) 国際教養学部 (2) 国際商学部 (3) 理学部 (4) データサイエンス学部

学部別

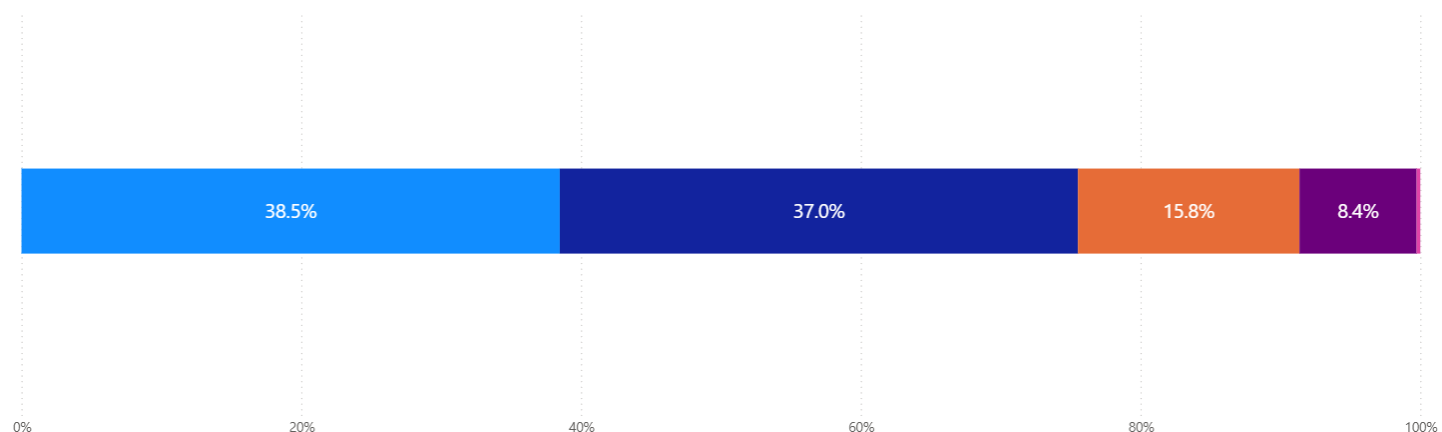
学部	(1) 国際教養学部		(2) 国際商学部		(3) 理学部		(4) データサイエンス学部		(5) その他		合計	
	回答	割合	回答	割合	回答	割合	回答	割合	回答	割合	回答	割合
(1) 国際教養学部 (教養学系)	200	97.1%	4	1.9%					2	1.0%	206	100.0%
(2) 国際教養学部 (都市学系)	93	100.0%									93	100.0%
(3) 国際商学部	1	0.4%	279	99.6%							280	100.0%
(4) 理学部					121	100.0%					121	100.0%
(5) データサイエンス学部							64	100.0%			64	100.0%
合計	294	38.5%	283	37.0%	121	15.8%	64	8.4%	2	0.3%	764	100.0%

● (1) 国際教養学部 ● (2) 国際商学部 ● (3) 理学部 ● (4) データサイエンス学部 ● (5) その他



全体

● (1) 国際教養学部 ● (2) 国際商学部 ● (3) 理学部 ● (4) データサイエンス学部 ● (5) その他



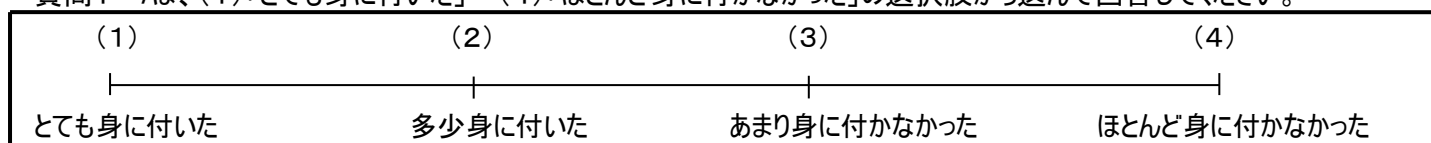
質問3 あなたの所属する学部を教えてください。

(1)国際教養学部(教養学系) (2)国際教養学部(都市学系) (3)国際商学部 (4)理学部 (5)データサイエンス学部

学部名	人数
(1) 国際教養学部 (教養学系)	167
(2) 国際教養学部 (都市学系)	92
(3) 国際商学部	268
(4) 理学部	116
(5) データサイエンス学部	56
合計	699

【本学の教育全般についての質問】

質問4～7は、(1)「とても身に付いた」～(4)「ほとんど身に付かなかった」の選択肢から選んで回答してください。



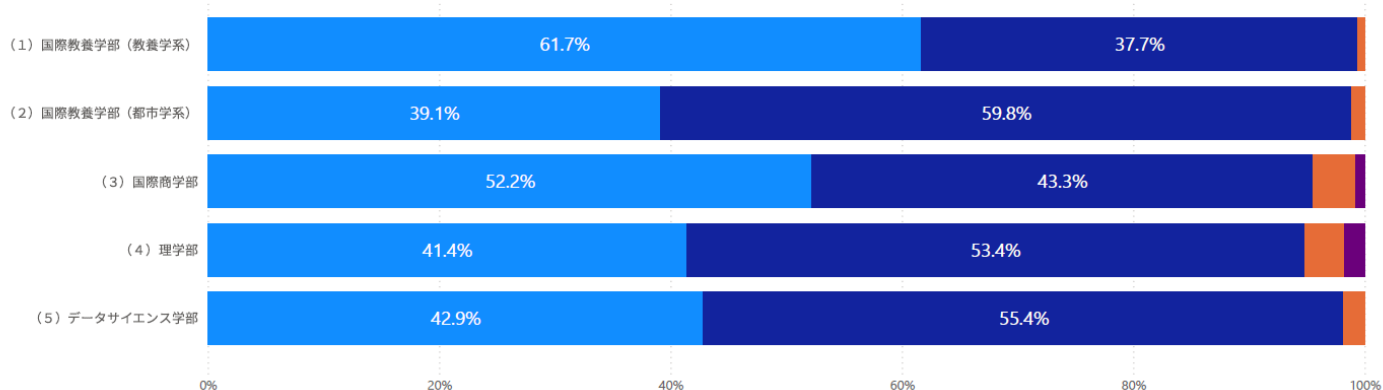
下記質問4～7は、本学の教育理念に関する問いです。

質問4 自ら課題を見つけ、それを論理的に解決できる能力が身に付きましたか。

学部別

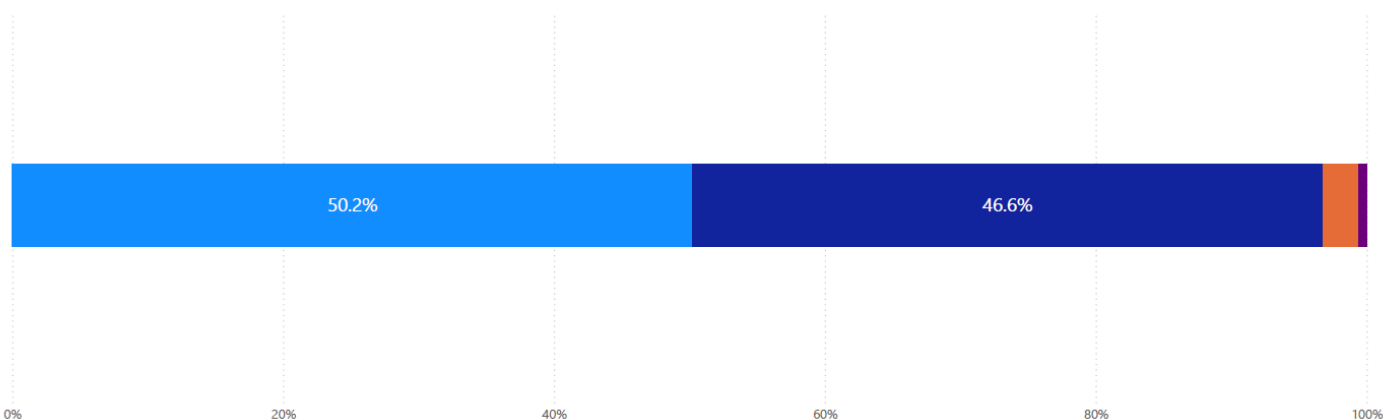
学部	(1) とても身に付いた		(2) 多少身に付いた		(3) あまり身に付かなかった		(4) ほとんど身に付かなかった		合計	
	人数	割合	人数	割合	人数	割合	人数	割合	人数	割合
(1) 国際教養学部 (教養学系)	103	61.7%	63	37.7%	1	0.6%			167	100.0%
(2) 国際教養学部 (都市学系)	36	39.1%	55	59.8%	1	1.1%			92	100.0%
(3) 国際商学部	140	52.2%	116	43.3%	10	3.7%	2	0.7%	268	100.0%
(4) 理学部	48	41.4%	62	53.4%	4	3.4%	2	1.7%	116	100.0%
(5) データサイエンス学部	24	42.9%	31	55.4%	1	1.8%			56	100.0%
合計	351	50.2%	327	46.8%	17	2.4%	4	0.6%	699	100.0%

● (1) とても身に付いた ● (2) 多少身に付いた ● (3) あまり身に付かなかった ● (4) ほとんど身に付かなかった



全体

● (1) とても身に付いた ● (2) 多少身に付いた ● (3) あまり身に付かなかった ● (4) ほとんど身に付かなかった

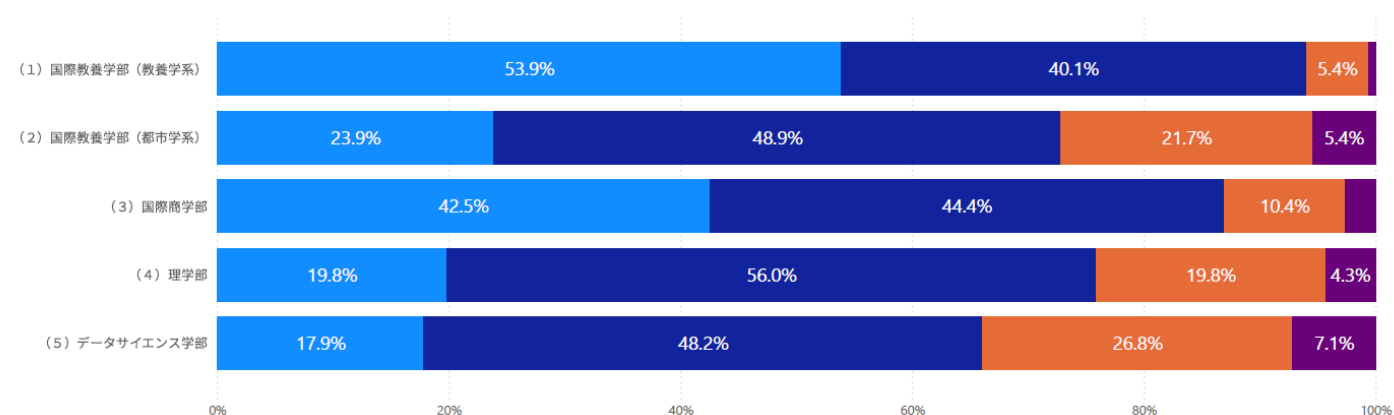


質問5 グローバルな視野が身に付きましたか。

学部別

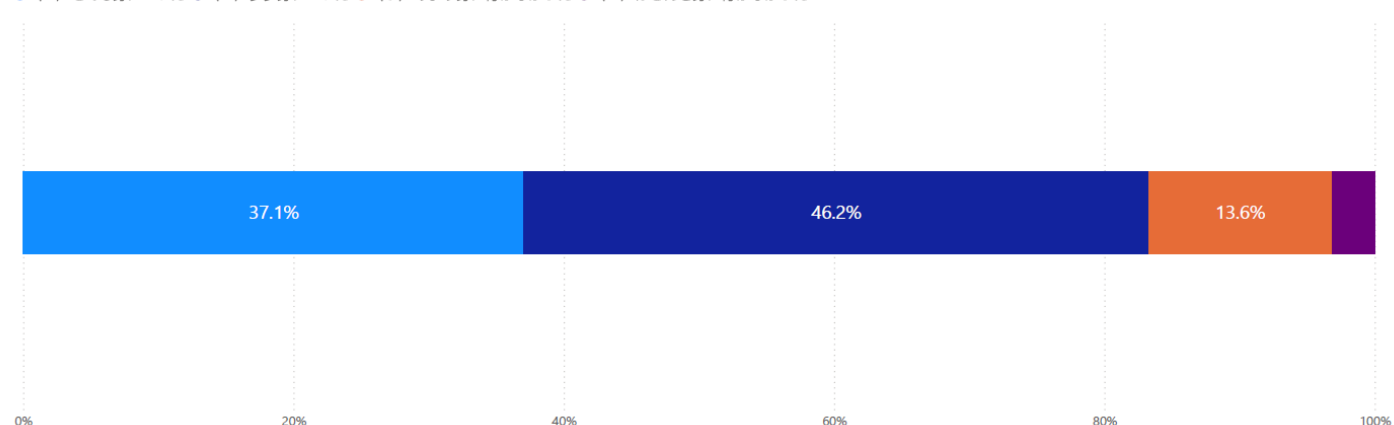
学部	(1) とても身についた		(2) 多少身についた		(3) あまり身に付かなかった		(4) ほとんど身に付かなかった		合計	
	人数	割合	人数	割合	人数	割合	人数	割合	人数	割合
(1) 国際教養学部 (教養学系)	90	53.9%	67	40.1%	9	5.4%	1	0.6%	167	100.0%
(2) 国際教養学部 (都市学系)	22	23.9%	45	48.9%	20	21.7%	5	5.4%	92	100.0%
(3) 国際商学部	114	42.5%	119	44.4%	28	10.4%	7	2.6%	268	100.0%
(4) 理学部	23	19.8%	65	56.0%	23	19.8%	5	4.3%	116	100.0%
(5) データサイエンス学部	10	17.9%	27	48.2%	15	26.8%	4	7.1%	56	100.0%
合計	259	37.1%	323	46.2%	95	13.6%	22	3.1%	699	100.0%

● (1) とても身についた ● (2) 多少身についた ● (3) あまり身に付かなかった ● (4) ほとんど身に付かなかった



全体

● (1) とても身についた ● (2) 多少身についた ● (3) あまり身に付かなかった ● (4) ほとんど身に付かなかった

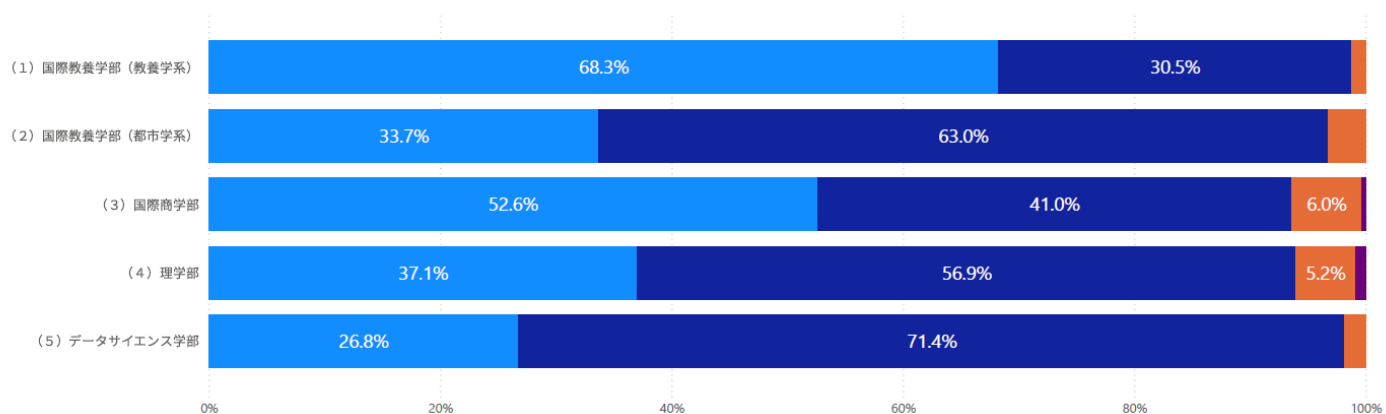


質問6 豊かな教養が身に付きましたか。

学部別

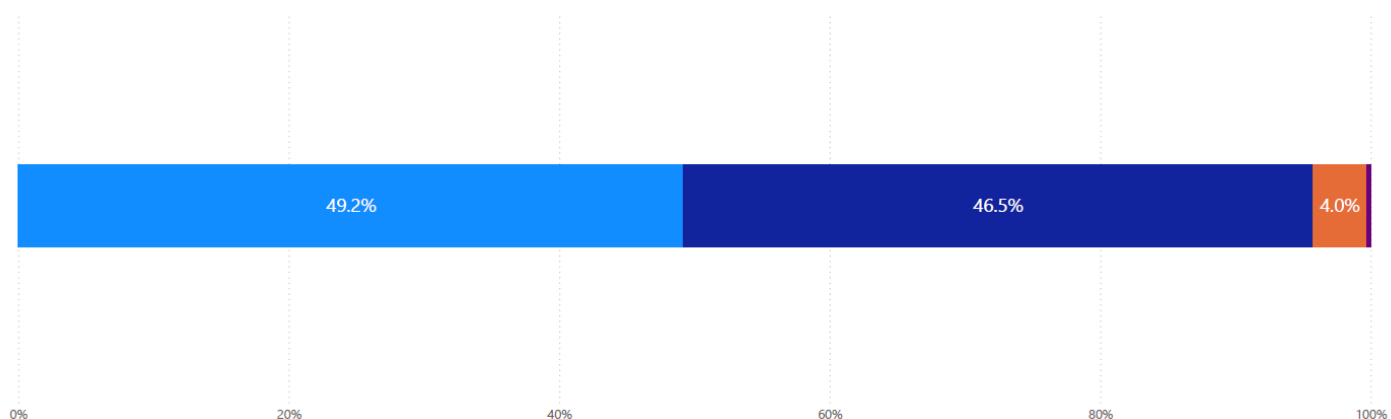
学部	(1) とても身についた		(2) 多少身についた		(3) あまり身に付かなかった		(4) ほとんど身に付かなかった		合計	
	人数	割合	人数	割合	人数	割合	人数	割合	人数	割合
(1) 国際教養学部 (教養学系)	114	68.3%	51	30.5%	2	1.2%			167	100.0%
(2) 国際教養学部 (都市学系)	31	33.7%	58	63.0%	3	3.3%			92	100.0%
(3) 国際商学部	141	52.6%	110	41.0%	16	6.0%	1	0.4%	268	100.0%
(4) 理学部	43	37.1%	66	56.9%	6	5.2%	1	0.9%	116	100.0%
(5) データサイエンス学部	15	26.8%	40	71.4%	1	1.8%			56	100.0%
合計	344	49.2%	325	46.5%	28	4.0%	2	0.3%	699	100.0%

● (1) とても身についた ● (2) 多少身についた ● (3) あまり身に付かなかった ● (4) ほとんど身に付かなかった



全体

● (1) とても身についた ● (2) 多少身についた ● (3) あまり身に付かなかった ● (4) ほとんど身に付かなかった

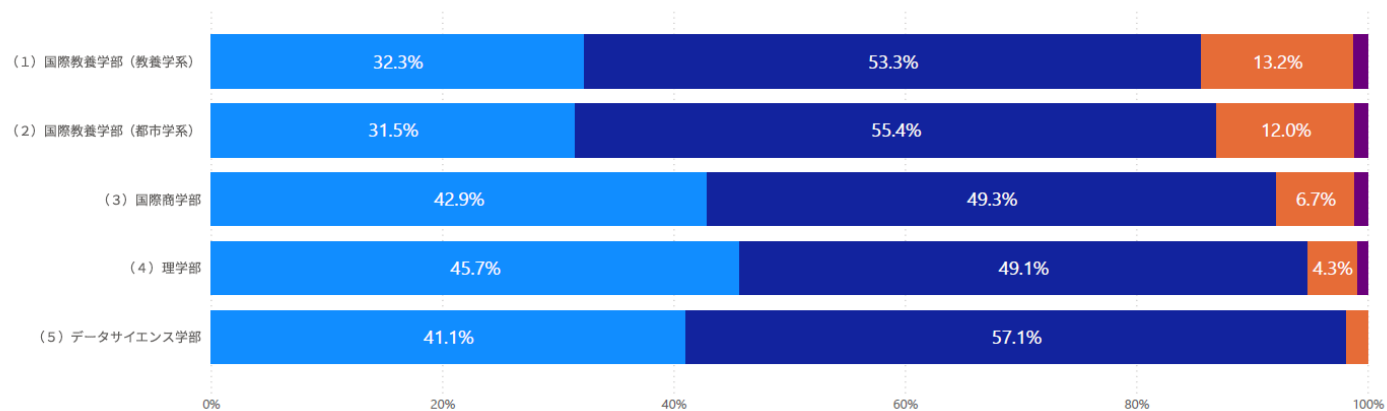


質問7 高い専門的能力が身に付きましたか。

学部別

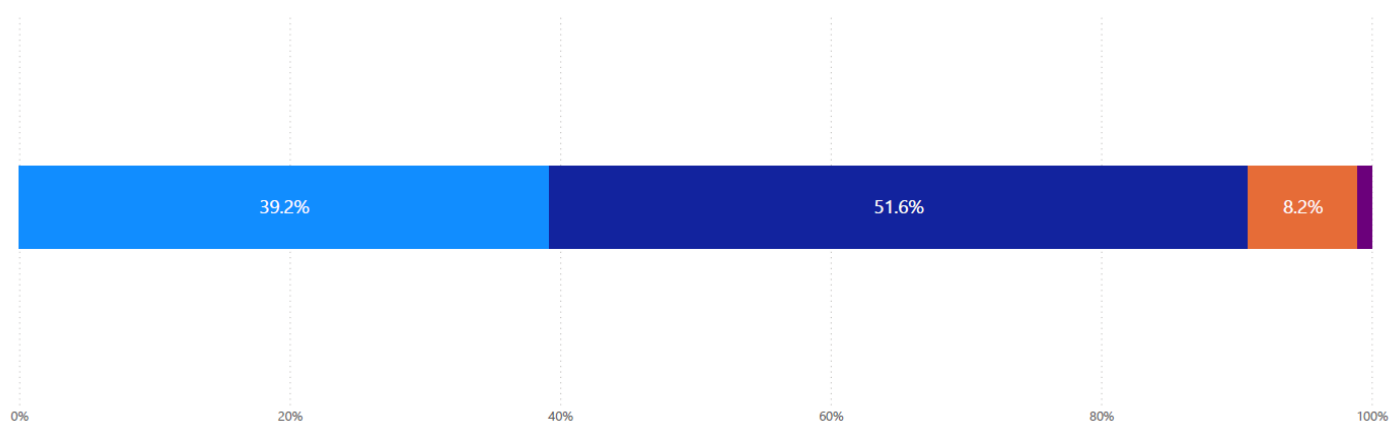
学部	(1) とても身についた		(2) 多少身についた		(3) あまり身に付かなかった		(4) ほとんど身に付かなかった		合計	
	人数	割合	人数	割合	人数	割合	人数	割合	人数	割合
(1) 国際教養学部 (教養学系)	54	32.3%	89	53.3%	22	13.2%	2	1.2%	167	100.0%
(2) 国際教養学部 (都市学系)	29	31.5%	51	55.4%	11	12.0%	1	1.1%	92	100.0%
(3) 国際商学部	115	42.9%	132	49.3%	18	6.7%	3	1.1%	268	100.0%
(4) 理学部	53	45.7%	57	49.1%	5	4.3%	1	0.9%	116	100.0%
(5) データサイエンス学部	23	41.1%	32	57.1%	1	1.8%			56	100.0%
合計	274	39.2%	361	51.6%	57	8.2%	7	1.0%	699	100.0%

● (1) とても身についた ● (2) 多少身についた ● (3) あまり身に付かなかった ● (4) ほとんど身に付かなかった



全体

● (1) とても身についた ● (2) 多少身についた ● (3) あまり身に付かなかった ● (4) ほとんど身に付かなかった



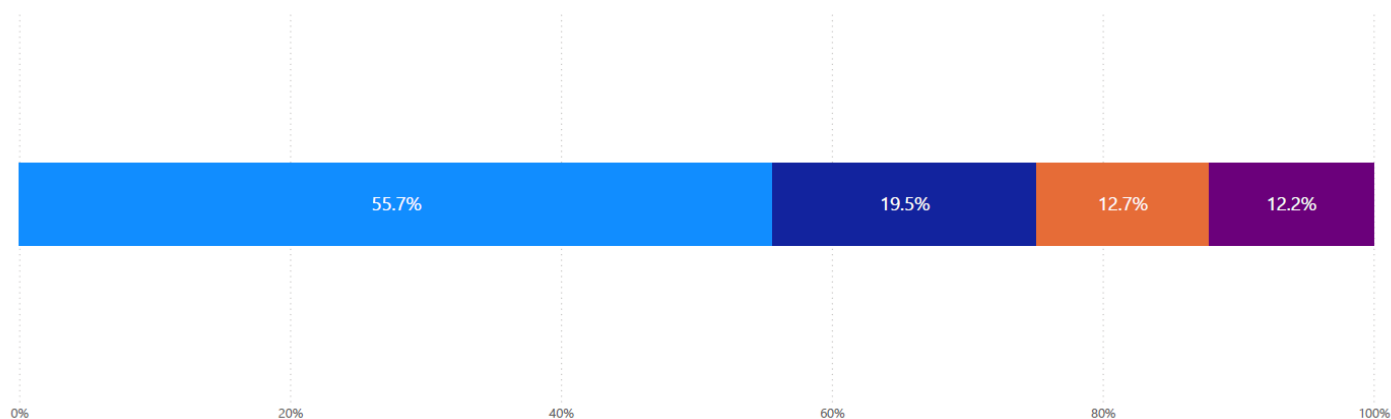
質問8 科目ごとの自己学習時間を確保してもらうため、学期ごとに履修制限(上限単位数24単位)を設けていますが、この制度についてどう思いますか。

- (1) 十分学ぶために必要だ (2) 興味・関心のある科目をできるだけ多く履修したいので、必要ない
(3) 卒業要件単位数を早く取得したいので、必要ない (4) 履修制限の意義を知らなかった

学部別

全体

● (1) 十分学ぶために必要だ ● (2) 興味・関心のある科目を出来るだけ多く履修したいので、必要ない ● (3) 卒業要件単位数を早く取得したいので、必要ない ● (4) 履修制限の意義を知らなかった



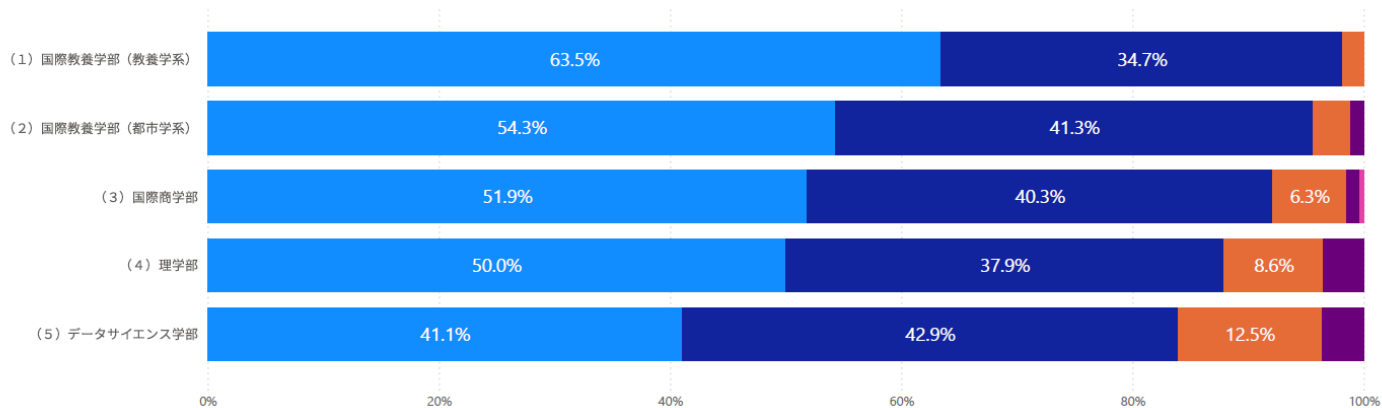
質問9 シラバスは履修科目を選択する上で役立ちましたか。

- (1) とても役立った (2) 多少役立った (3) あまり役立たなかった (4) ほとんど役立たなかった
 (5) 見ていないので分からない

学部別

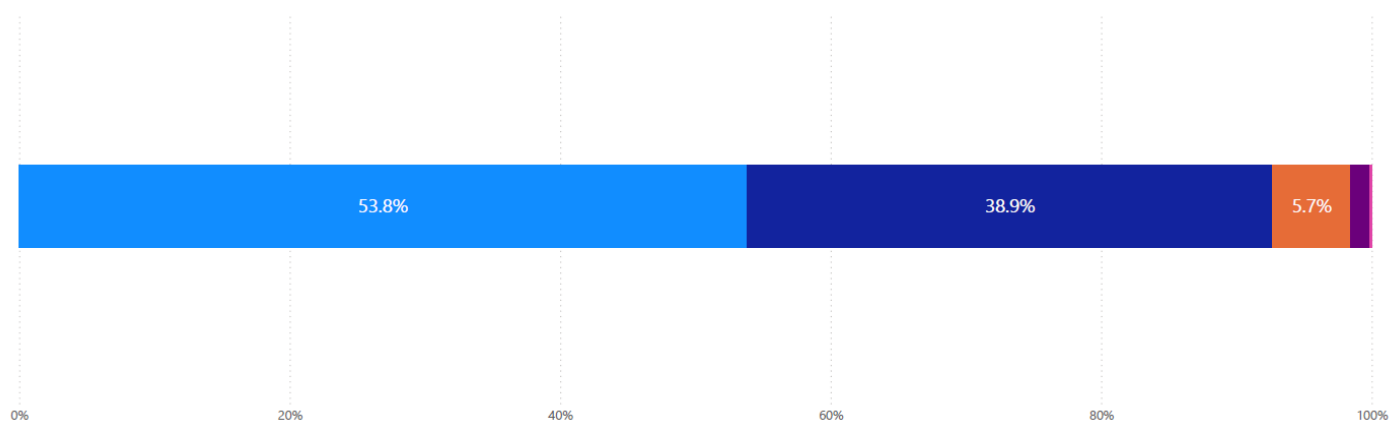
学部	(1) とても役立った		(2) 多少役立った		(3) あまり役立たなかった		(4) ほとんど役立たなかった		(5) 見ていないので分からない		合計	
	人数	割合	人数	割合	人数	割合	人数	割合	人数	割合	人数	割合
(1) 国際教養学部 (教養学系)	106	63.5%	58	34.7%	3	1.8%					167	100.0%
(2) 国際教養学部 (都市学系)	50	54.3%	38	41.3%	3	3.3%	1	1.1%			92	100.0%
(3) 国際商学部	139	51.9%	108	40.3%	17	6.3%	3	1.1%	1	0.4%	268	100.0%
(4) 理学部	58	50.0%	44	37.9%	10	8.6%	4	3.4%			116	100.0%
(5) データサイエンス学部	23	41.1%	24	42.9%	7	12.5%	2	3.6%			56	100.0%
合計	376	53.8%	272	38.9%	40	5.7%	10	1.4%	1	0.1%	699	100.0%

- (1) とても役立った ● (2) 多少役立った ● (3) あまり役立たなかった ● (4) ほとんど役立たなかった ● (5) 見ていないので分からない



全体

- (1) とても役立った ● (2) 多少役立った ● (3) あまり役立たなかった ● (4) ほとんど役立たなかった ● (5) 見ていないので分からない



質問10 シラバス、授業等で成績評価の基準や評価方法は明確に示されていましたか。

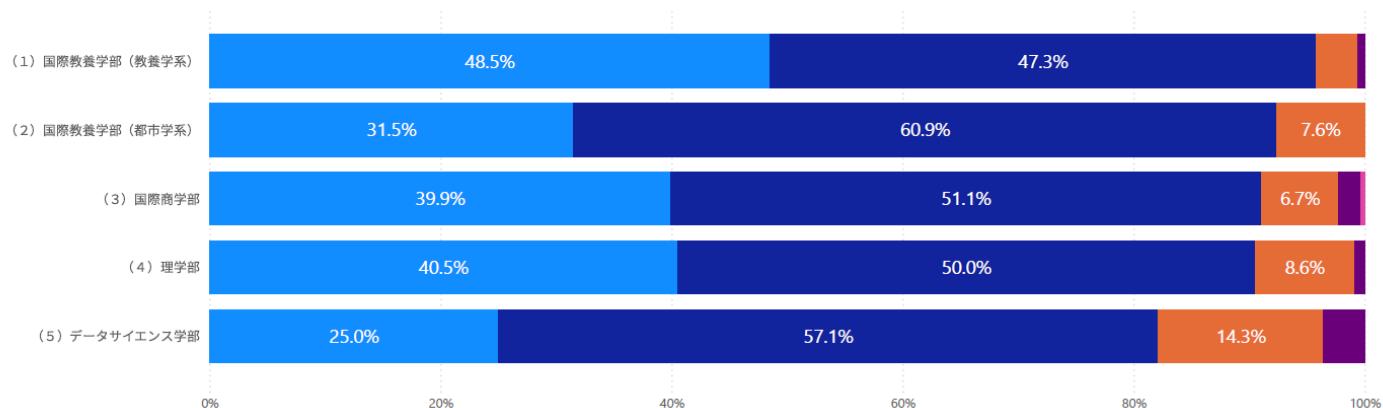
- (1) とてもそう思う (2) 多少そう思う (3) あまりそう思わない
 (4) ほとんどそう思わない (5) シラバス・授業等で確認しなかったので分からない

学部別

学部別

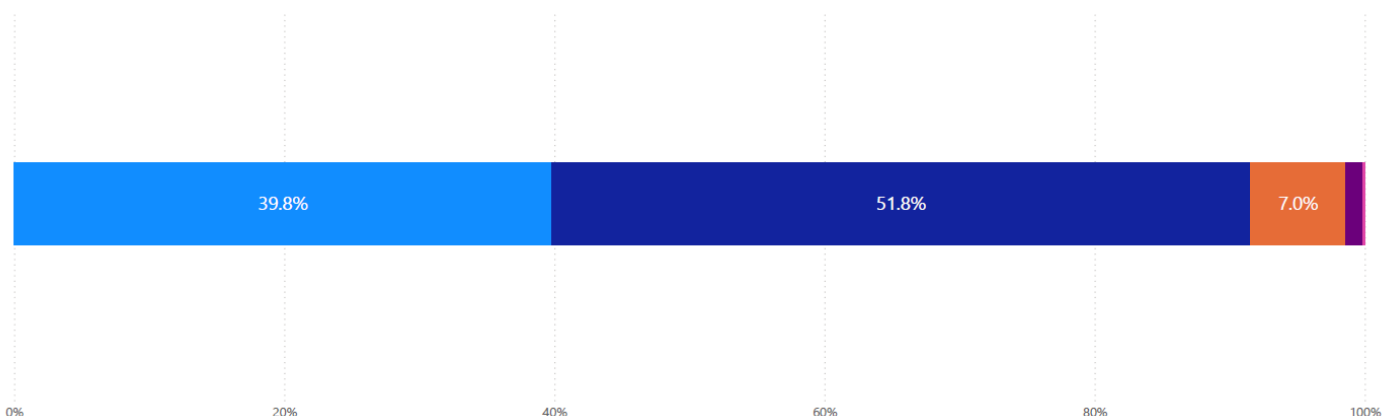
学部	(1) とてもそう思う		(2) 多少そう思う		(3) あまりそう思わない		(4) ほとんどそう思わない		(5) シラバス・授業等で確認しなかったので分からない		合計	
	人数	割合	人数	割合	人数	割合	人数	割合	人数	割合	人数	割合
(1) 国際教養学部 (教養学系)	81	48.5%	79	47.3%	6	3.6%	1	0.6%			167	100.0%
(2) 国際教養学部 (都市学系)	29	31.5%	56	60.9%	7	7.6%					92	100.0%
(3) 国際商学部	107	39.9%	137	51.1%	18	6.7%	5	1.9%	1	0.4%	268	100.0%
(4) 理学部	47	40.5%	58	50.0%	10	8.6%	1	0.9%			116	100.0%
(5) データサイエンス学部	14	25.0%	32	57.1%	8	14.3%	2	3.6%			56	100.0%
合計	278	39.8%	362	51.8%	49	7.0%	9	1.3%	1	0.1%	699	100.0%

● (1) とてもそう思う ● (2) 多少そう思う ● (3) あまりそう思わない ● (4) ほとんどそう思わない ● (5) シラバス・授業等で確認しなかったのがわからない



全体

● (1) とてもそう思う ● (2) 多少そう思う ● (3) あまりそう思わない ● (4) ほとんどそう思わない ● (5) シラバス・授業等で確認しなかったのがわからない



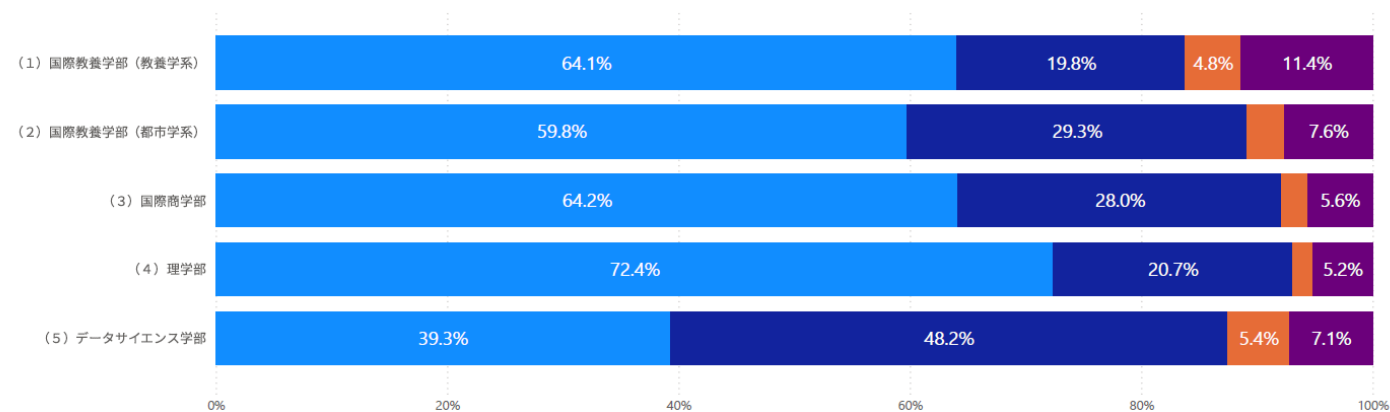
質問11 オリエンテーション(4月)やガイダンス(11月)は履修科目を決めるなど、学習計画を立てる上で役立ちましたか。

(1)両方とも役立った (2)オリエンテーションは役立った (3)ガイダンスは役立った (4)両方とも役立たなかった

学部別

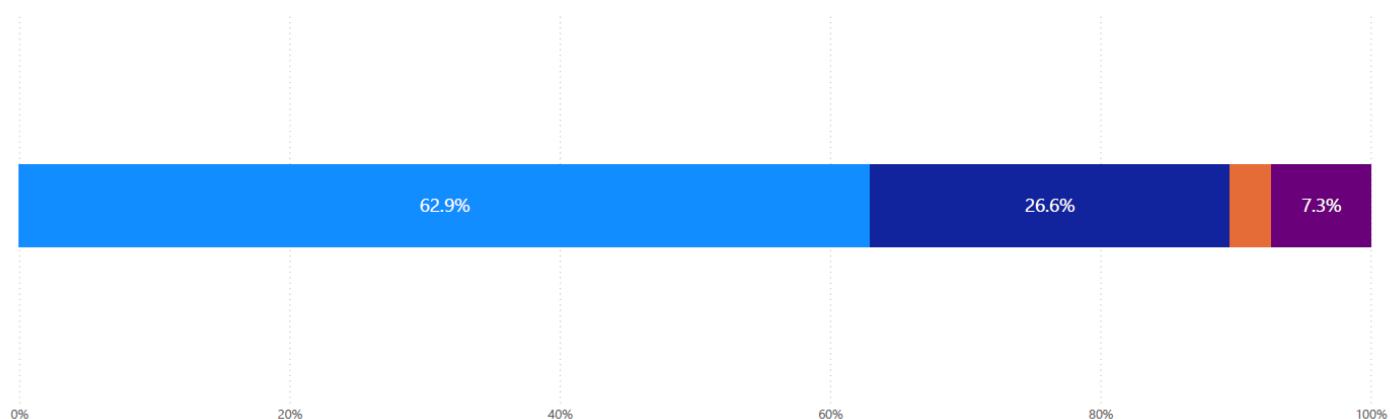
学部	(1) 両方とも役立った		(2) オリエンテーションは役立った		(3) ガイダンスは役立った		(4) 両方とも役立たなかった		合計	
	人数	割合	人数	割合	人数	割合	人数	割合	人数	割合
(1) 国際教養学部 (教養学系)	107	64.1%	33	19.8%	8	4.8%	19	11.4%	167	100.0%
(2) 国際教養学部 (都市学系)	55	59.8%	27	29.3%	3	3.3%	7	7.6%	92	100.0%
(3) 国際商学部	172	64.2%	75	28.0%	6	2.2%	15	5.6%	268	100.0%
(4) 理学部	84	72.4%	24	20.7%	2	1.7%	6	5.2%	116	100.0%
(5) データサイエンス学部	22	39.3%	27	48.2%	3	5.4%	4	7.1%	56	100.0%
合計	440	62.9%	186	26.6%	22	3.1%	51	7.3%	699	100.0%

● (1) 両方とも役立った ● (2) オリエンテーションは役立った ● (3) ガイダンスは役立った ● (4) 両方とも役立たなかった



全体

● (1) 両方とも役立った ● (2) オリエンテーションは役立った ● (3) ガイダンスは役立った ● (4) 両方とも役立たなかった



質問12 クラス担任が決まっていたことは、学習指導面で役立ちましたか。

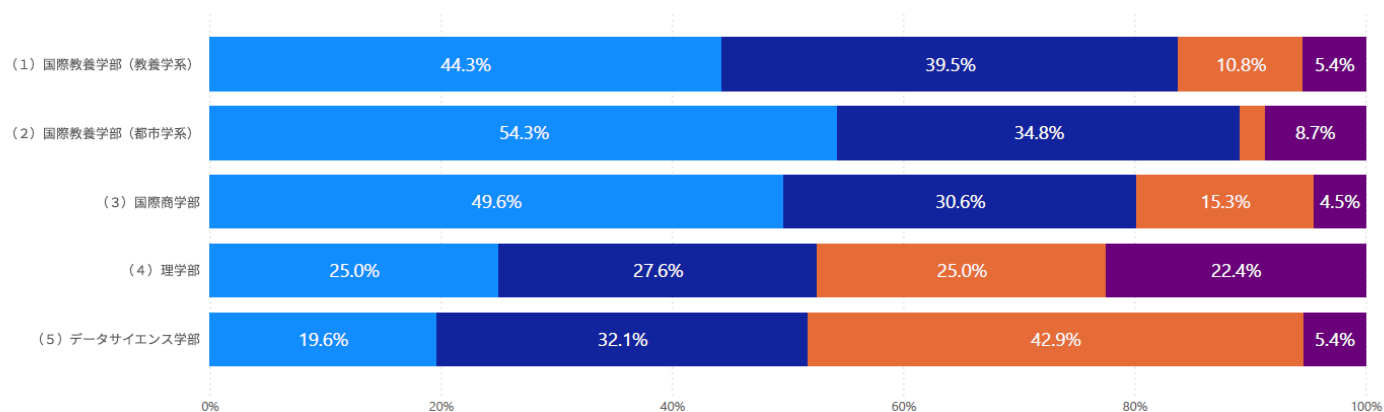
(1)とても役立った (2)多少役立った (3)あまり役立たなかった (4)ほとんど役立たなかった

学部別

学部別

学部	(1) とても役立った		(2) 多少役立った		(3) あまり役立たなかった		(4) ほとんど役立たなかった		合計	
	人数	割合	人数	割合	人数	割合	人数	割合	人数	割合
(1) 国際教養学部 (教養学系)	74	44.3%	66	39.5%	18	10.8%	9	5.4%	167	100.0%
(2) 国際教養学部 (都市学系)	50	54.3%	32	34.8%	2	2.2%	8	8.7%	92	100.0%
(3) 国際商学部	133	49.6%	82	30.6%	41	15.3%	12	4.5%	268	100.0%
(4) 理学部	29	25.0%	32	27.6%	29	25.0%	26	22.4%	116	100.0%
(5) データサイエンス学部	11	19.6%	18	32.1%	24	42.9%	3	5.4%	56	100.0%
合計	297	42.5%	230	32.9%	114	16.3%	58	8.3%	699	100.0%

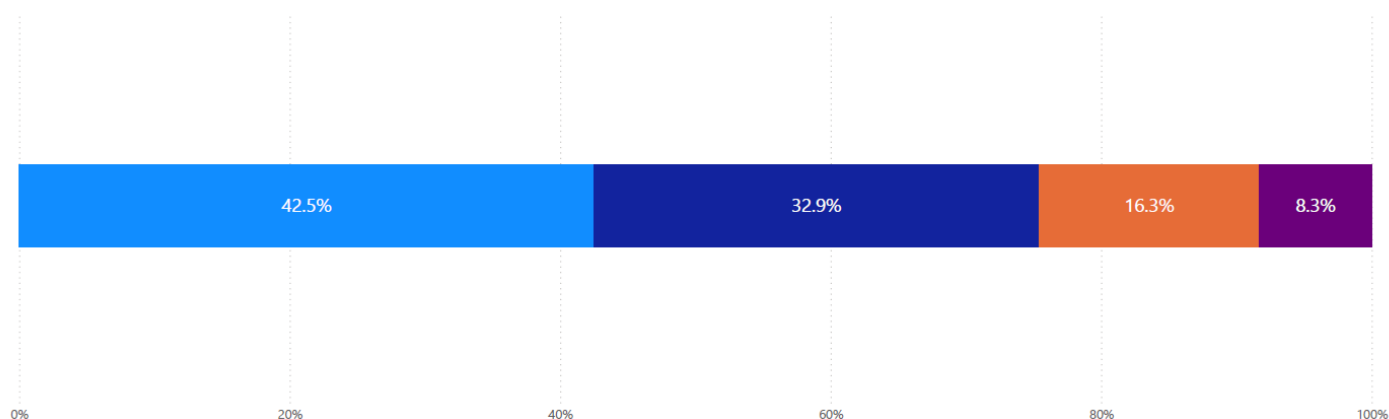
● (1) とても役立った ● (2) 多少役立った ● (3) あまり役立たなかった ● (4) ほとんど役立たなかった



全体

全体

● (1) とても役立った ● (2) 多少役立った ● (3) あまり役立たなかった ● (4) ほとんど役立たなかった

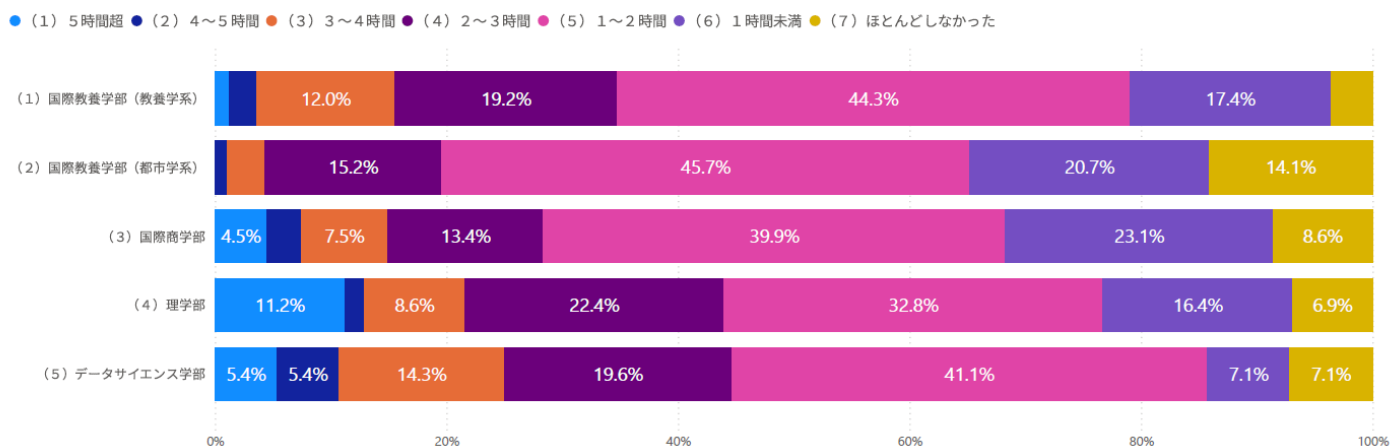


質問13 平均すると1日の自己学習時間(正規に実施される授業時間以外の、予習・復習を含む学習時間)はどのくらいでしたか。

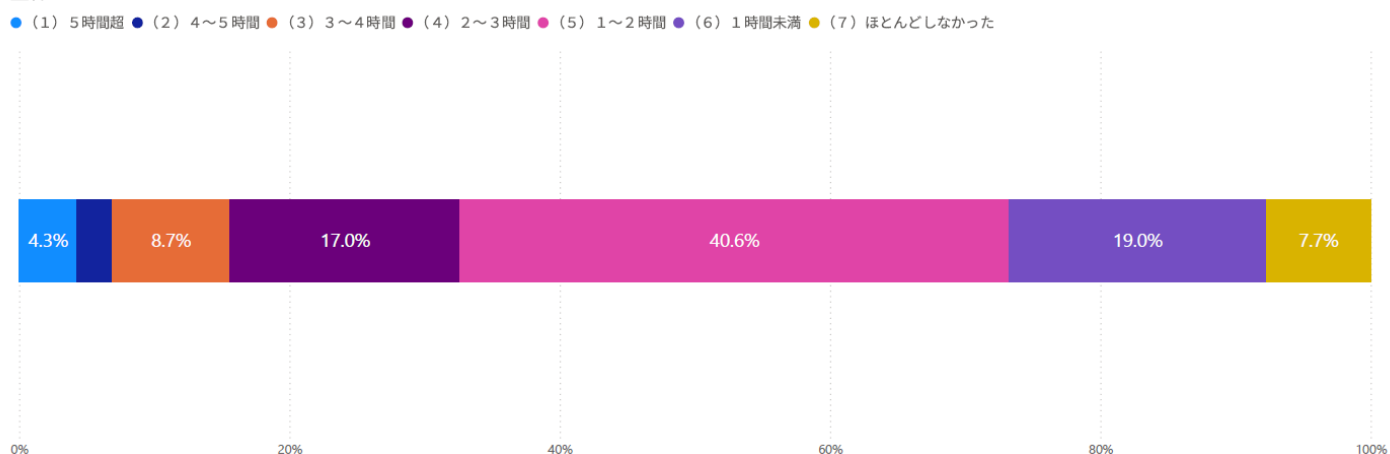
- (1) 5時間超 (2) 4～5時間 (3) 3～4時間 (4) 2～3時間
 (5) 1～2時間 (6) 1時間未満 (7) ほとんどしなかった

学部別

学部	(1) 5時間超		(2) 4～5時間		(3) 3～4時間		(4) 2～3時間		(5) 1～2時間		(6) 1時間未満		(7) ほとんどしなかった		合計	
	人数	割合	人数	割合	人数	割合	人数	割合	人数	割合	人数	割合	人数	割合	人数	割合
(1) 国際教養学部(教養学系)	2	1.2%	4	2.4%	20	12.0%	32	19.2%	74	44.3%	29	17.4%	6	3.6%	167	100.0%
(2) 国際教養学部(都市学系)	1	1.1%	3	3.3%	14	15.2%	42	45.7%	19	20.7%	13	14.1%	92	100.0%		
(3) 国際商学部	12	4.5%	8	3.0%	20	7.5%	36	13.4%	107	39.9%	62	23.1%	23	8.6%	268	100.0%
(4) 理学部	13	11.2%	2	1.7%	10	8.6%	26	22.4%	38	32.8%	19	16.4%	8	6.9%	116	100.0%
(5) データサイエンス学部	3	5.4%	3	5.4%	8	14.3%	11	19.6%	23	41.1%	4	7.1%	4	7.1%	56	100.0%
合計	30	4.3%	18	2.6%	61	8.7%	119	17.0%	284	40.6%	133	19.0%	54	7.7%	699	100.0%



全体



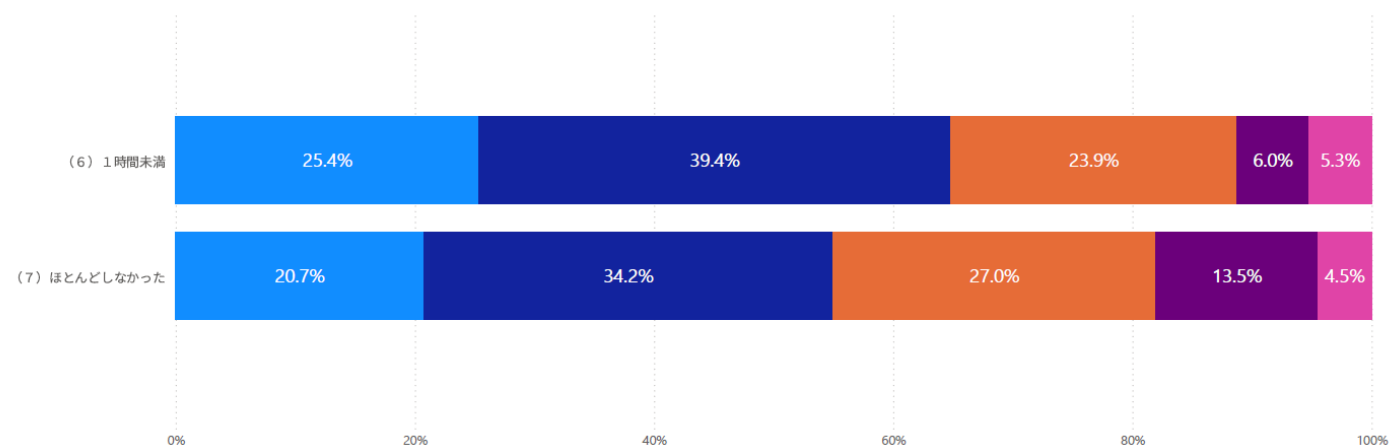
質問14 質問13で(6)と(7)を選んだ人に質問します。自己学習時間が少なかった理由のうち、あてはまるものをすべて選んでください。(複数回答)

(1)部活・サークル (2)アルバイト (3)趣味などの余暇 (4)学習に関心がない (5)その他

自己学習時間別

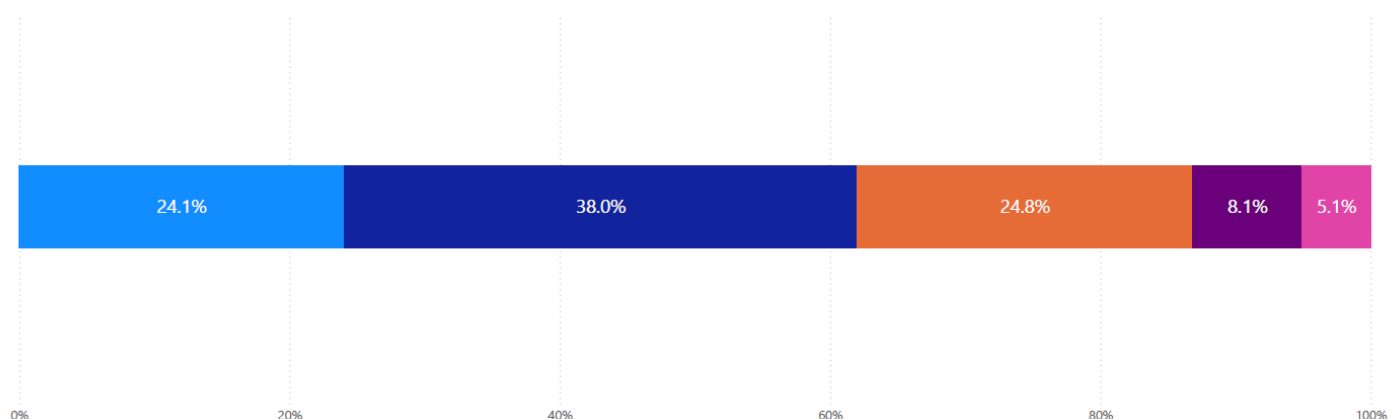
	(1) 部活・サークル		(2) アルバイト		(3) 趣味などの余暇		(4) 学習に関心がない		(5) その他		合計	
	人数	割合	人数	割合	人数	割合	人数	割合	人数	割合	人数	割合
(6) 1時間未満	72	25.4%	112	39.4%	68	23.9%	17	6.0%	15	5.3%	284	100.0%
(7) ほとんどしなかった	23	20.7%	38	34.2%	30	27.0%	15	13.5%	5	4.5%	111	100.0%
合計	95	24.1%	150	38.0%	98	24.8%	32	8.1%	20	5.1%	395	100.0%

● (1) 部活・サークル ● (2) アルバイト ● (3) 趣味などの余暇 ● (4) 学習に関心がない ● (5) その他



全体

● (1) 部活・サークル ● (2) アルバイト ● (3) 趣味などの余暇 ● (4) 学習に関心がない ● (5) その他



【共通教養についての質問】

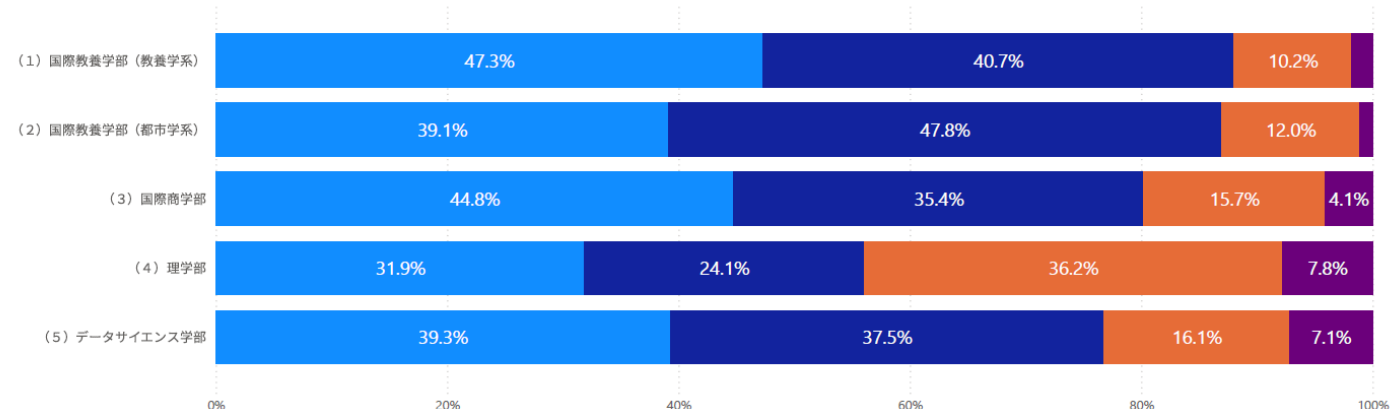
質問15 共通教養科目をどのように履修しましたか。

- (1) 専門や興味・関心にかかわらず、多くの分野を幅広く履修した
 (2) 専門とは関係なく興味のあるものを履修した
 (3) なるべく自分の専門に近いものを履修した
 (4) 単位取得の容易なものを履修した

学部別

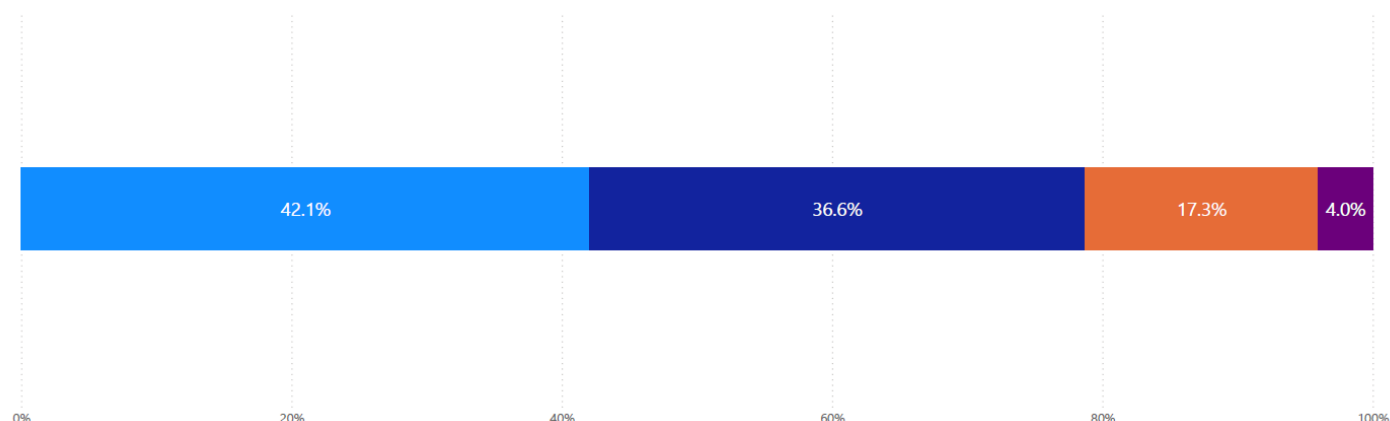
学部	(1) 専門や興味・関心にかかわらず、多くの分野を幅広く履修した		(2) 専門とは関係なく興味のあるものを履修した		(3) なるべく自分の専門に近いものを履修した		(4) 単位取得の容易なものを履修した		合計	
	人数	割合	人数	割合	人数	割合	人数	割合	人数	割合
(1) 国際教養学部 (教養学系)	33	47.8%	29	42.0%	5	7.2%	2	2.9%	69	100.0%
(2) 国際教養学部 (都市学系)	19	27.9%	27	39.7%	18	26.5%	4	5.9%	68	100.0%
(3) 国際商学部	74	41.6%	63	35.4%	26	14.6%	15	8.4%	178	100.0%
(4) 理学部	15	25.9%	8	13.8%	25	43.1%	10	17.2%	58	100.0%
(5) データサイエンス学部	8	36.4%	8	36.4%			6	27.3%	22	100.0%
合計	149	37.7%	135	34.2%	74	18.7%	37	9.4%	395	100.0%

● (1) 専門や興味・関心にかかわらず、多くの分野を幅広く履修した ● (2) 専門とは関係なく興味のあるものを履修した ● (3) なるべく自分の専門に近いものを履修した ● (4) 単位取得の容易なものを履修した



全体

● (1) 専門や興味・関心にかかわらず、多くの分野を幅広く履修した ● (2) 専門とは関係なく興味のあるものを履修した ● (3) なるべく自分の専門に近いものを履修した ● (4) 単位取得の容易なものを履修した



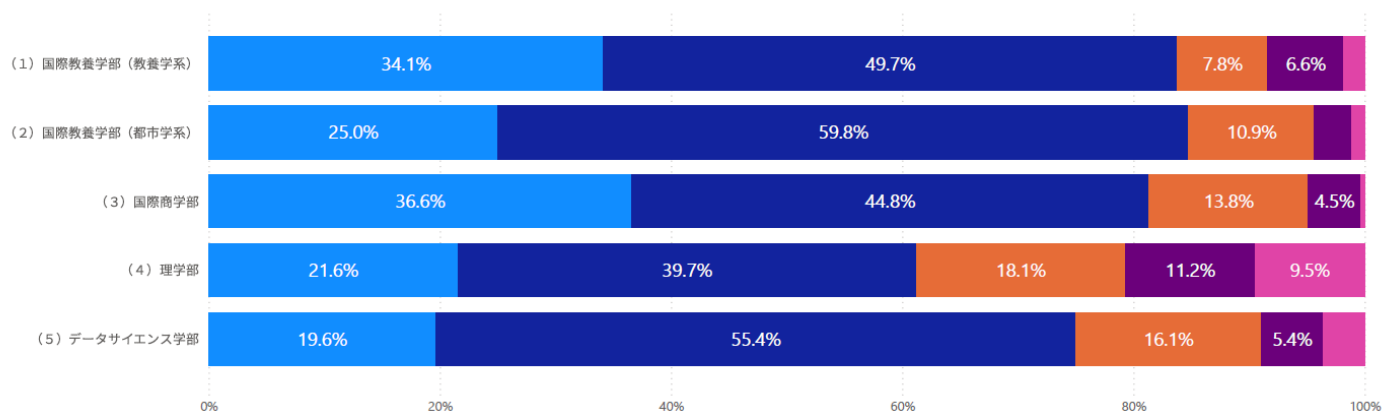
質問16 教養ゼミで学んだことは他の授業、プレゼミ、専門演習などで役立ちましたか。

(1)とても役立った (2)多少役立った (3)どちらともいえない (4)あまり役立たなかった (5)ほとんど役立たなかった

学部別

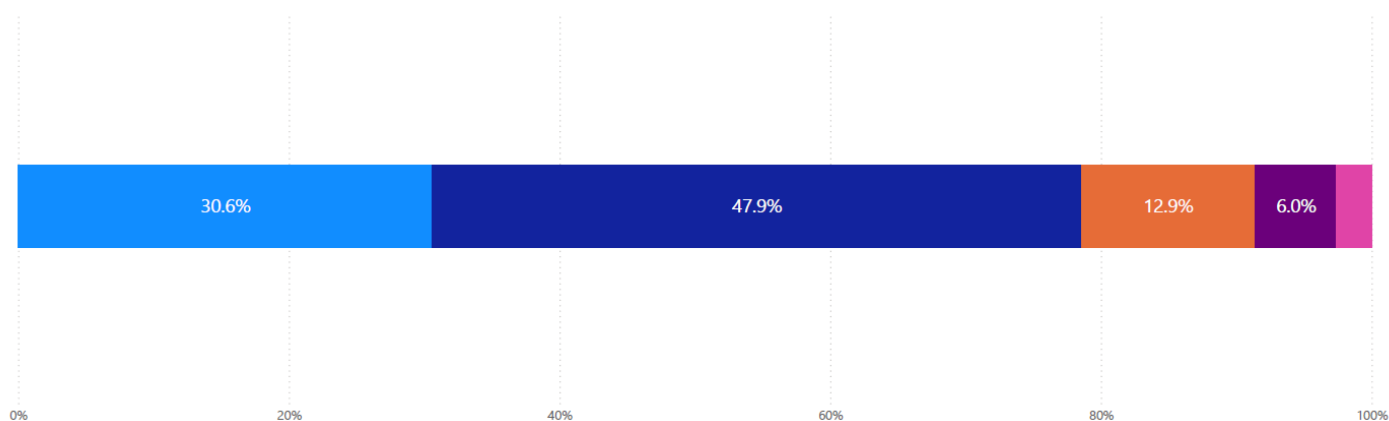
学部	(1) とても役立った		(2) 多少役立った		(3) どちらともいえない		(4) あまり役立たなかった		(5) ほとんど役立たなかった		合計	
	人数	割合	人数	割合	人数	割合	人数	割合	人数	割合	人数	割合
(1) 国際教養学部 (教養学系)	57	34.1%	83	49.7%	13	7.8%	11	6.6%	3	1.8%	167	100.0%
(2) 国際教養学部 (都市学系)	23	25.0%	55	59.8%	10	10.9%	3	3.3%	1	1.1%	92	100.0%
(3) 国際商学部	98	36.6%	120	44.8%	37	13.8%	12	4.5%	1	0.4%	268	100.0%
(4) 理学部	25	21.6%	46	39.7%	21	18.1%	13	11.2%	11	9.5%	116	100.0%
(5) データサイエンス学部	11	19.6%	31	55.4%	9	16.1%	3	5.4%	2	3.6%	56	100.0%
合計	214	30.6%	335	47.9%	90	12.9%	42	6.0%	18	2.6%	699	100.0%

● (1) とても役立った ● (2) 多少役立った ● (3) どちらともいえない ● (4) あまり役立たなかった ● (5) ほとんど役立たなかった



全体

● (1) とても役立った ● (2) 多少役立った ● (3) どちらともいえない ● (4) あまり役立たなかった ● (5) ほとんど役立たなかった



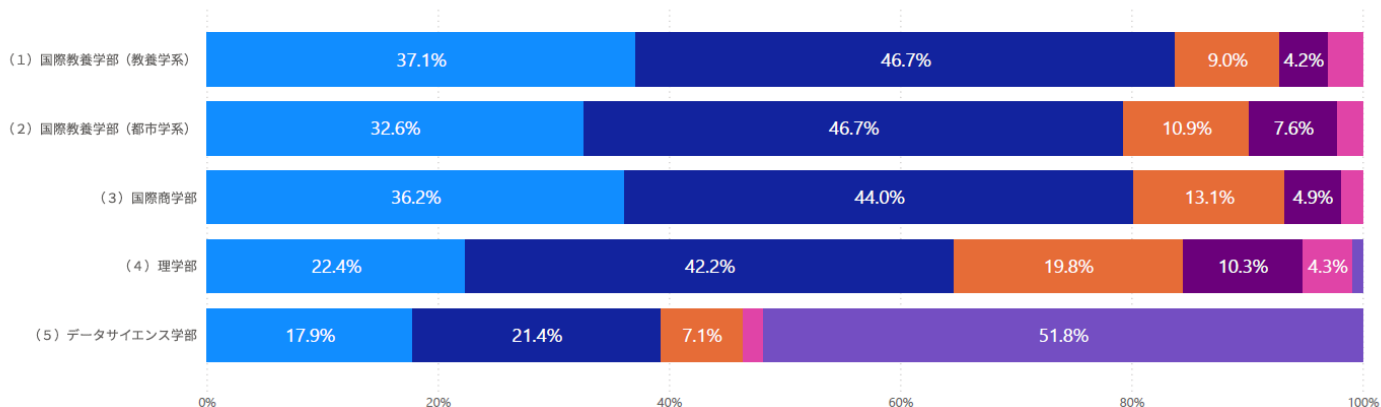
質問17 基礎ゼミで学んだことは他の授業や、プレゼミ、専門演習などで役立ちましたか。

- (1)とても役立った (2)多少役立った (3)どちらともいえない (4)あまり役立たなかった
 (5)ほとんど役立たなかった (6)履修していない

学部別

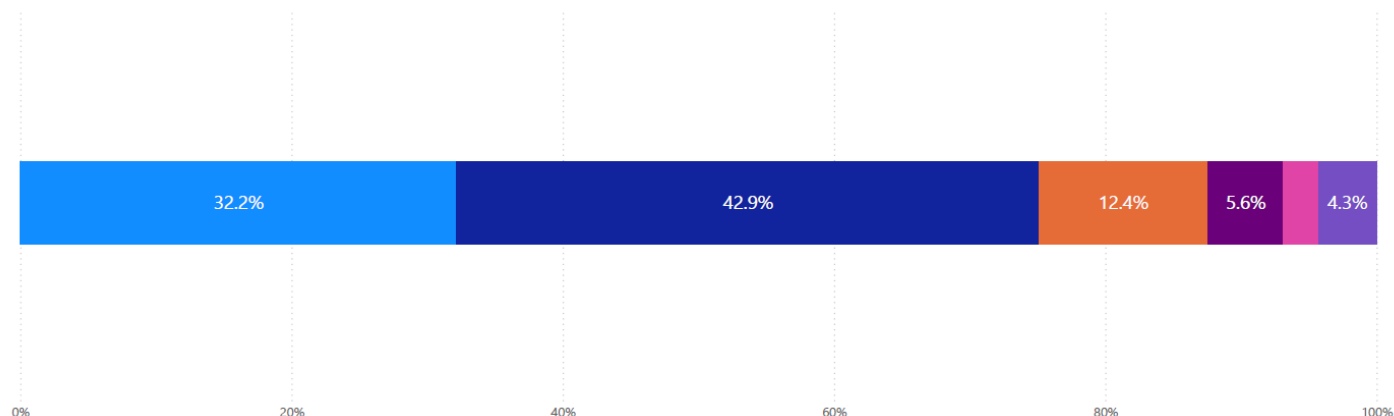
学部	(1) とても役立った		(2) 多少役立った		(3) どちらともいえない		(4) あまり役立たなかった		(5) ほとんど役立たなかった		(6) 履修していない		合計	
	人数	割合	人数	割合	人数	割合	人数	割合	人数	割合	人数	割合	人数	割合
(1) 国際教養学部 (教養学系)	62	37.1%	78	46.7%	15	9.0%	7	4.2%	5	3.0%			167	100.0%
(2) 国際教養学部 (都市学系)	30	32.6%	43	46.7%	10	10.9%	7	7.6%	2	2.2%			92	100.0%
(3) 国際商学部	97	36.2%	118	44.0%	35	13.1%	13	4.9%	5	1.9%			268	100.0%
(4) 理学部	26	22.4%	49	42.2%	23	19.8%	12	10.3%	5	4.3%	1	0.9%	116	100.0%
(5) データサイエンス学部	10	17.9%	12	21.4%	4	7.1%			1	1.8%	29	51.8%	56	100.0%
合計	225	32.2%	300	42.9%	87	12.4%	39	5.6%	18	2.6%	30	4.3%	699	100.0%

- (1) とても役立った ● (2) 多少役立った ● (3) どちらともいえない ● (4) あまり役立たなかった ● (5) ほとんど役立たなかった ● (6) 履修していない



全体

- (1) とても役立った ● (2) 多少役立った ● (3) どちらともいえない ● (4) あまり役立たなかった ● (5) ほとんど役立たなかった ● (6) 履修していない



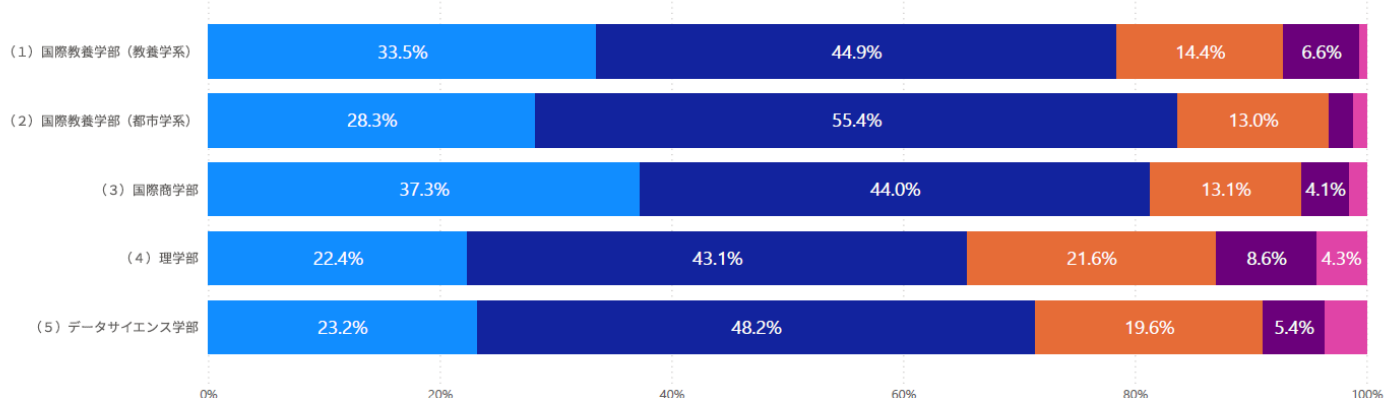
質問18 総合講義で学んだことは他の授業や、プレゼミ、専門演習などを選択する時に役立ちましたか。

(1)とても役立った (2)多少役立った (3)どちらともいえない (4)あまり役立たなかった (5)ほとんど役立たなかった

学部別

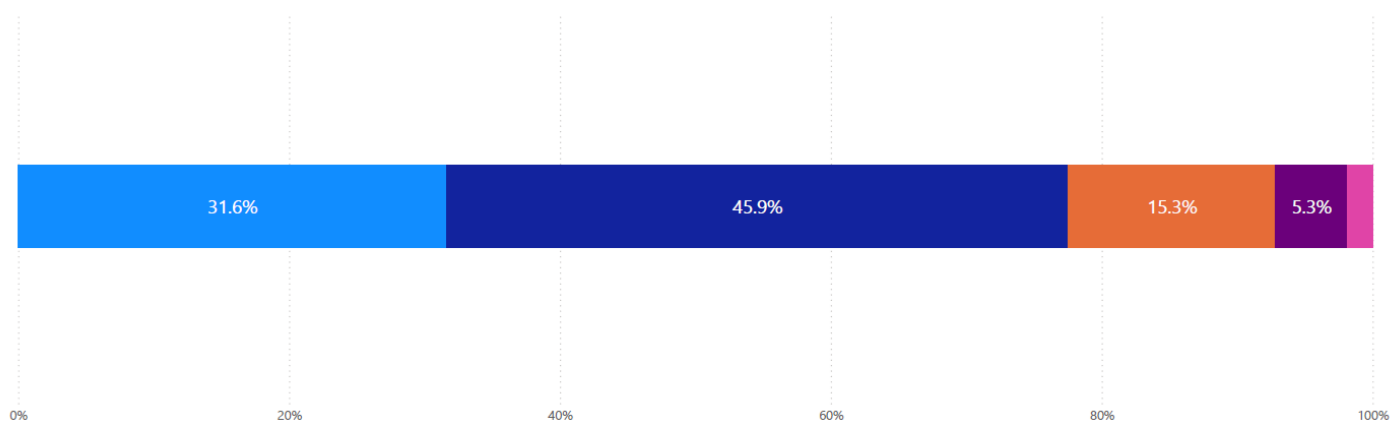
学部	(1) とても役立った		(2) 多少役立った		(3) どちらともいえない		(4) あまり役立たなかった		(5) ほとんど役立たなかった		合計	
	人数	割合	人数	割合	人数	割合	人数	割合	人数	割合	人数	割合
(1) 国際教養学部 (教養学系)	56	33.5%	75	44.9%	24	14.4%	11	6.6%	1	0.6%	167	100.0%
(2) 国際教養学部 (都市学系)	26	28.3%	51	55.4%	12	13.0%	2	2.2%	1	1.1%	92	100.0%
(3) 国際商学部	100	37.3%	118	44.0%	35	13.1%	11	4.1%	4	1.5%	268	100.0%
(4) 理学部	26	22.4%	50	43.1%	25	21.6%	10	8.6%	5	4.3%	116	100.0%
(5) データサイエンス学部	13	23.2%	27	48.2%	11	19.6%	3	5.4%	2	3.6%	56	100.0%
合計	221	31.6%	321	45.9%	107	15.3%	37	5.3%	13	1.9%	699	100.0%

● (1) とても役立った ● (2) 多少役立った ● (3) どちらともいえない ● (4) あまり役立たなかった ● (5) ほとんど役立たなかった



全体

● (1) とても役立った ● (2) 多少役立った ● (3) どちらともいえない ● (4) あまり役立たなかった ● (5) ほとんど役立たなかった



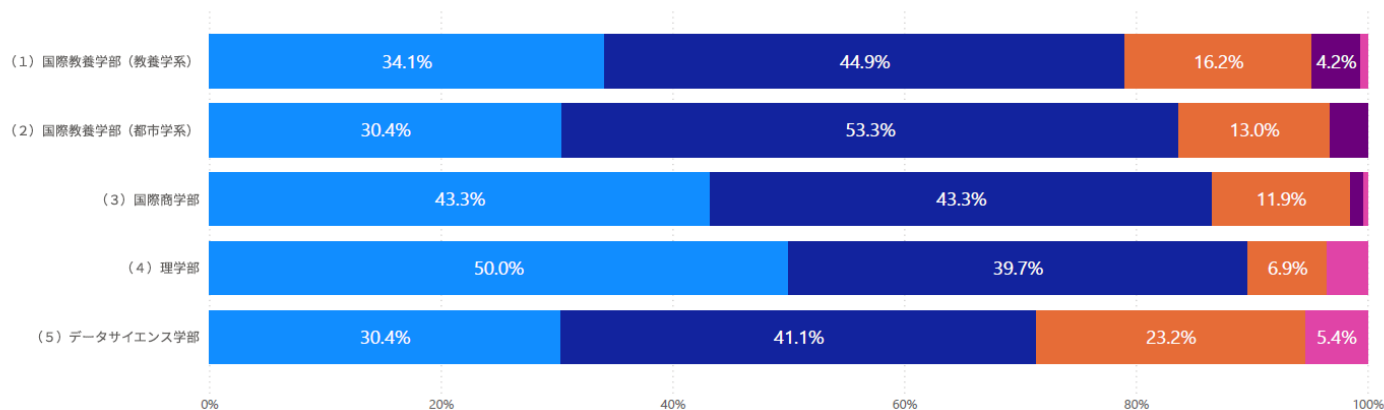
質問19 基礎科学講義は専門科目を学んでいくために役立ちましたか。

(1)とても役立った (2)多少役立った (3)どちらともいえない (4)あまり役立たなかった (5)ほとんど役立たなかった

学部別

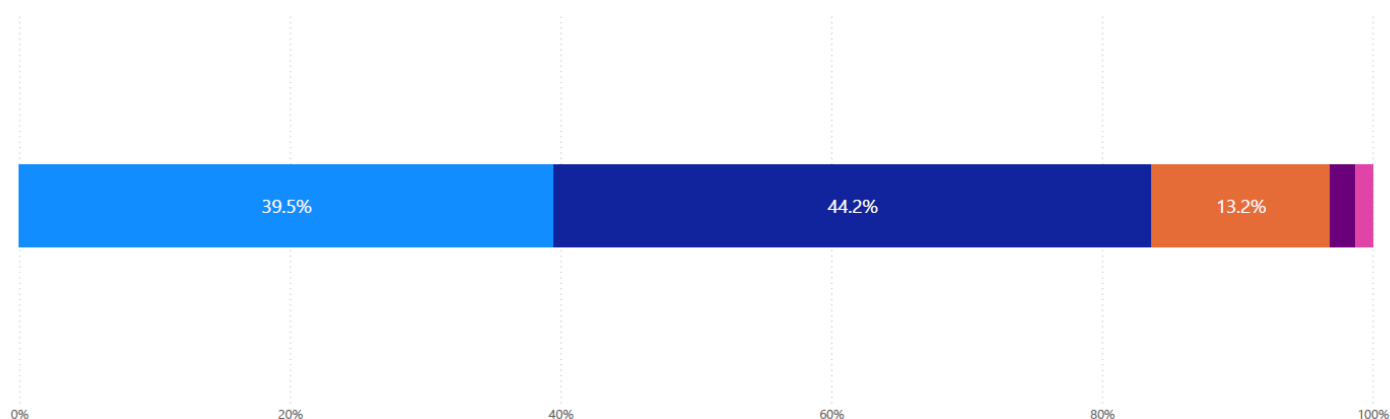
学部	(1) とても役立った		(2) 多少役立った		(3) どちらともいえない		(4) あまり役立たなかった		(5) ほとんど役立たなかった		合計	
	人数	割合	人数	割合	人数	割合	人数	割合	人数	割合	人数	割合
(1) 国際教養学部 (教養学系)	57	34.1%	75	44.9%	27	16.2%	7	4.2%	1	0.6%	167	100.0%
(2) 国際教養学部 (都市学系)	28	30.4%	49	53.3%	12	13.0%	3	3.3%			92	100.0%
(3) 国際商学部	116	43.3%	116	43.3%	32	11.9%	3	1.1%	1	0.4%	268	100.0%
(4) 理学部	58	50.0%	46	39.7%	8	6.9%			4	3.4%	116	100.0%
(5) データサイエンス学部	17	30.4%	23	41.1%	13	23.2%			3	5.4%	56	100.0%
合計	276	39.5%	309	44.2%	92	13.2%	13	1.9%	9	1.3%	699	100.0%

● (1) とても役立った ● (2) 多少役立った ● (3) どちらともいえない ● (4) あまり役立たなかった ● (5) ほとんど役立たなかった



全体

● (1) とても役立った ● (2) 多少役立った ● (3) どちらともいえない ● (4) あまり役立たなかった ● (5) ほとんど役立たなかった



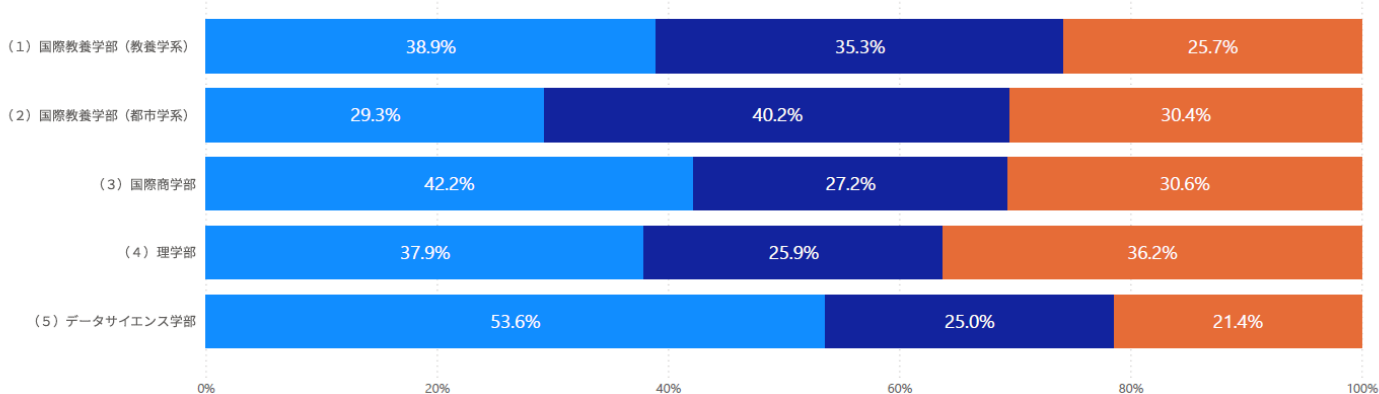
質問20 専門科目の基礎として位置づけられている基礎科学講義について、一年次にもっと多く学べた方がよいと思いますか。

- (1)もっと学べた方がよい (2)どちらともいえない (3)このままでよい

学部別

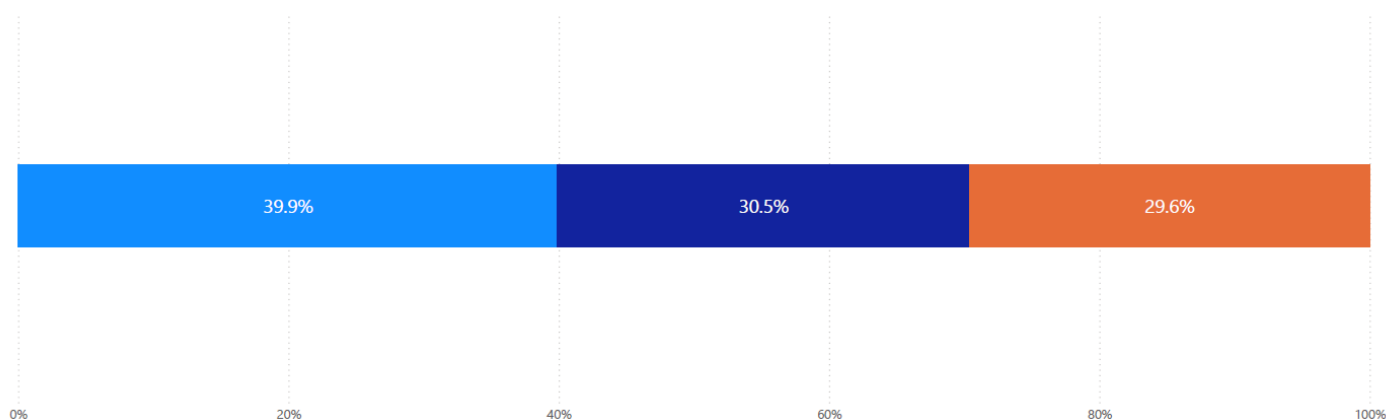
学部	(1) もっと学べた方がよい		(2) どちらともいえない		(3) このままでよい		合計	
	人数	割合	人数	割合	人数	割合	人数	割合
(1) 国際教養学部 (教養学系)	65	38.9%	59	35.3%	43	25.7%	167	100.0%
(2) 国際教養学部 (都市学系)	27	29.3%	37	40.2%	28	30.4%	92	100.0%
(3) 国際商学部	113	42.2%	73	27.2%	82	30.6%	268	100.0%
(4) 理学部	44	37.9%	30	25.9%	42	36.2%	116	100.0%
(5) データサイエンス学部	30	53.6%	14	25.0%	12	21.4%	56	100.0%
合計	279	39.9%	213	30.5%	207	29.6%	699	100.0%

● (1) もっと学べた方がよい ● (2) どちらともいえない ● (3) このままでよい



全体

● (1) もっと学べた方がよい ● (2) どちらともいえない ● (3) このままでよい



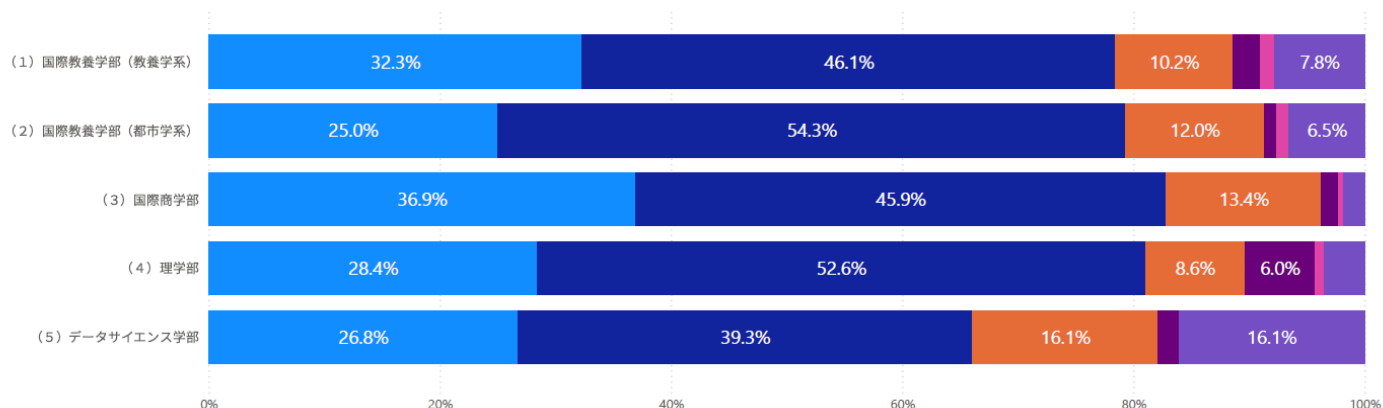
質問21 課題探究科目はあなたの専門領域の幅を広げ、専門性を兼ね備えた教養を身に付けるのに役立ちましたか。

- (1)とても役立った (2)多少役立った (3)どちらともいえない
 (4)あまり役立たなかった (5)ほとんど役立たなかった (6)履修していない

学部別

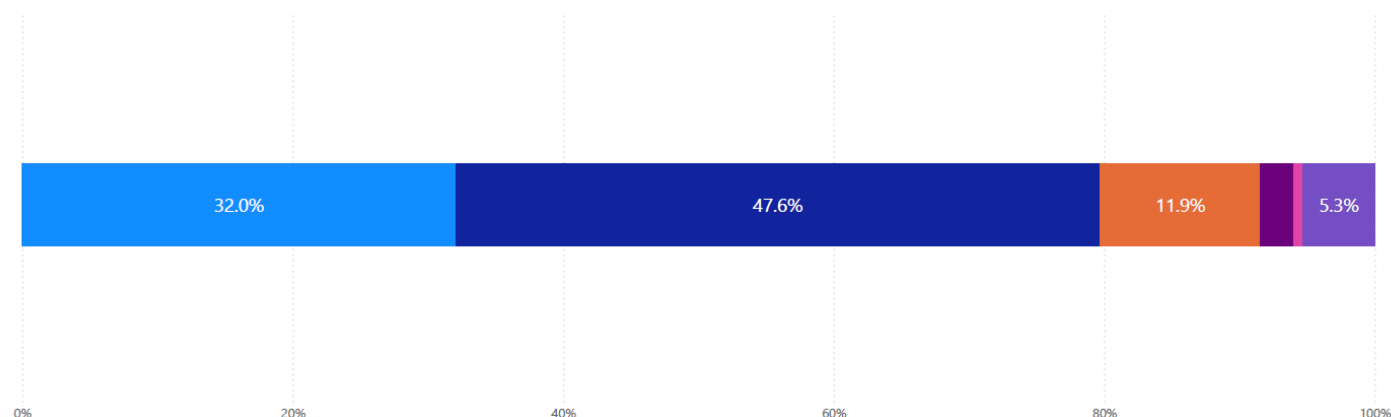
学部	(1) とても役立った		(2) 多少役立った		(3) どちらともいえない		(4) あまり役立たなかった		(5) ほとんど役立たなかった		(6) 履修していない		合計	
	人数	割合	人数	割合	人数	割合	人数	割合	人数	割合	人数	割合	人数	割合
(1) 国際教養学部 (教養学系)	54	32.3%	77	46.1%	17	10.2%	4	2.4%	2	1.2%	13	7.8%	167	100.0%
(2) 国際教養学部 (都市学系)	23	25.0%	50	54.3%	11	12.0%	1	1.1%	1	1.1%	6	6.5%	92	100.0%
(3) 国際商学部	99	36.9%	123	45.9%	36	13.4%	4	1.5%	1	0.4%	5	1.9%	268	100.0%
(4) 理学部	33	28.4%	61	52.6%	10	8.6%	7	6.0%	1	0.9%	4	3.4%	116	100.0%
(5) データサイエンス学部	15	26.8%	22	39.3%	9	16.1%	1	1.8%			9	16.1%	56	100.0%
合計	224	32.0%	333	47.6%	83	11.9%	17	2.4%	5	0.7%	37	5.3%	699	100.0%

- (1) とても役立った ● (2) 多少役立った ● (3) どちらともいえない ● (4) あまり役立たなかった ● (5) ほとんど役立たなかった ● (6) 履修していない



全体

- (1) とても役立った ● (2) 多少役立った ● (3) どちらともいえない ● (4) あまり役立たなかった ● (5) ほとんど役立たなかった ● (6) 履修していない



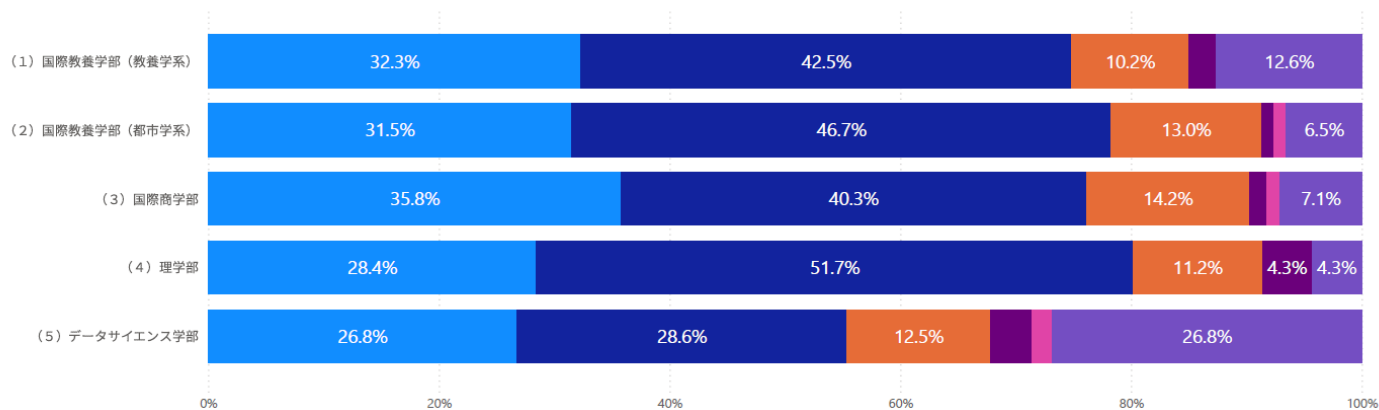
質問22 実践科目は自己を発見するための契機となる科目として役立ちましたか。

- (1) とても役立った (2) 多少役立った (3) どちらともいえない
 (4) あまり役立たなかった (5) ほとんど役立たなかった (6) 履修していない

学部別

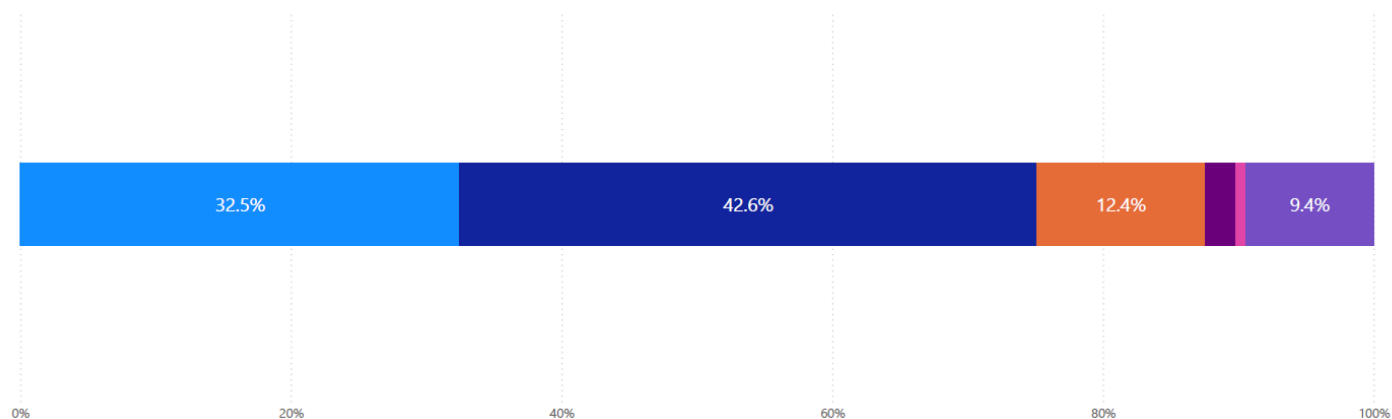
学部	(1) とても役立った		(2) 多少役立った		(3) どちらともいえない		(4) あまり役立たなかった		(5) ほとんど役立たなかった		(6) 履修していない		合計	
	人数	割合	人数	割合	人数	割合	人数	割合	人数	割合	人数	割合	人数	割合
(1) 国際教養学部（教養学系）	54	32.3%	71	42.5%	17	10.2%	4	2.4%			21	12.6%	167	100.0%
(2) 国際教養学部（都市学系）	29	31.5%	43	46.7%	12	13.0%	1	1.1%	1	1.1%	6	6.5%	92	100.0%
(3) 国際商学部	96	35.8%	108	40.3%	38	14.2%	4	1.5%	3	1.1%	19	7.1%	268	100.0%
(4) 理学部	33	28.4%	60	51.7%	13	11.2%	5	4.3%			5	4.3%	116	100.0%
(5) データサイエンス学部	15	26.8%	16	28.6%	7	12.5%	2	3.6%	1	1.8%	15	26.8%	56	100.0%
合計	227	32.5%	298	42.6%	87	12.4%	16	2.3%	5	0.7%	66	9.4%	699	100.0%

- (1) とても役立った ● (2) 多少役立った ● (3) どちらともいえない ● (4) あまり役立たなかった ● (5) ほとんど役立たなかった ● (6) 履修していない



全体

- (1) とても役立った ● (2) 多少役立った ● (3) どちらともいえない ● (4) あまり役立たなかった ● (5) ほとんど役立たなかった ● (6) 履修していない



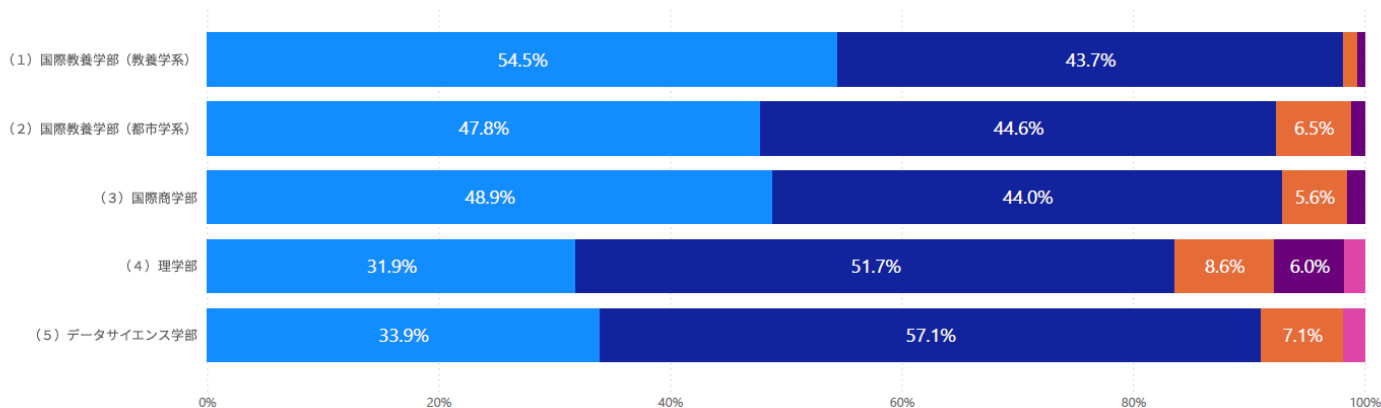
質問23 共通教養の学びは、あなたの視野を広げたり思考を深めることに役立ちましたか。

- (1) とても役立った (2) 多少役立った (3) どちらともいえない
 (4) あまり役立たなかった (5) ほとんど役立たなかった

学部別

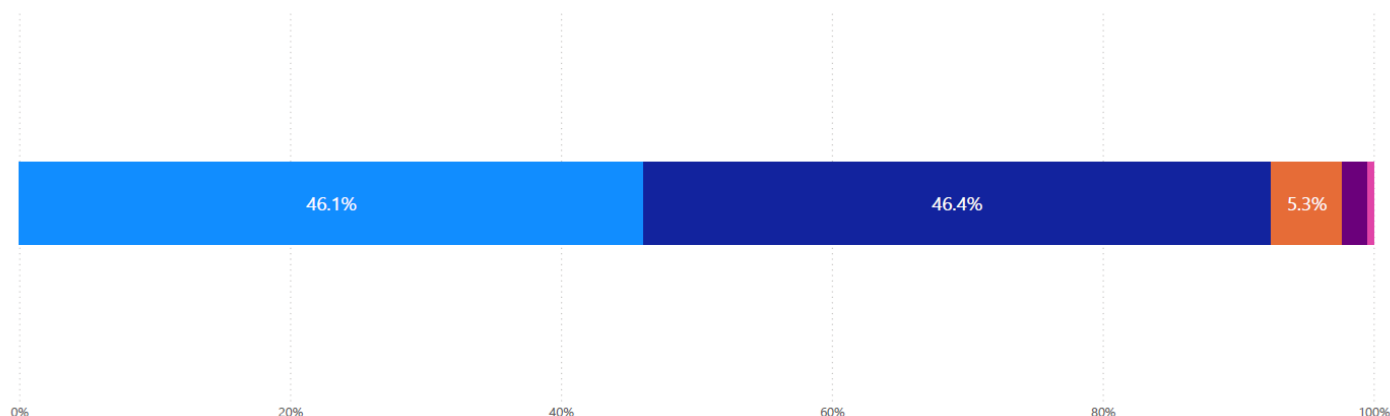
学部	(1) とても役立った		(2) 多少役立った		(3) どちらともいえない		(4) あまり役立たなかった		(5) ほとんど役立たなかった		合計	
	人数	割合	人数	割合	人数	割合	人数	割合	人数	割合	人数	割合
(1) 国際教養学部 (教養学系)	91	54.5%	73	43.7%	2	1.2%	1	0.6%			167	100.0%
(2) 国際教養学部 (都市学系)	44	47.8%	41	44.6%	6	6.5%	1	1.1%			92	100.0%
(3) 国際商学部	131	48.9%	118	44.0%	15	5.6%	4	1.5%			268	100.0%
(4) 理学部	37	31.9%	60	51.7%	10	8.6%	7	6.0%	2	1.7%	116	100.0%
(5) データサイエンス学部	19	33.9%	32	57.1%	4	7.1%			1	1.8%	56	100.0%
合計	322	46.1%	324	46.4%	37	5.3%	13	1.9%	3	0.4%	699	100.0%

- (1) とても役立った ● (2) 多少役立った ● (3) どちらともいえない ● (4) あまり役立たなかった ● (5) ほとんど役立たなかった



全体

- (1) とても役立った ● (2) 多少役立った ● (3) どちらともいえない ● (4) あまり役立たなかった ● (5) ほとんど役立たなかった



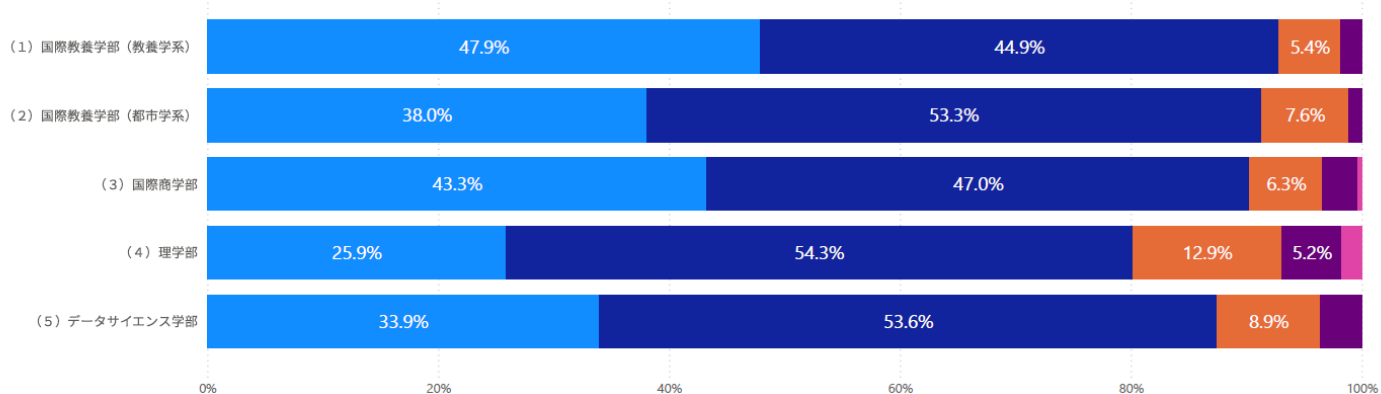
質問24 本学の共通教養教育に満足しましたか。

- (1) とても満足した (2) 多少満足した (3) 満足とも不満足ともいえない
 (4) あまり満足しなかった (5) ほとんど満足しなかった

学部別

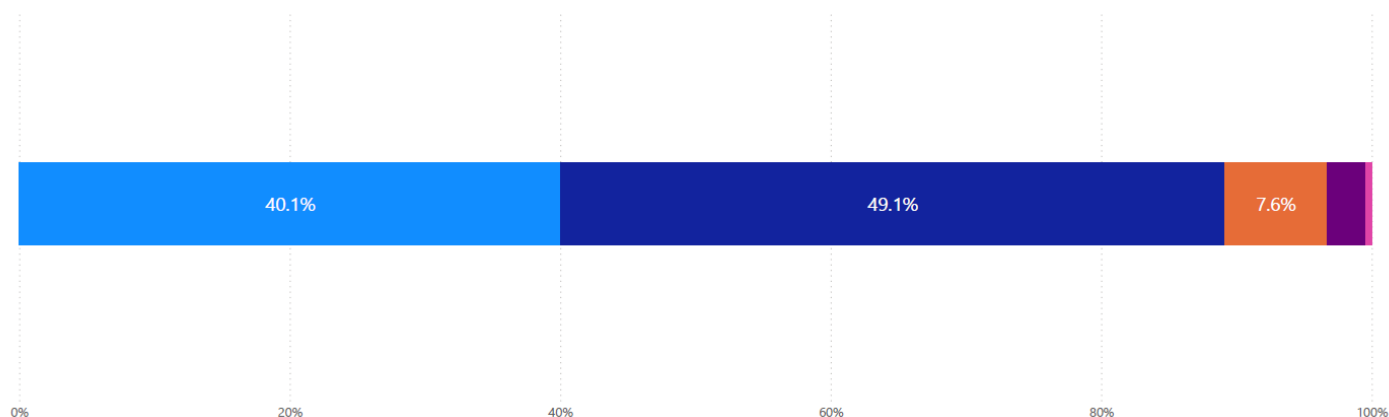
学部	(1) とても満足した		(2) 多少満足した		(3) 満足とも不満足ともいえない		(4) あまり満足しなかった		(5) ほとんど満足しなかった		合計	
	人数	割合	人数	割合	人数	割合	人数	割合	人数	割合	人数	割合
(1) 国際教養学部 (教養学系)	80	47.9%	75	44.9%	9	5.4%	3	1.8%			167	100.0%
(2) 国際教養学部 (都市学系)	35	38.0%	49	53.3%	7	7.6%	1	1.1%			92	100.0%
(3) 国際商学部	116	43.3%	126	47.0%	17	6.3%	8	3.0%	1	0.4%	268	100.0%
(4) 理学部	30	25.9%	63	54.3%	15	12.9%	6	5.2%	2	1.7%	116	100.0%
(5) データサイエンス学部	19	33.9%	30	53.6%	5	8.9%	2	3.6%			56	100.0%
合計	280	40.1%	343	49.1%	53	7.6%	20	2.9%	3	0.4%	699	100.0%

● (1) とても満足した ● (2) 多少満足した ● (3) 満足とも不満足ともいえない ● (4) あまり満足しなかった ● (5) ほとんど満足しなかった



全体

● (1) とても満足した ● (2) 多少満足した ● (3) 満足とも不満足ともいえない ● (4) あまり満足しなかった ● (5) ほとんど満足しなかった



【外国語教育についての質問】

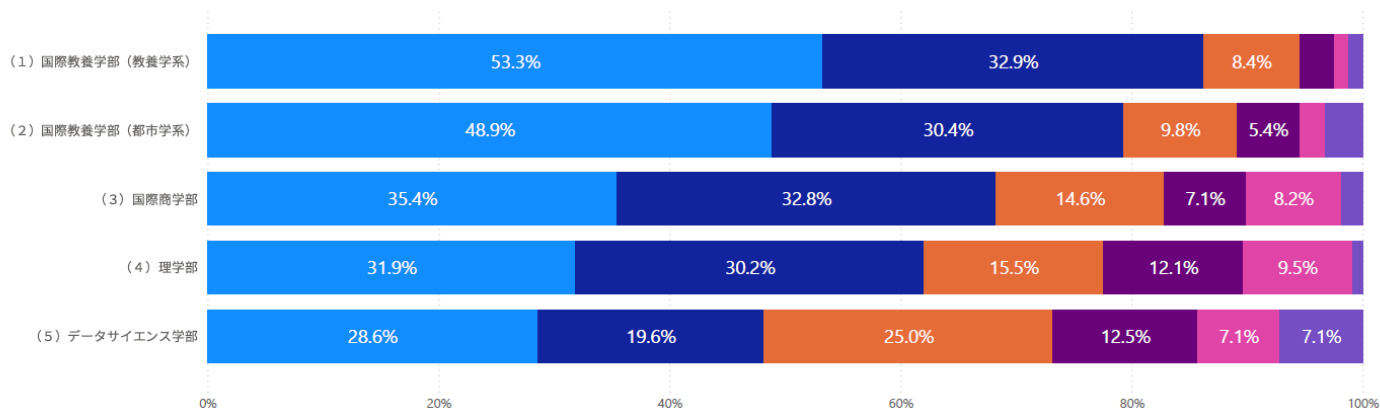
質問25 あなたはPEの単位をいつ取得しましたか。

- (1) 入学時単位認定 (2) 入学後1年目前期 (3) 入学後1年目後期 (4) 入学後2年目前期
 (5) 入学後2年目後期 (6) その他

学部別

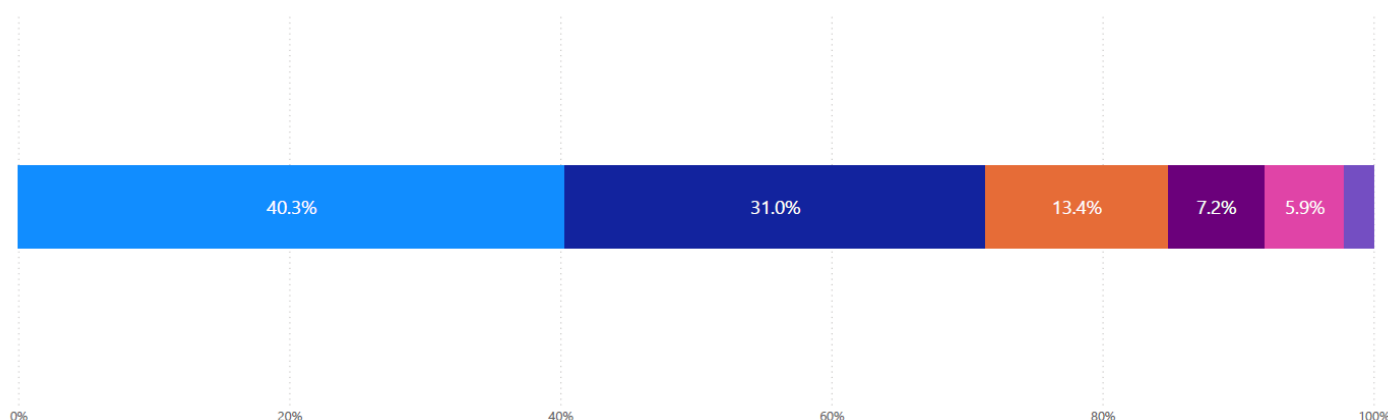
学部	(1) 入学時単位認定		(2) 入学後1年目前期		(3) 入学後1年目後期		(4) 入学後2年目前期		(5) 入学後2年目後期		(6) その他		合計	
	人数	割合	人数	割合	人数	割合	人数	割合	人数	割合	人数	割合	人数	割合
(1) 国際教養学部 (教養学系)	89	53.3%	55	32.9%	14	8.4%	5	3.0%	2	1.2%	2	1.2%	167	100.0%
(2) 国際教養学部 (都市学系)	45	48.9%	28	30.4%	9	9.8%	5	5.4%	2	2.2%	3	3.3%	92	100.0%
(3) 国際商学部	95	35.4%	88	32.8%	39	14.6%	19	7.1%	22	8.2%	5	1.9%	268	100.0%
(4) 理学部	37	31.9%	35	30.2%	18	15.5%	14	12.1%	11	9.5%	1	0.9%	116	100.0%
(5) データサイエンス学部	16	28.6%	11	19.6%	14	25.0%	7	12.5%	4	7.1%	4	7.1%	56	100.0%
合計	282	40.3%	217	31.0%	94	13.4%	50	7.2%	41	5.9%	15	2.1%	699	100.0%

- (1) 入学時単位認定 ● (2) 入学後1年目前期 ● (3) 入学後1年目後期 ● (4) 入学後2年目前期 ● (5) 入学後2年目後期 ● (6) その他



全体

- (1) 入学時単位認定 ● (2) 入学後1年目前期 ● (3) 入学後1年目後期 ● (4) 入学後2年目前期 ● (5) 入学後2年目後期 ● (6) その他



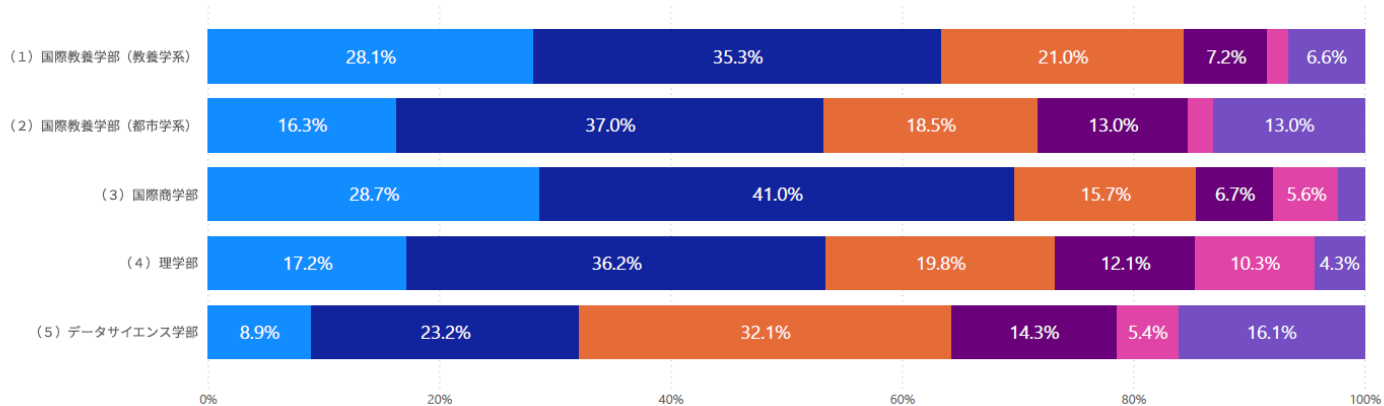
質問26 TOEFL 500点以上相当の基準は、その後の専門科目を学ぶ上で役立ちましたか。

- (1) とても役立った (2) 多少役立った (3) どちらともいえない
 (4) あまり役立たなかった (5) ほとんど役立たなかった (6) 専門科目の学習に英語を使わなかった

学部別

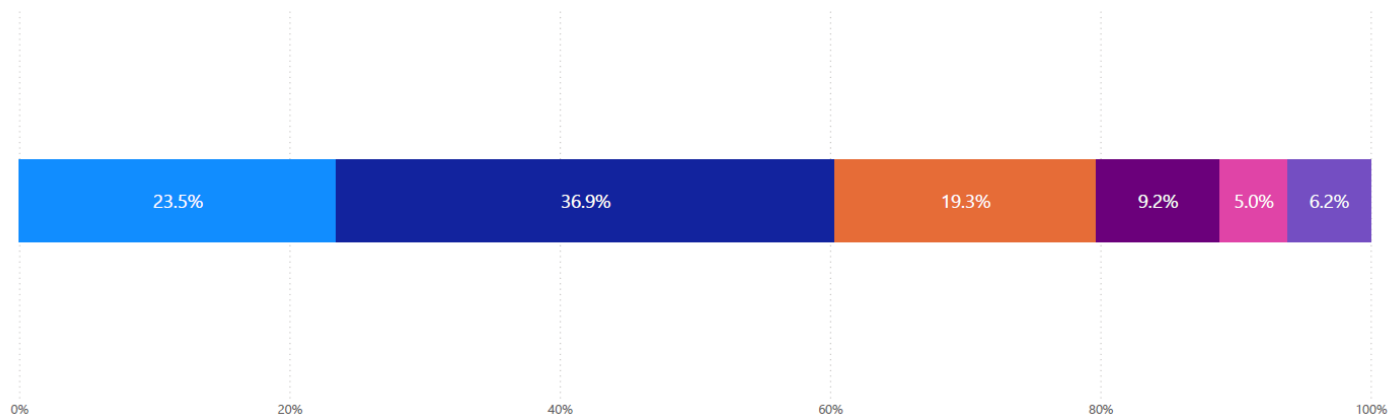
学部	(1) とても役立った		(2) 多少役立った		(3) どちらともいえない		(4) あまり役立たなかった		(5) ほとんど役立たなかった		(6) 専門科目の学習に英語を使わなかった		合計	
	人数	割合	人数	割合	人数	割合	人数	割合	人数	割合	人数	割合	人数	割合
(1) 国際教養学部 (教養学系)	47	28.1%	59	35.3%	35	21.0%	12	7.2%	3	1.8%	11	6.6%	167	100.0%
(2) 国際教養学部 (都市学系)	15	16.3%	34	37.0%	17	18.5%	12	13.0%	2	2.2%	12	13.0%	92	100.0%
(3) 国際商学部	77	28.7%	110	41.0%	42	15.7%	18	6.7%	15	5.6%	6	2.2%	268	100.0%
(4) 理学部	20	17.2%	42	36.2%	23	19.8%	14	12.1%	12	10.3%	5	4.3%	116	100.0%
(5) データサイエンス学部	5	8.9%	13	23.2%	18	32.1%	8	14.3%	3	5.4%	9	16.1%	56	100.0%
合計	164	23.5%	258	36.9%	135	19.3%	64	9.2%	35	5.0%	43	6.2%	699	100.0%

- (1) とても役立った ● (2) 多少役立った ● (3) どちらともいえない ● (4) あまり役立たなかった ● (5) ほとんど役立たなかった ● (6) 専門科目の学習に英語を使わなかった



全体

- (1) とても役立った ● (2) 多少役立った ● (3) どちらともいえない ● (4) あまり役立たなかった ● (5) ほとんど役立たなかった ● (6) 専門科目の学習に英語を使わなかった



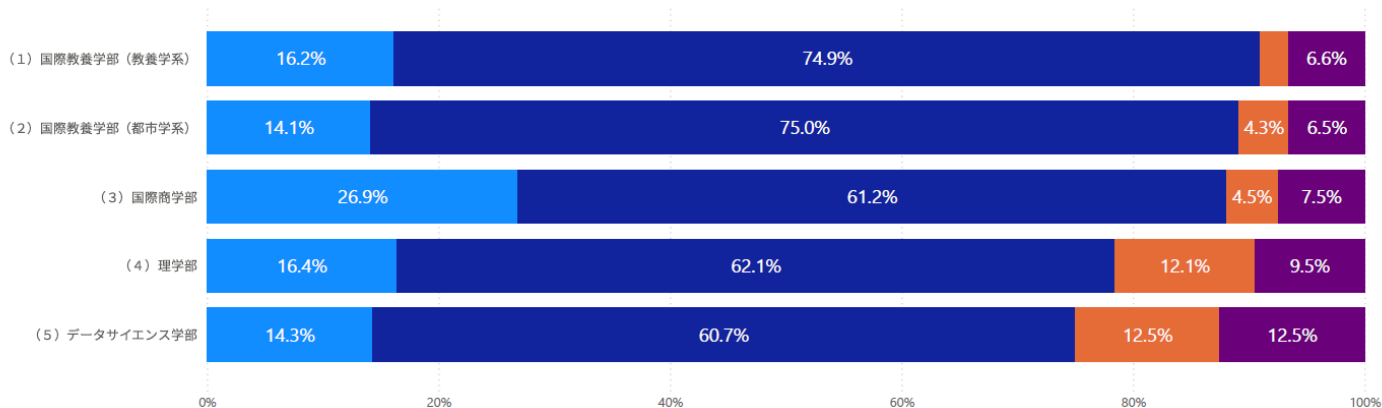
質問27 本学では、英語を作業言語として使いこなす能力を養うため、全学生が2年次終了時まで PE の単位を取得することになっていますが、TOEFL500点以上相当という基準についてどう思いますか。

(1) 基準をもう少し上げるべき (2) 現在のままでよい (3) 基準をもう少し下げるべき (4) わからない

学部別

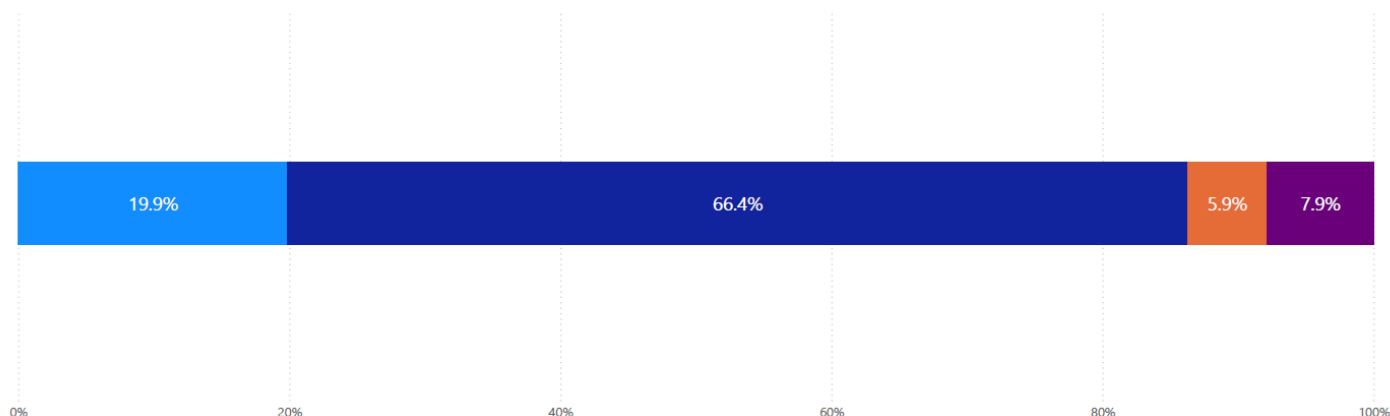
学部	(1) 基準をもう少し上げるべき		(2) 現在のままでよい		(3) 基準をもう少し下げるべき		(4) わからない		合計	
	人数	割合	人数	割合	人数	割合	人数	割合	人数	割合
(1) 国際教養学部 (教養学系)	27	16.2%	125	74.9%	4	2.4%	11	6.6%	167	100.0%
(2) 国際教養学部 (都市学系)	13	14.1%	69	75.0%	4	4.3%	6	6.5%	92	100.0%
(3) 国際商学部	72	26.9%	164	61.2%	12	4.5%	20	7.5%	268	100.0%
(4) 理学部	19	16.4%	72	62.1%	14	12.1%	11	9.5%	116	100.0%
(5) データサイエンス学部	8	14.3%	34	60.7%	7	12.5%	7	12.5%	56	100.0%
合計	139	19.9%	464	66.4%	41	5.9%	55	7.9%	699	100.0%

● (1) 基準をもう少し上げるべき ● (2) 現在のままでよい ● (3) 基準をもう少し下げるべき ● (4) わからない



全体

● (1) 基準をもう少し上げるべき ● (2) 現在のままでよい ● (3) 基準をもう少し下げるべき ● (4) わからない



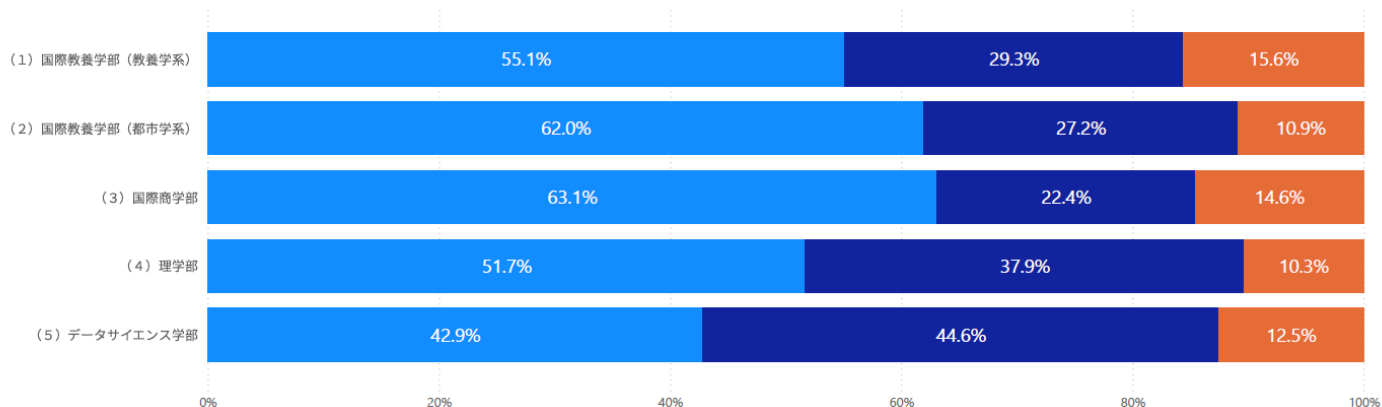
質問28-1 一律の基準でなく、学部または学系やコースによって基準に違いを設けることについてどう思いますか。

- (1) 現状通り一律の基準でよい (2) 基準に違いがあった方がよい (3) わからない

学部別

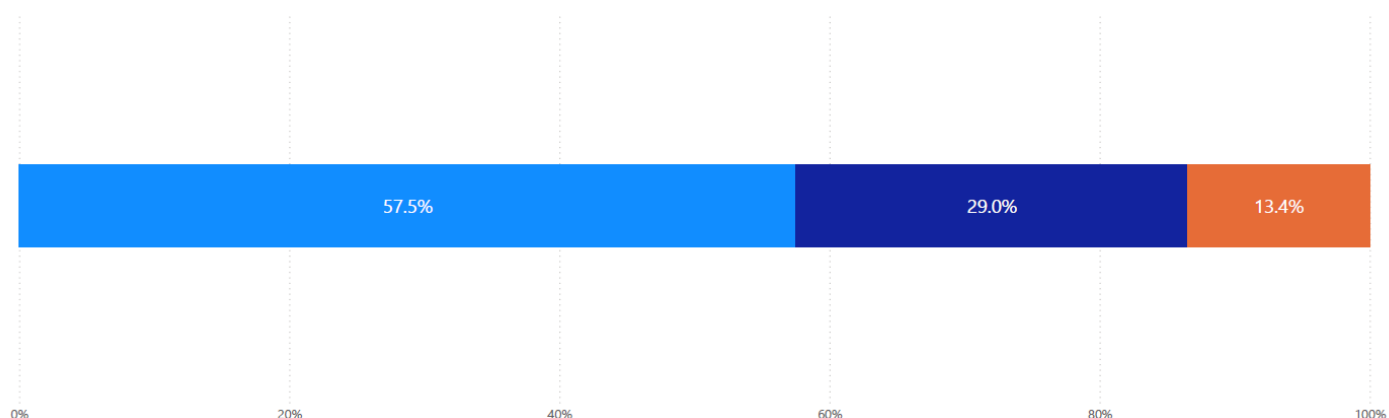
学部	(1) 現状通り一律の基準でよい		(2) 基準に違いがあった方がよい		(3) わからない		合計	
	人数	割合	人数	割合	人数	割合	人数	割合
(1) 国際教養学部（教養学系）	92	55.1%	49	29.3%	26	15.6%	167	100.0%
(2) 国際教養学部（都市学系）	57	62.0%	25	27.2%	10	10.9%	92	100.0%
(3) 国際商学部	169	63.1%	60	22.4%	39	14.6%	268	100.0%
(4) 理学部	60	51.7%	44	37.9%	12	10.3%	116	100.0%
(5) データサイエンス学部	24	42.9%	25	44.6%	7	12.5%	56	100.0%
合計	402	57.5%	203	29.0%	94	13.4%	699	100.0%

- (1) 現状通り一律の基準でよい ● (2) 基準に違いがあった方がよい ● (3) わからない



全体

- (1) 現状通り一律の基準でよい ● (2) 基準に違いがあった方がよい ● (3) わからない



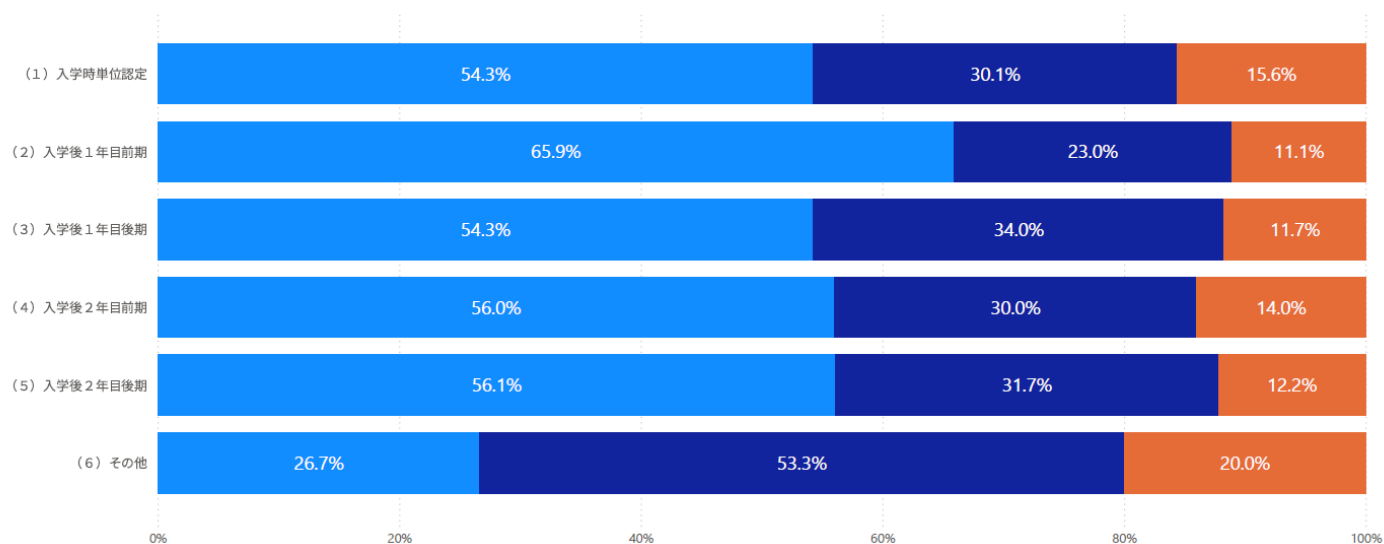
質問28-2 一律の基準でなく、学部または学系やコースによって基準に違いを設けることについてどう思いますか。

- (1) 現状通り一律の基準でよい (2) 基準に違いがあった方がよい (3) わからない

PE取得時期別

PE取得時期	(1) 現状通り一律の基準でよい		(2) 基準に違いがあった方がよい		(3) わからない		合計	
	人数	割合	人数	割合	人数	割合	人数	割合
(1) 入学時単位認定	153	54.3%	85	30.1%	44	15.6%	282	100.0%
(2) 入学後1年目前期	143	65.9%	50	23.0%	24	11.1%	217	100.0%
(3) 入学後1年目後期	51	54.3%	32	34.0%	11	11.7%	94	100.0%
(4) 入学後2年目前期	28	56.0%	15	30.0%	7	14.0%	50	100.0%
(5) 入学後2年目後期	23	56.1%	13	31.7%	5	12.2%	41	100.0%
(6) その他	4	26.7%	8	53.3%	3	20.0%	15	100.0%
合計	402	57.5%	203	29.0%	94	13.4%	699	100.0%

● (1) 現状通り一律の基準でよい ● (2) 基準に違いがあった方がよい ● (3) わからない

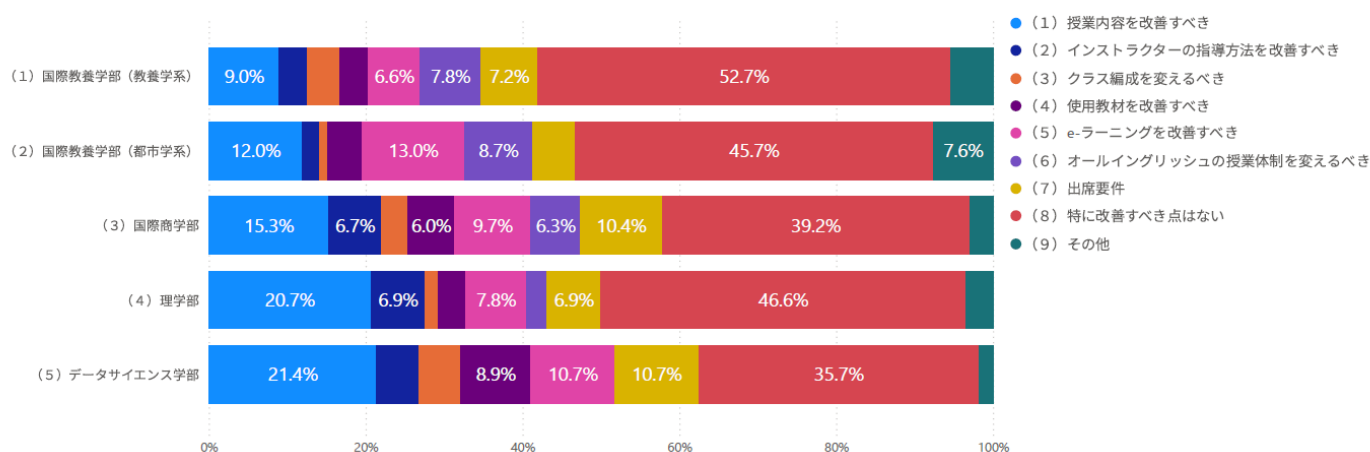


質問29 TOEFL500点以上相当の基準以外で、PE について最も改善すべき点を1つ選んでください。

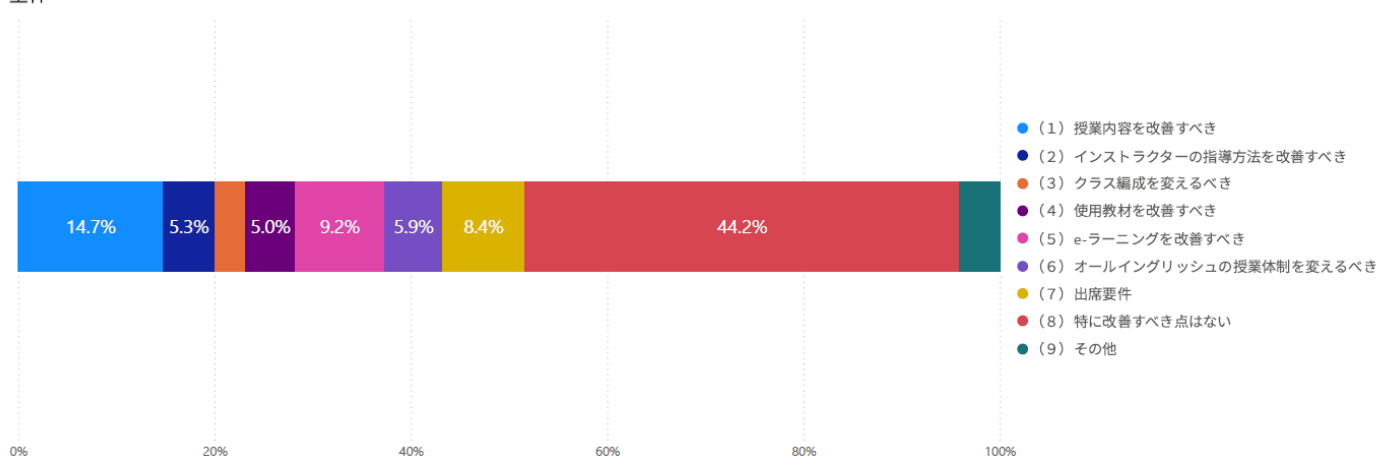
- (1) 授業内容を改善すべき (2) インストラクターの指導方法を改善すべき (3) クラス編成を変えるべき
 (4) 使用教材を改善すべき (5) e-ラーニングを改善すべき (6) オールイングリッシュの授業体制を変えるべき
 (7) 出席要件 (8) 特に改善すべき点はない (9) その他

学部別

学部	(1) 授業内容を改善すべき		(2) インストラクターの指導方法を改善すべき		(3) クラス編成を変えるべき		(4) 使用教材を改善すべき		(5) e-ラーニングを改善すべき		(6) オールイングリッシュの授業体制を変えるべき		(7) 出席要件		(8) 特に改善すべき点はない		(9) その他		合計	
	人数	割合	人数	割合	人数	割合	人数	割合	人数	割合	人数	割合	人数	割合	人数	割合	人数	割合	人数	割合
(1) 国際教養学部 (教養学系)	15	9.0%	6	3.6%	7	4.2%	6	3.6%	11	6.6%	13	7.8%	12	7.2%	88	52.7%	9	5.4%	167	100.0%
(2) 国際教養学部 (都市学系)	11	12.0%	2	2.2%	1	1.1%	4	4.3%	12	13.0%	8	8.7%	5	5.4%	42	45.7%	7	7.6%	92	100.0%
(3) 国際商学部	41	15.3%	18	6.7%	9	3.4%	16	6.0%	26	9.7%	17	6.3%	28	10.4%	105	39.2%	8	3.0%	268	100.0%
(4) 理学部	24	20.7%	8	6.9%	2	1.7%	4	3.4%	9	7.8%	3	2.6%	8	6.9%	54	46.6%	4	3.4%	116	100.0%
(5) データサイエンス学部	12	21.4%	3	5.4%	3	5.4%	5	8.9%	6	10.7%			6	10.7%	20	35.7%	1	1.8%	56	100.0%
合計	103	14.7%	37	5.3%	22	3.1%	35	5.0%	64	9.2%	41	5.9%	59	8.4%	309	44.2%	29	4.1%	699	100.0%



全体



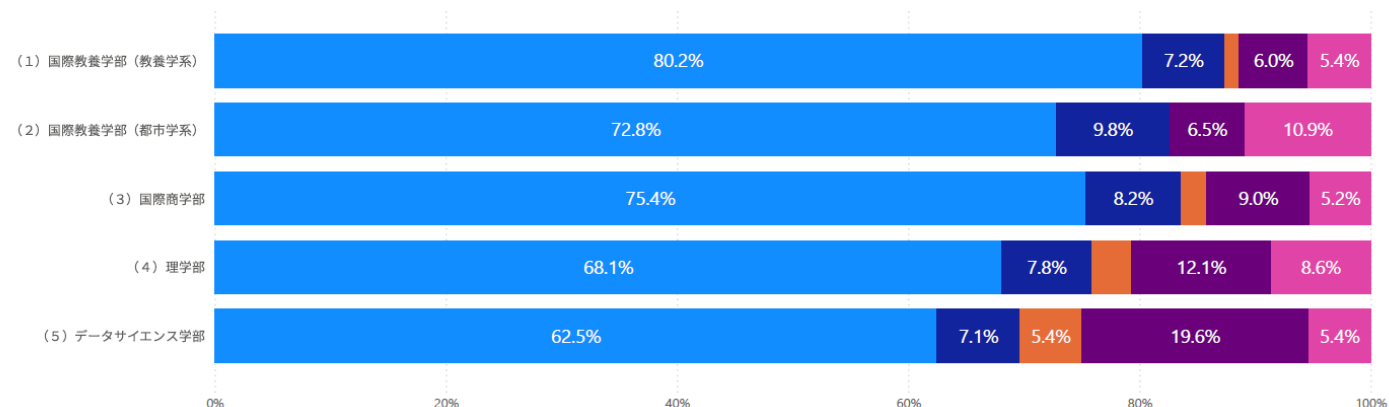
質問30 本学では、英語を作業言語として使いこなす能力を養うため、PE の単位取得を3年次進級の条件としていますが、これについてどう思いますか。

- (1)このままでよい (2)2年進級の条件にすべき (3)4年進級の条件にすべき (4)卒業までの要件とすべき
(5)わからない

学部別

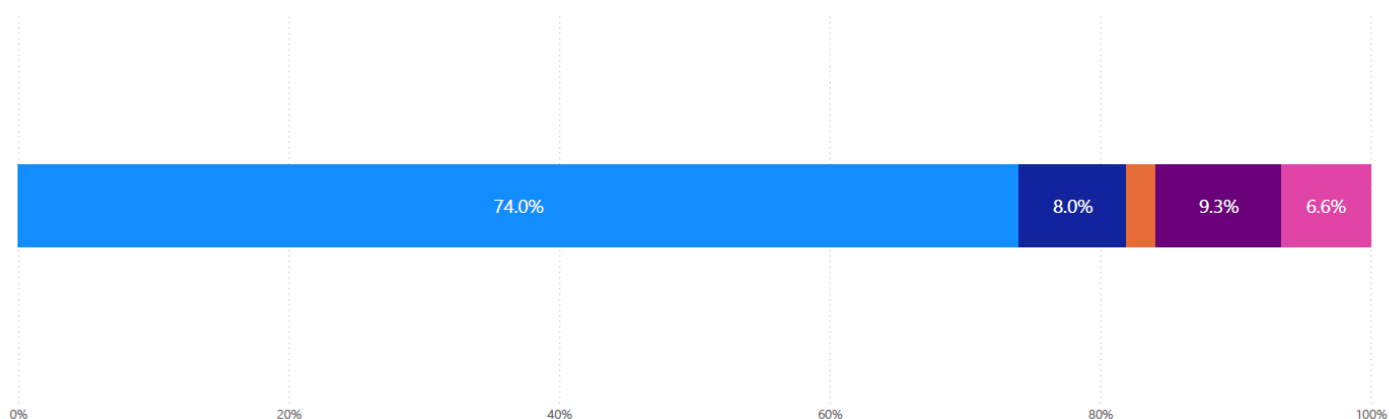
学部	(1) このままでよい		(2) 2年進級の条件にすべき		(3) 4年進級の条件にすべき		(4) 卒業までの要件とすべき		(5) わからない		合計	
	人数	割合	人数	割合	人数	割合	人数	割合	人数	割合	人数	割合
(1) 国際教養学部 (教養学系)	134	80.2%	12	7.2%	2	1.2%	10	6.0%	9	5.4%	167	100.0%
(2) 国際教養学部 (都市学系)	67	72.8%	9	9.8%			6	6.5%	10	10.9%	92	100.0%
(3) 国際商学部	202	75.4%	22	8.2%	6	2.2%	24	9.0%	14	5.2%	268	100.0%
(4) 理学部	79	68.1%	9	7.8%	4	3.4%	14	12.1%	10	8.6%	116	100.0%
(5) データサイエンス学部	35	62.5%	4	7.1%	3	5.4%	11	19.6%	3	5.4%	56	100.0%
合計	517	74.0%	56	8.0%	15	2.1%	65	9.3%	46	6.6%	699	100.0%

- (1) このままでよい ● (2) 2年進級の条件にすべき ● (3) 4年進級の条件にすべき ● (4) 卒業までの要件とすべき ● (5) わからない



全体

- (1) このままでよい ● (2) 2年進級の条件にすべき ● (3) 4年進級の条件にすべき ● (4) 卒業までの要件とすべき ● (5) わからない



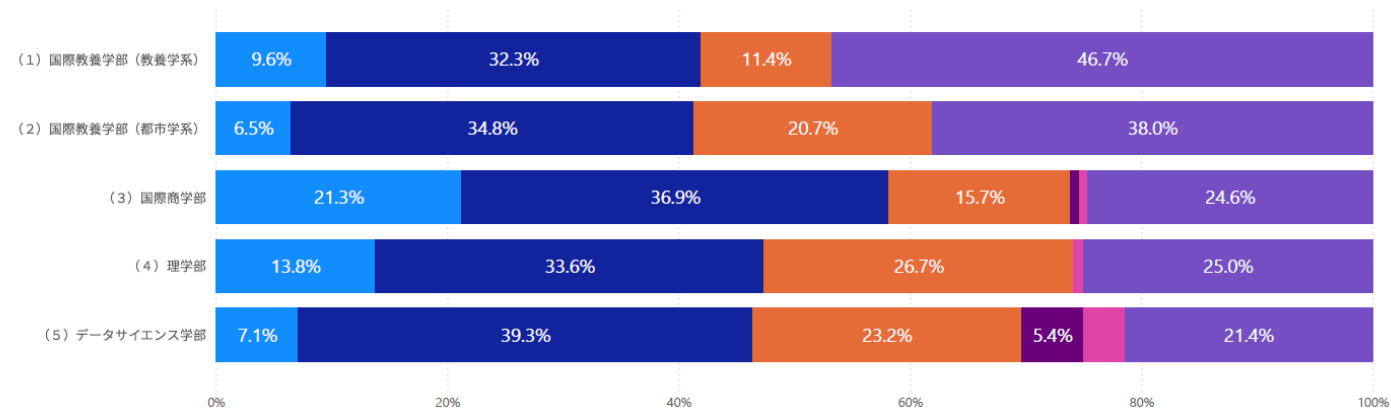
質問31 あなたは PE の履修を通じて、英語力を向上させることができましたか。

- (1)とても向上した (2)多少向上した (3)あまり変わらない (4)多少低下した (5)かなり低下した
 (6)入学時単位認定により履修しなかった

学部別

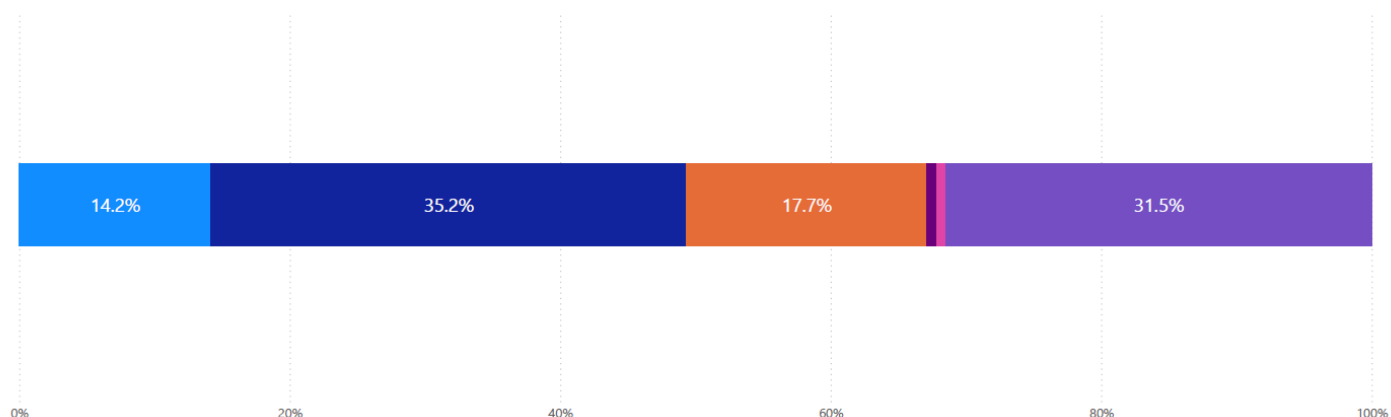
学部	(1) とても向上した		(2) 多少向上した		(3) あまり変わらない		(4) 多少低下した		(5) かなり低下した		(6) 入学時単位認定により履修しなかった		合計	
	人数	割合	人数	割合	人数	割合	人数	割合	人数	割合	人数	割合	人数	割合
(1) 国際教養学部 (教養学系)	16	9.6%	54	32.3%	19	11.4%					78	46.7%	167	100.0%
(2) 国際教養学部 (都市学系)	6	6.5%	32	34.8%	19	20.7%					35	38.0%	92	100.0%
(3) 国際商学部	57	21.3%	99	36.9%	42	15.7%	2	0.7%	2	0.7%	66	24.6%	268	100.0%
(4) 理学部	16	13.8%	39	33.6%	31	26.7%			1	0.9%	29	25.0%	116	100.0%
(5) データサイエンス学部	4	7.1%	22	39.3%	13	23.2%	3	5.4%	2	3.6%	12	21.4%	56	100.0%
合計	99	14.2%	246	35.2%	124	17.7%	5	0.7%	5	0.7%	220	31.5%	699	100.0%

● (1) とても向上した ● (2) 多少向上した ● (3) あまり変わらない ● (4) 多少低下した ● (5) かなり低下した ● (6) 入学時単位認定により履修しなかった



全体

● (1) とても向上した ● (2) 多少向上した ● (3) あまり変わらない ● (4) 多少低下した ● (5) かなり低下した ● (6) 入学時単位認定により履修しなかった



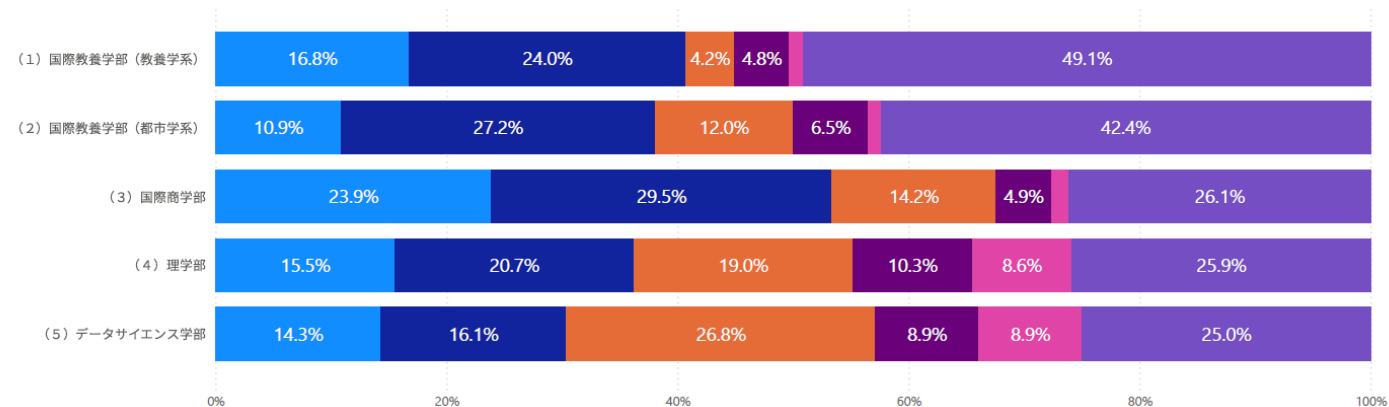
質問32 本学の PE の授業に満足しましたか。

- (1)とても満足した (2)多少満足した (3)満足とも不満足ともいえない (4)あまり満足しなかった
 (5)ほとんど満足しなかった (6)入学時単位認定により履修しなかった

学部別

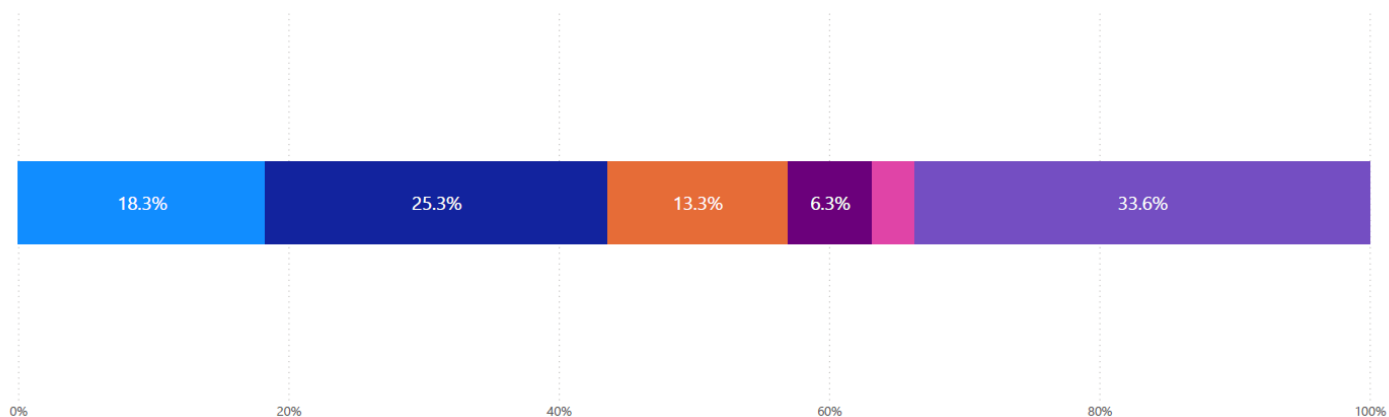
学部	(1) とても満足した		(2) 多少満足した		(3) 満足とも不満足ともいえない		(4) あまり満足しなかった		(5) ほとんど満足しなかった		(6) 入学時単位認定により履修しなかった		合計	
	人数	割合	人数	割合	人数	割合	人数	割合	人数	割合	人数	割合	人数	割合
(1) 国際教養学部 (教養学系)	28	16.8%	40	24.0%	7	4.2%	8	4.8%	2	1.2%	82	49.1%	167	100.0%
(2) 国際教養学部 (都市学系)	10	10.9%	25	27.2%	11	12.0%	6	6.5%	1	1.1%	39	42.4%	92	100.0%
(3) 国際商学部	64	23.9%	79	29.5%	38	14.2%	13	4.9%	4	1.5%	70	26.1%	268	100.0%
(4) 理学部	18	15.5%	24	20.7%	22	19.0%	12	10.3%	10	8.6%	30	25.9%	116	100.0%
(5) データサイエンス学部	8	14.3%	9	16.1%	15	26.8%	5	8.9%	5	8.9%	14	25.0%	56	100.0%
合計	128	18.3%	177	25.3%	93	13.3%	44	6.3%	22	3.1%	235	33.6%	699	100.0%

- (1) とても満足した ● (2) 多少満足した ● (3) 満足とも不満足ともいえない ● (4) あまり満足しなかった ● (5) ほとんど満足しなかった ● (6) 入学単位認定により履修しなかった



全体

- (1) とても満足した ● (2) 多少満足した ● (3) 満足とも不満足ともいえない ● (4) あまり満足しなかった ● (5) ほとんど満足しなかった ● (6) 入学単位認定により履修しなかった

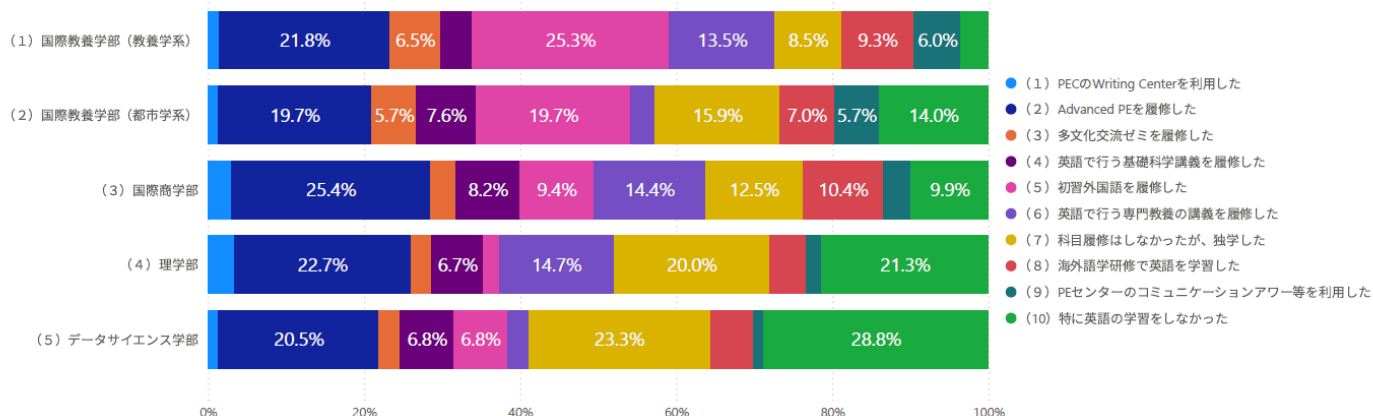


質問33 あなたは PE の単位取得後も語学力を維持・向上させるために何をしましたか。(複数回答)

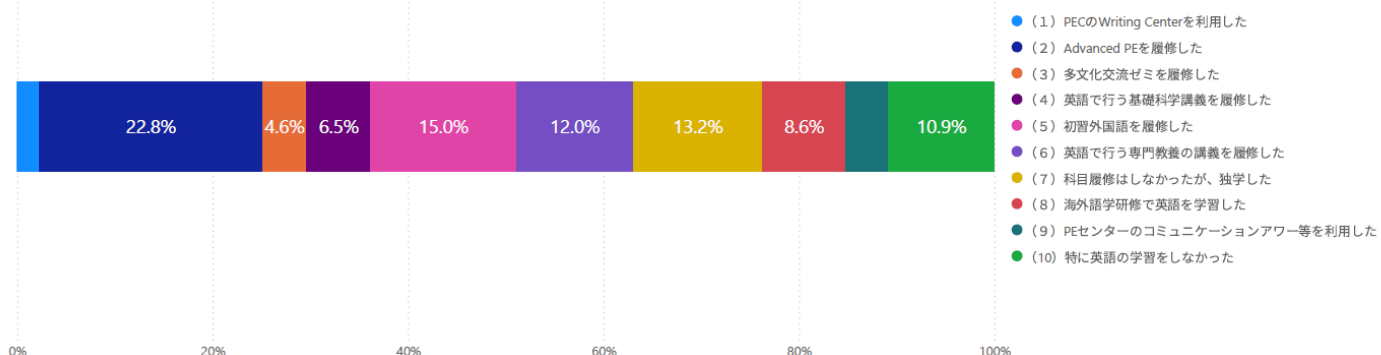
- (1) PEC の Writing Center を利用した
- (2) Advanced PE を履修した
- (3) 多文化交流ゼミを履修した
- (4) 英語で行う基礎科学講義(共通教養)を履修した
- (5) 初習外国語を履修した
- (6) 英語で行う専門教養の講義を履修した
- (7) 科目履修はしなかったが、独学した
- (8) 海外語学研修で英語を学習した
- (9) PE センターのコミュニケーションアワー等を利用した
- (10) 特に英語の学習をしなかった

学部別

学部	(1) PECのWriting Centerを利用した		(2) Advanced PEを履修した		(3) 多文化交流ゼミを履修した		(4) 英語で行う基礎科学講義を履修した		(5) 初習外国語を履修した		(6) 英語で行う専門教養の講義を履修した		(7) 科目履修はしなかったが、独学した		(8) 海外語学研修で英語を学習した		(9) PEセンターのコミュニケーションアワー等を利用した		(10) 特に英語の学習をしなかった		合計	
	人数	割合	人数	割合	人数	割合	人数	割合	人数	割合	人数	割合	人数	割合	人数	割合	人数	割合	人数	割合	人数	割合
(1) 国際教養学部(教養学系)	6	1.5%	87	21.8%	26	6.5%	16	4.0%	101	25.3%	54	13.5%	34	8.5%	37	9.3%	24	6.0%	14	3.5%	399	100.0%
(2) 国際教養学部(都市学系)	2	1.3%	31	19.7%	9	5.7%	12	7.6%	31	19.7%	5	3.2%	25	15.9%	11	7.0%	9	5.7%	22	14.0%	157	100.0%
(3) 国際商学部	13	3.1%	108	25.4%	14	3.3%	35	8.2%	40	9.4%	61	14.4%	53	12.5%	44	10.4%	15	3.5%	42	9.9%	425	100.0%
(4) 理学部	5	3.3%	34	22.7%	4	2.7%	10	6.7%	3	2.0%	22	14.7%	30	20.0%	7	4.7%	3	2.0%	32	21.3%	150	100.0%
(5) データサイエンス学部	1	1.4%	15	20.5%	2	2.7%	5	6.8%	5	6.8%	2	2.7%	17	23.3%	4	5.5%	1	1.4%	21	28.8%	73	100.0%
合計	27	2.2%	275	22.8%	55	4.6%	78	6.5%	180	15.0%	144	12.0%	159	13.2%	103	8.6%	52	4.3%	131	10.9%	1204	100.0%



全体



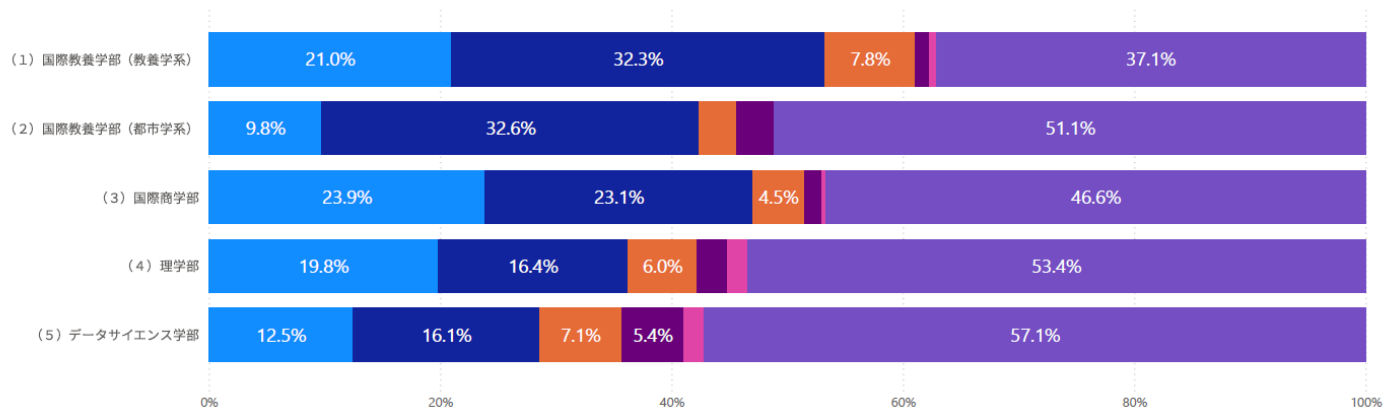
質問 34 本学の APE の授業に満足しましたか。

- (1)とても満足した (2)多少満足した (3)満足とも不満足ともいえない (4)あまり満足しなかった
 (5)ほとんど満足しなかった (6)履修しなかった

学部別

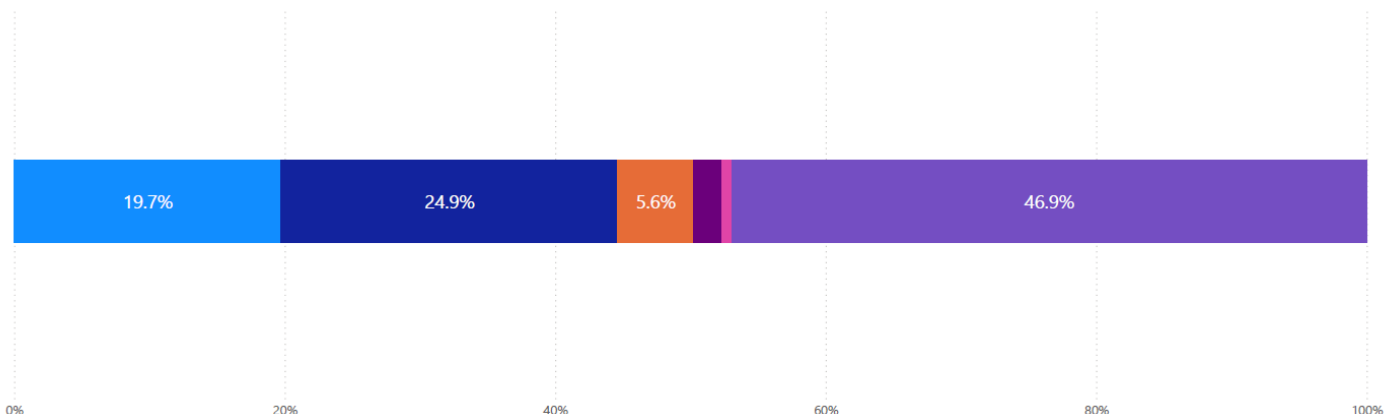
学部	(1) とても満足した		(2) 多少満足した		(3) 満足とも不満足ともいえない		(4) あまり満足しなかった		(5) ほとんど満足しなかった		(6) 履修しなかった		合計	
	人数	割合	人数	割合	人数	割合	人数	割合	人数	割合	人数	割合	人数	割合
(1) 国際教養学部 (教養学系)	35	21.0%	54	32.3%	13	7.8%	2	1.2%	1	0.6%	62	37.1%	167	100.0%
(2) 国際教養学部 (都市学系)	9	9.8%	30	32.6%	3	3.3%	3	3.3%			47	51.1%	92	100.0%
(3) 国際商学部	64	23.9%	62	23.1%	12	4.5%	4	1.5%	1	0.4%	125	46.6%	268	100.0%
(4) 理学部	23	19.8%	19	16.4%	7	6.0%	3	2.6%	2	1.7%	62	53.4%	116	100.0%
(5) データサイエンス学部	7	12.5%	9	16.1%	4	7.1%	3	5.4%	1	1.8%	32	57.1%	56	100.0%
合計	138	19.7%	174	24.9%	39	5.6%	15	2.1%	5	0.7%	328	46.9%	699	100.0%

- (1) とても満足した ● (2) 多少満足した ● (3) 満足とも不満足ともいえない ● (4) あまり満足しなかった ● (5) ほとんど満足しなかった ● (6) 履修しなかった



全体

- (1) とても満足した ● (2) 多少満足した ● (3) 満足とも不満足ともいえない ● (4) あまり満足しなかった ● (5) ほとんど満足しなかった ● (6) 履修しなかった

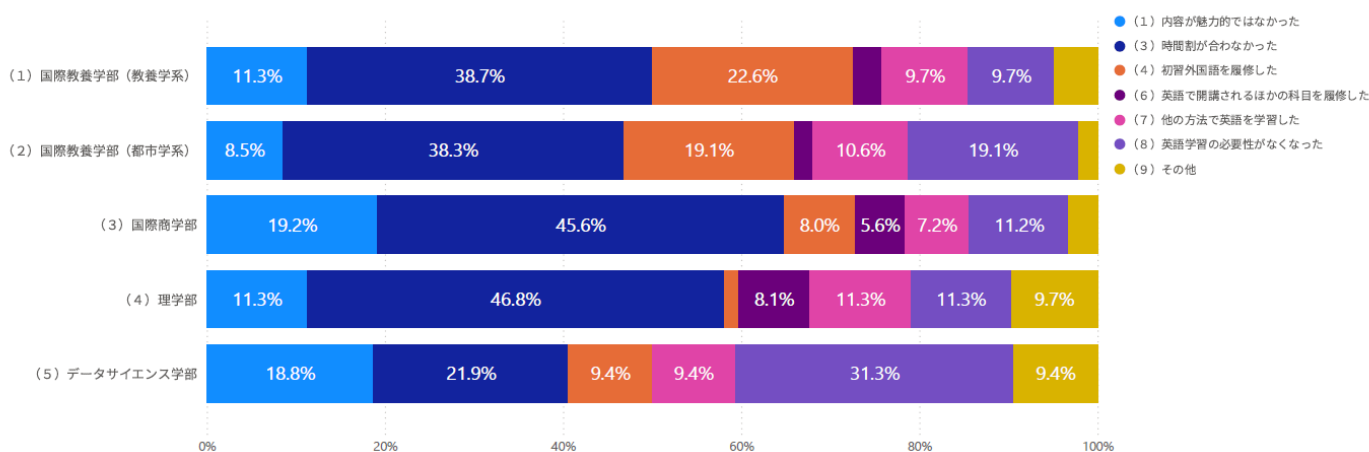


質問35 上記の質問で(6)履修しなかったを選択した人のみ回答して下さい。APE を受講しなかった理由を下記から選んで下さい。

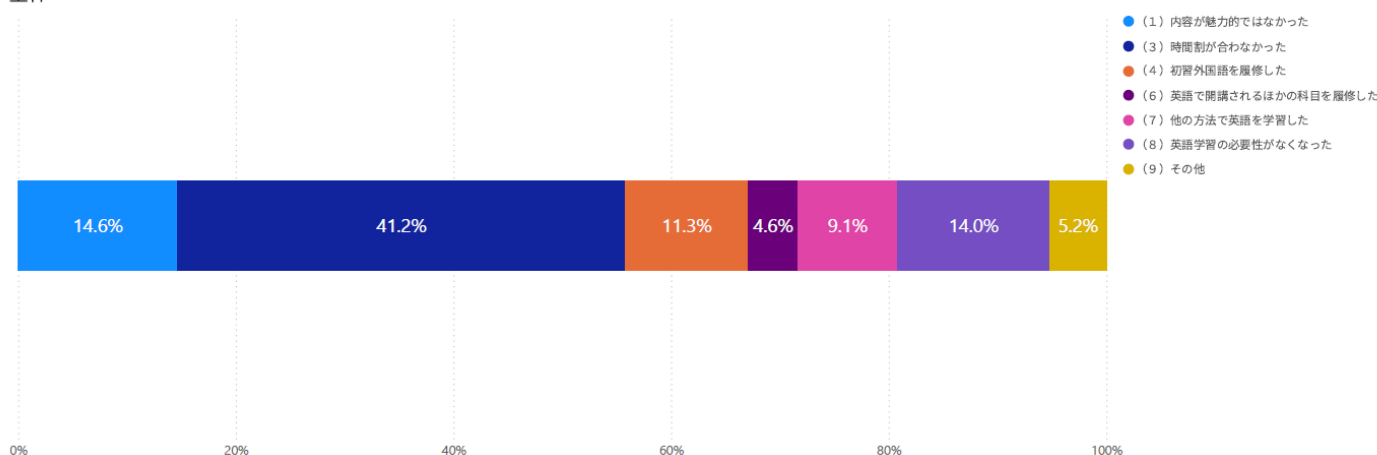
- (1) 内容が魅力的ではなかった (2) 担当教員に不満があった (3) 時間割が合わなかった (4) 初習外国語を履修した
 (5) 多文化交流ゼミを履修した (6) 英語で開講される他の科目を履修した (7) 他の方法で英語を学習した
 (8) 英語学習の必要性がなくなった (9) その他

学部別

学部	(1) 内容が魅力的ではなかった		(3) 時間割が合わなかった		(4) 初習外国語を履修した		(6) 英語で開講されるほかの科目を履修した		(7) 他の方法で英語を学習した		(8) 英語学習の必要性がなくなった		(9) その他		合計	
	人数	割合	人数	割合	人数	割合	人数	割合	人数	割合	人数	割合	人数	割合	人数	割合
(1) 国際教養学部 (教養学系)	7	11.3%	24	38.7%	14	22.6%	2	3.2%	6	9.7%	6	9.7%	3	4.8%	62	100.0%
(2) 国際教養学部 (都市学系)	4	8.5%	18	38.3%	9	19.1%	1	2.1%	5	10.6%	9	19.1%	1	2.1%	47	100.0%
(3) 国際商学部	24	19.2%	57	45.6%	10	8.0%	7	5.6%	9	7.2%	14	11.2%	4	3.2%	125	100.0%
(4) 理学部	7	11.3%	29	46.8%	1	1.6%	5	8.1%	7	11.3%	7	11.3%	6	9.7%	62	100.0%
(5) データサイエンス学部	6	18.8%	7	21.9%	3	9.4%			3	9.4%	10	31.3%	3	9.4%	32	100.0%
合計	48	14.6%	135	41.2%	37	11.3%	15	4.6%	30	9.1%	46	14.0%	17	5.2%	328	100.0%



全体

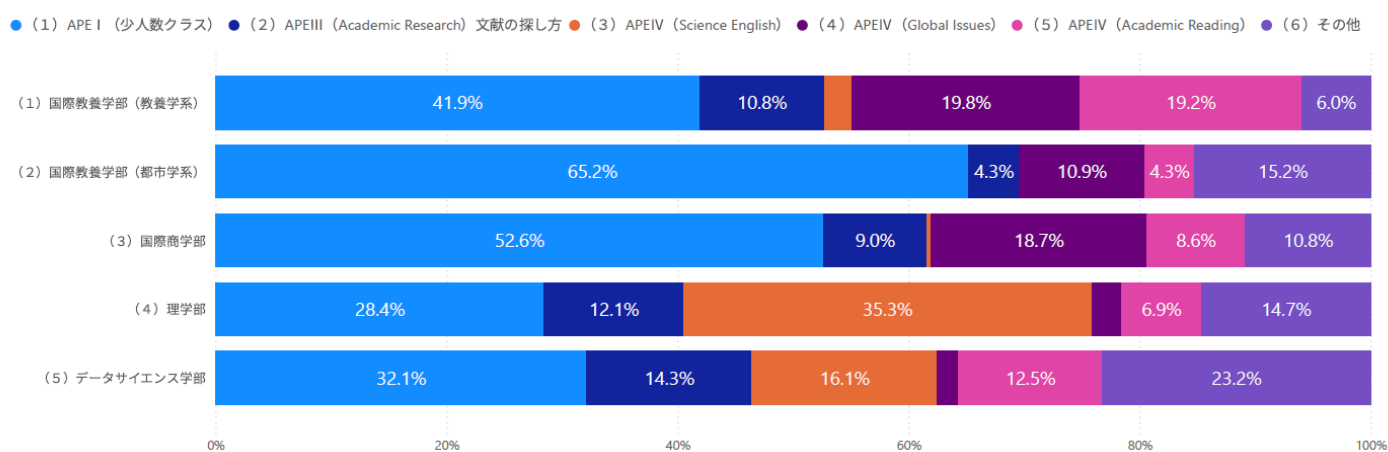


質問36 あったら良かったと最も思う APE を1つ選んで下さい。

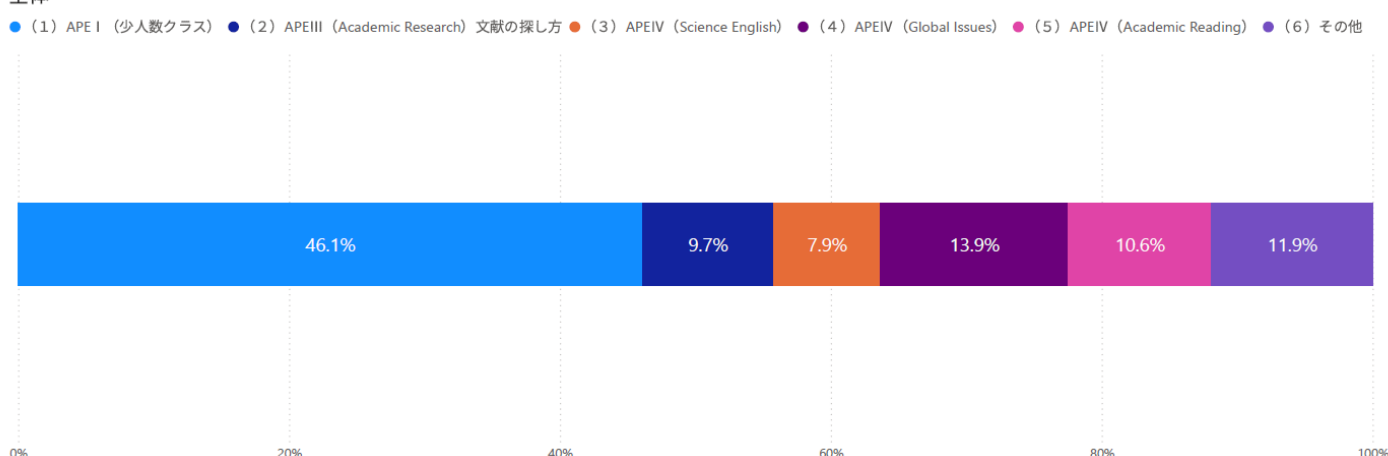
- (1) APE I (少人数クラス) (2) APE III(Academic Research) 文献の探し方 (3) APE IV (Science English)
 (4) APE IV (Global Issues) (5) APE IV(Academic Reading) (6)その他

学部別

学部	(1) APE I (少人数クラス)		(2) APE III (Academic Research) 文献の探し方		(3) APE IV (Science English)		(4) APE IV (Global Issues)		(5) APE IV (Academic Reading)		(6) その他		合計	
	人数	割合	人数	割合	人数	割合	人数	割合	人数	割合	人数	割合	人数	割合
(1) 国際教養学部 (教養学系)	70	41.9%	18	10.8%	4	2.4%	33	19.8%	32	19.2%	10	6.0%	167	100.0%
(2) 国際教養学部 (都市学系)	60	65.2%	4	4.3%			10	10.9%	4	4.3%	14	15.2%	92	100.0%
(3) 国際商学部	141	52.6%	24	9.0%	1	0.4%	50	18.7%	23	8.6%	29	10.8%	268	100.0%
(4) 理学部	33	28.4%	14	12.1%	41	35.3%	3	2.6%	8	6.9%	17	14.7%	116	100.0%
(5) データサイエンス学部	18	32.1%	8	14.3%	9	16.1%	1	1.8%	7	12.5%	13	23.2%	56	100.0%
合計	322	46.1%	68	9.7%	55	7.9%	97	13.9%	74	10.6%	83	11.9%	699	100.0%



全体



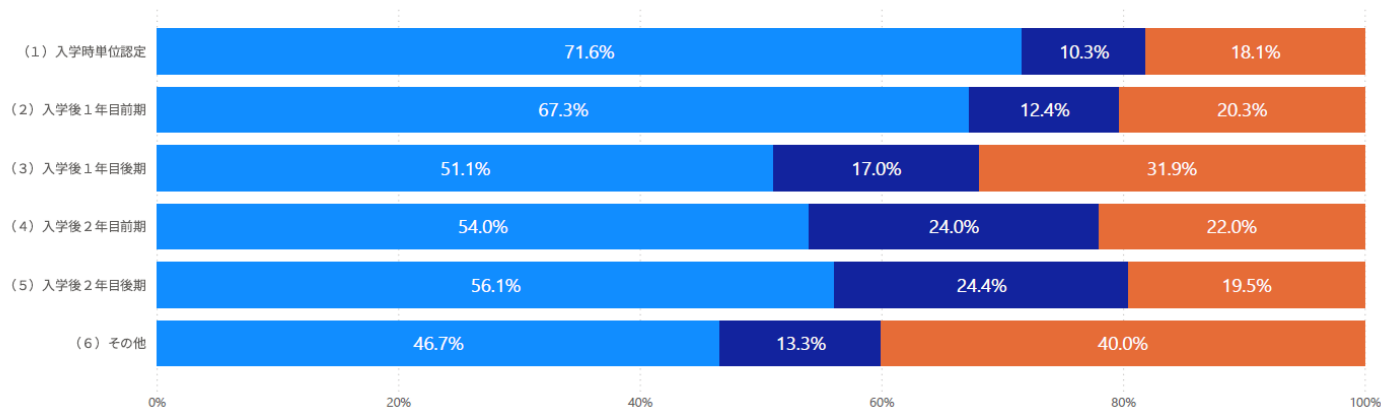
質問37-1 英語以外の外国語(初習外国語)は PE の単位を取得しないと履修できないことになっていますが、これについてどう思いますか。

- (1)このままでよい (2)どちらともいえない (3)PE を取得していなくても履修できるようにした方がよい

PE取得時期別

PE取得時期	(1) このままでよい		(2) どちらともいえない		(3) PEを取得していなくても履修できるようにした方がよい		合計	
	人数	割合	人数	割合	人数	割合	人数	割合
(1) 入学時単位認定	202	71.6%	29	10.3%	51	18.1%	282	100.0%
(2) 入学後1年目前期	146	67.3%	27	12.4%	44	20.3%	217	100.0%
(3) 入学後1年目後期	48	51.1%	16	17.0%	30	31.9%	94	100.0%
(4) 入学後2年目前期	27	54.0%	12	24.0%	11	22.0%	50	100.0%
(5) 入学後2年目後期	23	56.1%	10	24.4%	8	19.5%	41	100.0%
(6) その他	7	46.7%	2	13.3%	6	40.0%	15	100.0%
合計	453	64.8%	96	13.7%	150	21.5%	699	100.0%

- (1) このままでよい ● (2) どちらともいえない ● (3) PEを取得していなくても履修できるようにした方がよい



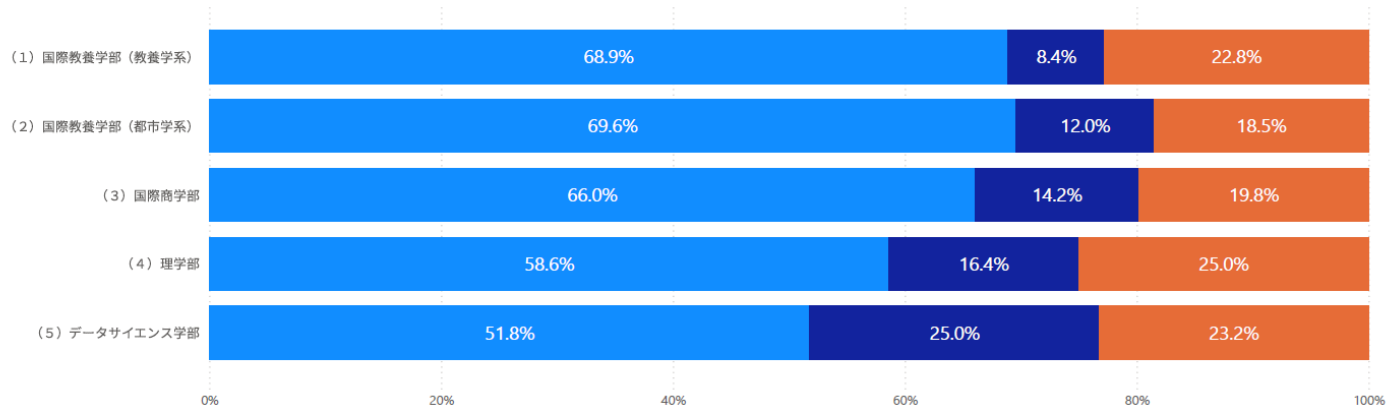
質問37-2 英語以外の外国語(初習外国語)は PE の単位を取得しないと履修できないことになっていますが、これについてどう思いますか。

- (1)このままでよい (2)どちらともいえない (3)PE を取得していなくても履修できるようにした方がよい

学部別

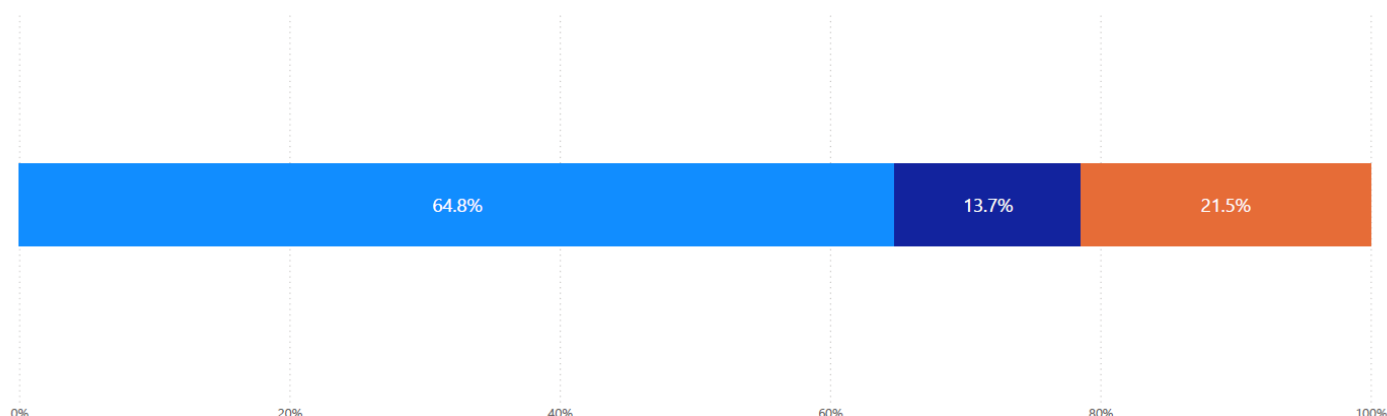
学部	(1) このままでよい		(2) どちらともいえない		(3) PEを取得していなくても履修できるようにした方がよい		合計	
	人数	割合	人数	割合	人数	割合	人数	割合
(1) 国際教養学部(教養学系)	115	68.9%	14	8.4%	38	22.8%	167	100.0%
(2) 国際教養学部(都市学系)	64	69.6%	11	12.0%	17	18.5%	92	100.0%
(3) 国際商学部	177	66.0%	38	14.2%	53	19.8%	268	100.0%
(4) 理学部	68	58.6%	19	16.4%	29	25.0%	116	100.0%
(5) データサイエンス学部	29	51.8%	14	25.0%	13	23.2%	56	100.0%
合計	453	64.8%	96	13.7%	150	21.5%	699	100.0%

- (1) このままでよい ● (2) どちらともいえない ● (3) PEを取得していなくても履修できるようにした方がよい



全体

- (1) このままでよい ● (2) どちらともいえない ● (3) PEを取得していなくても履修できるようにした方がよい

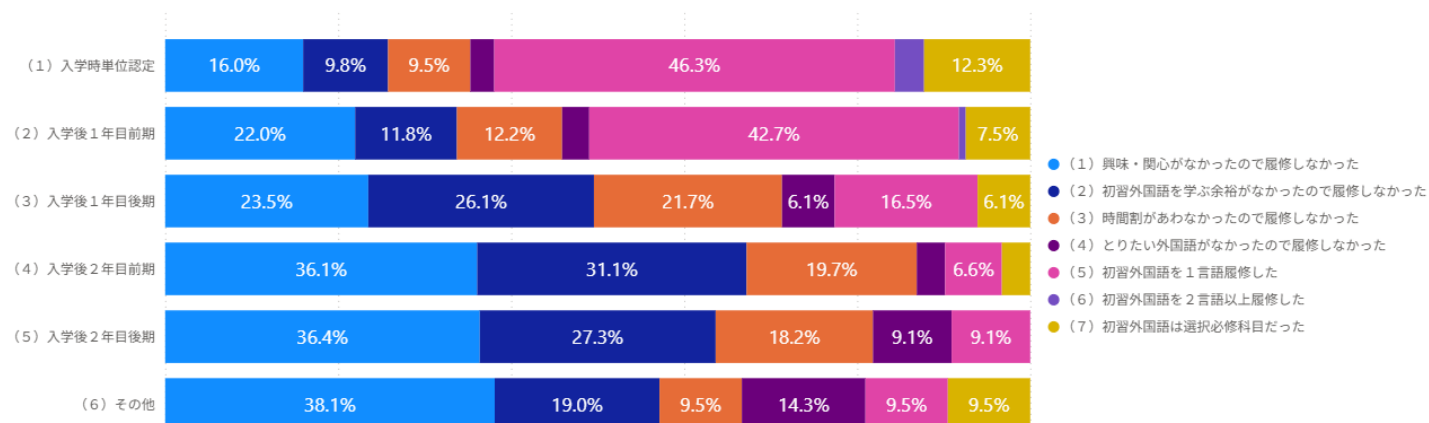


質問38 あなたは初習外国語(中国語、韓国・朝鮮語、ドイツ語、フランス語、スペイン語)のいずれかを履修しましたか。(複数回答)

- (1) 興味・関心がなかったため履修しなかった (2) 初習外国語を学ぶ余裕がなかったため履修しなかった
 (3) 時間割があわなかったため履修しなかった (4) とりたい外国語がなかったため履修しなかった
 (5) 初習外国語を1言語履修した (6) 初習外国語を2言語以上履修した
 (7) 初習外国語は選択必修科目だった

PE取得時期別

PE取得時期	(1) 興味・関心がなかったため履修しなかった		(2) 初習外国語を学ぶ余裕がなかったため履修しなかった		(3) 時間割があわなかったため履修しなかった		(4) とりたい外国語がなかったため履修しなかった		(5) 初習外国語を1言語履修した		(6) 初習外国語を2言語以上履修した		(7) 初習外国語は選択必修科目だった		合計	
	人数	割合	人数	割合	人数	割合	人数	割合	人数	割合	人数	割合	人数	割合	人数	割合
(1) 入学時単位認定	52	16.0%	32	9.8%	31	9.5%	9	2.8%	151	46.3%	11	3.4%	40	12.3%	326	100.0%
(2) 入学後1年目前期	56	22.0%	30	11.8%	31	12.2%	8	3.1%	109	42.7%	2	0.8%	19	7.5%	255	100.0%
(3) 入学後1年目後期	27	23.5%	30	26.1%	25	21.7%	7	6.1%	19	16.5%			7	6.1%	115	100.0%
(4) 入学後2年目前期	22	36.1%	19	31.1%	12	19.7%	2	3.3%	4	6.6%			2	3.3%	61	100.0%
(5) 入学後2年目後期	16	36.4%	12	27.3%	8	18.2%	4	9.1%	4	9.1%					44	100.0%
(6) その他	8	38.1%	4	19.0%	2	9.5%	3	14.3%	2	9.5%			2	9.5%	21	100.0%
合計	181	22.0%	127	15.5%	109	13.3%	33	4.0%	289	35.2%	13	1.6%	70	8.5%	822	100.0%



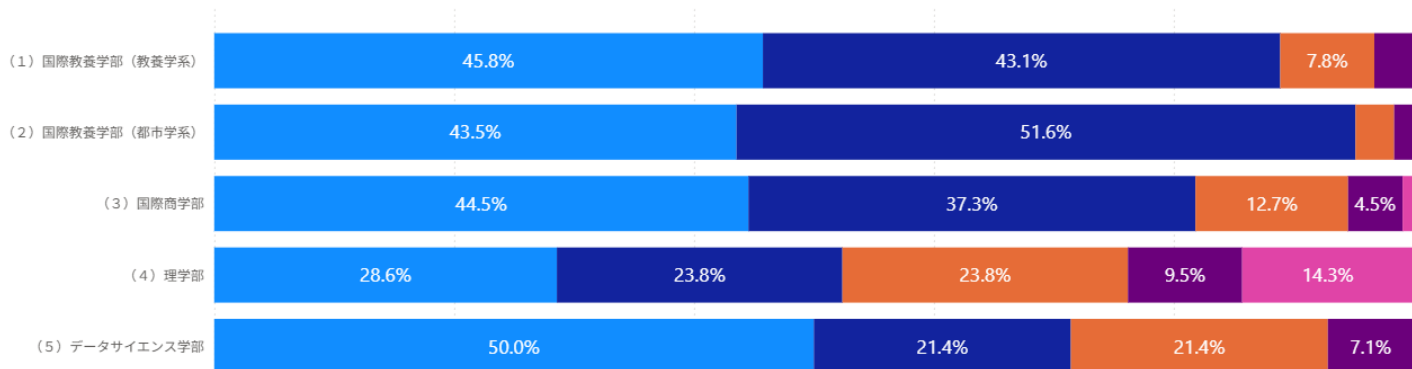
質問39 上記の質問で(5)(6)を選択した人のみ回答してください。あなたは本学の初習外国語教育に満足しましたか。

- (1) とても満足した (2) 多少満足した (3) 満足とも不満足ともいえない
 (4) あまり満足しなかった (5) ほとんど満足しなかった

PE取得時期別

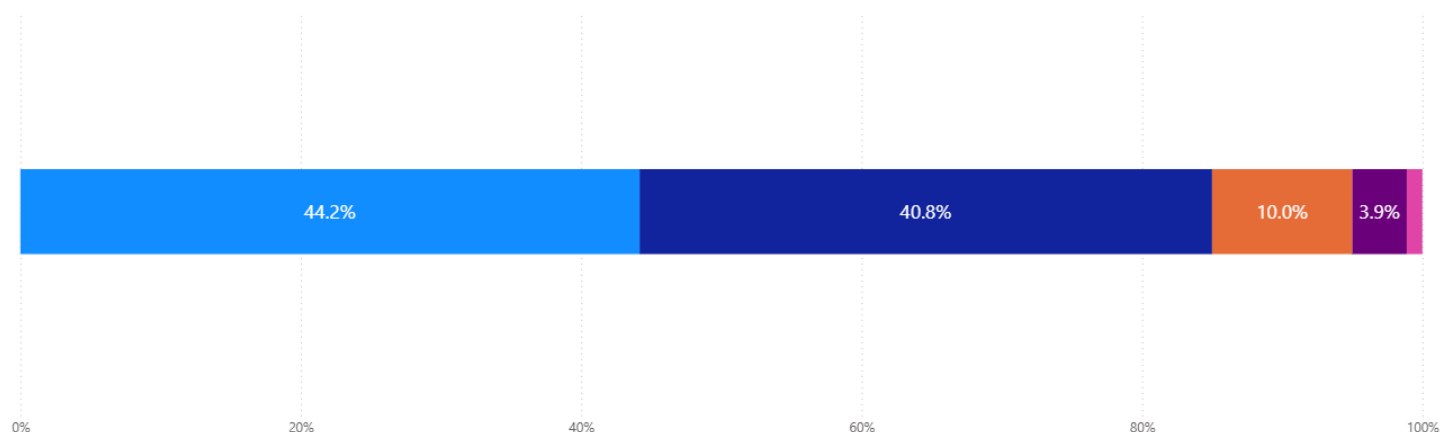
PE取得時期	(1) とても満足した		(2) 多少満足した		(3) 満足とも不満足ともいえない		(4) あまり満足しなかった		(5) ほとんど満足しなかった		合計	
	人数	割合	人数	割合	人数	割合	人数	割合	人数	割合	人数	割合
(1) 入学時単位認定	80	44.7%	75	41.9%	17	9.5%	7	3.9%			179	100.0%
(2) 入学後1年目前期	57	45.2%	53	42.1%	9	7.1%	5	4.0%	2	1.6%	126	100.0%
(3) 入学後1年目後期	10	34.5%	11	37.9%	5	17.2%	1	3.4%	2	6.9%	29	100.0%
(4) 入学後2年目前期	5	45.5%	2	18.2%	4	36.4%					11	100.0%
(5) 入学後2年目後期	5	41.7%	5	41.7%	1	8.3%	1	8.3%			12	100.0%
(6) その他	2	66.7%	1	33.3%							3	100.0%
合計	159	44.2%	147	40.8%	36	10.0%	14	3.9%	4	1.1%	360	100.0%

- (1) とても満足した ● (2) 多少満足した ● (3) 満足とも不満足ともいえない ● (4) あまり満足しなかった ● (5) ほとんど満足しなかった



全体

- (1) とても満足した ● (2) 多少満足した ● (3) 満足とも不満足ともいえない ● (4) あまり満足しなかった ● (5) ほとんど満足しなかった



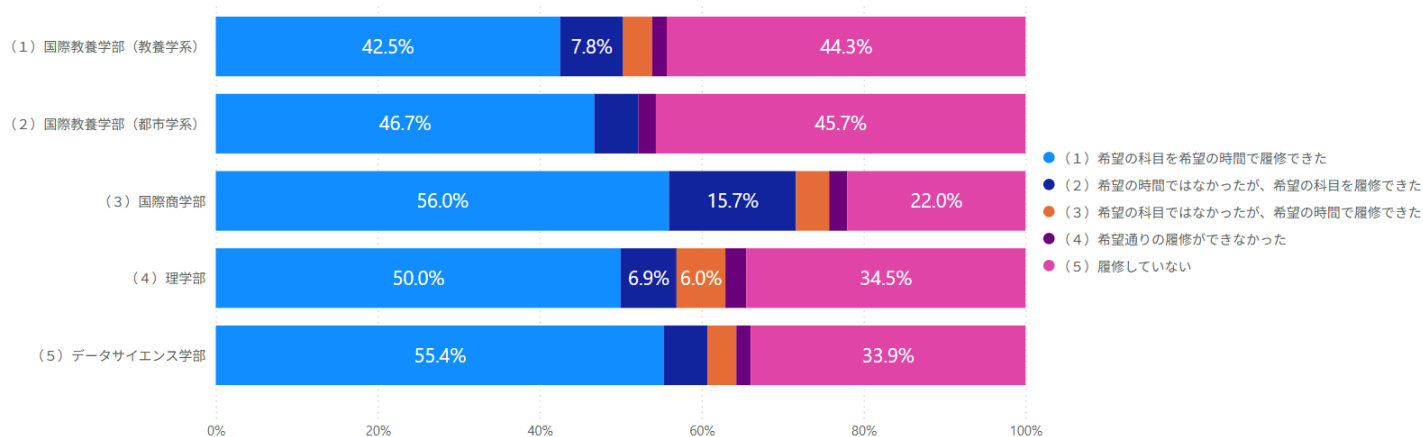
【情報教育についての質問】

質問40 情報コミュニケーション入門以外の情報科目を希望通りに履修できましたか。

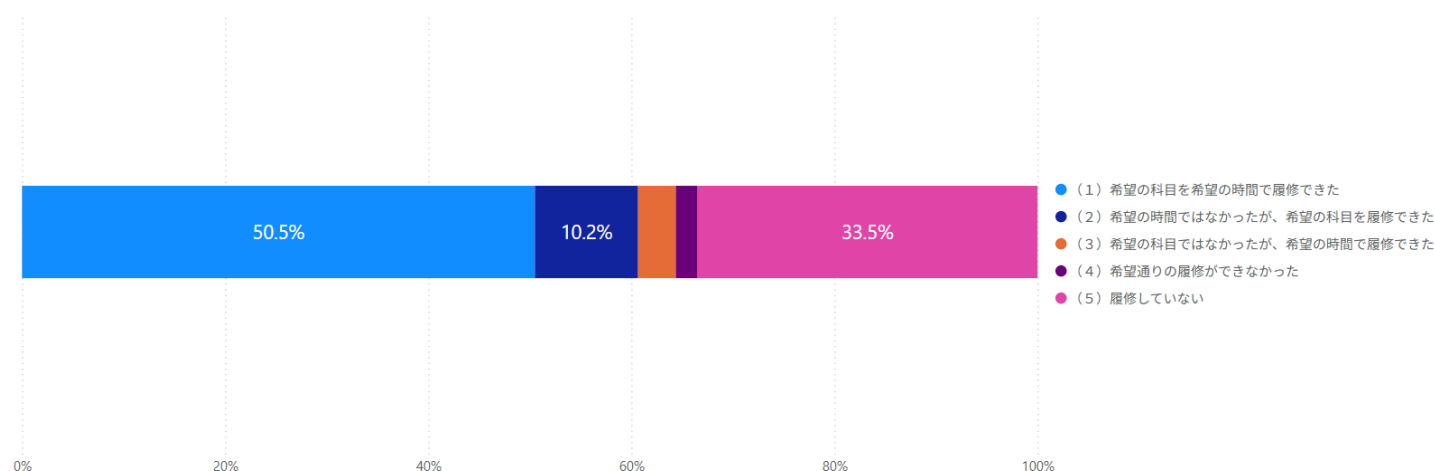
- (1) 希望の科目を希望の時間で履修できた (2) 希望の時間ではなかったが、希望の科目を履修できた
 (3) 希望の科目ではなかったが、希望の時間で履修できた (4) 希望通りの履修ができなかった
 (5) 履修していない

学部別

学部	(1) 希望の科目を希望の時間で履修できた		(2) 希望の時間ではなかったが、希望の科目を履修できた		(3) 希望の科目ではなかったが、希望の時間で履修できた		(4) 希望通りの履修ができなかった		(5) 履修していない		合計	
	人数	割合	人数	割合	人数	割合	人数	割合	人数	割合	人数	割合
(1) 国際教養学部（教養学系）	71	42.5%	13	7.8%	6	3.6%	3	1.8%	74	44.3%	167	100.0%
(2) 国際教養学部（都市学系）	43	46.7%	5	5.4%			2	2.2%	42	45.7%	92	100.0%
(3) 国際商学部	150	56.0%	42	15.7%	11	4.1%	6	2.2%	59	22.0%	268	100.0%
(4) 理学部	58	50.0%	8	6.9%	7	6.0%	3	2.6%	40	34.5%	116	100.0%
(5) データサイエンス学部	31	55.4%	3	5.4%	2	3.6%	1	1.8%	19	33.9%	56	100.0%
合計	353	50.5%	71	10.2%	26	3.7%	15	2.1%	234	33.5%	699	100.0%



全体

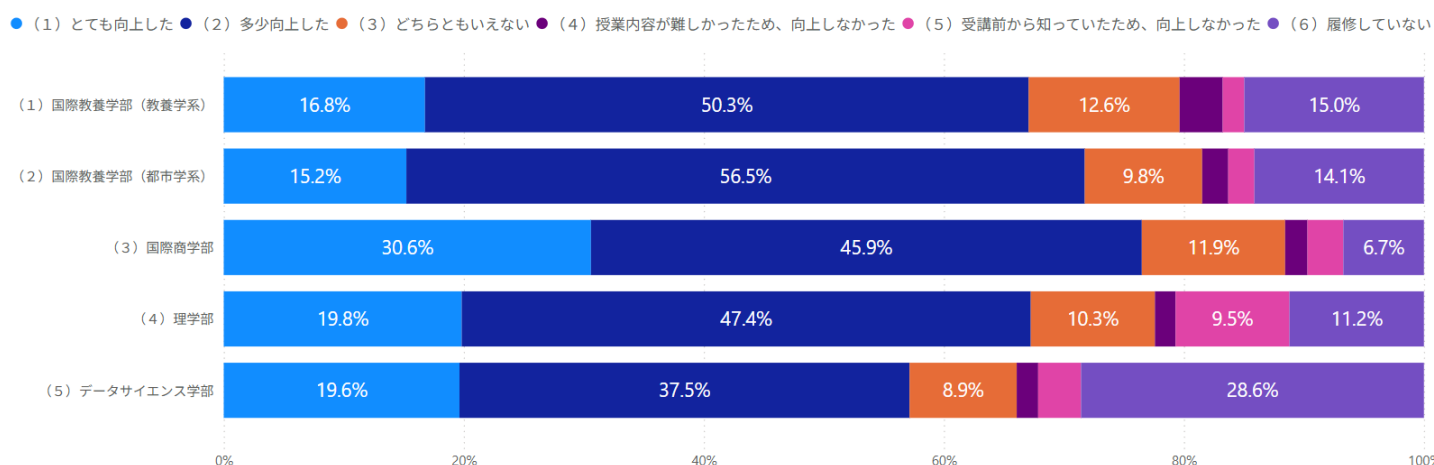


質問41 情報コミュニケーション科目の受講によって、Microsoft Office (Word、Excel など) やインターネットを利用する基本的なスキルは向上しましたか。

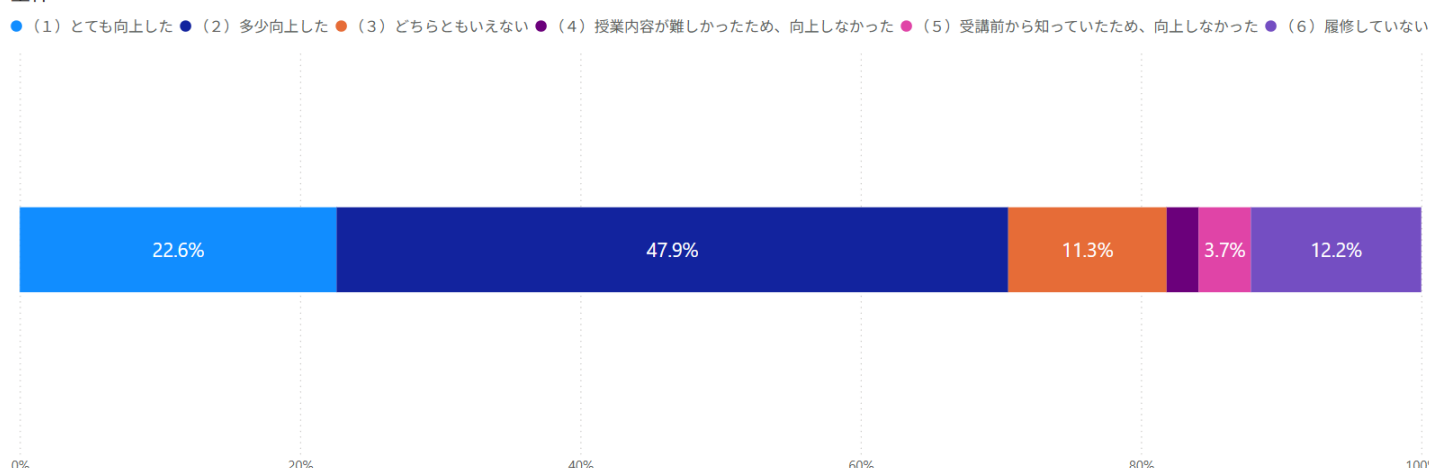
- (1)とても向上した (2) 多少向上した (3)どちらともいえない (4)授業内容が難しかったため、向上しなかった
(5)受講前から知っていたため、向上しなかった (6)履修していない

学部別

学部	(1) とても向上した		(2) 多少向上した		(3) どちらともいえない		(4) 授業内容が難しかったため、向上しなかった		(5) 受講前から知っていたため、向上しなかった		(6) 履修していない		合計	
	人数	割合	人数	割合	人数	割合	人数	割合	人数	割合	人数	割合	人数	割合
(1) 国際教養学部 (教養学系)	28	16.8%	84	50.3%	21	12.6%	6	3.6%	3	1.8%	25	15.0%	167	100.0%
(2) 国際教養学部 (都市学系)	14	15.2%	52	56.5%	9	9.8%	2	2.2%	2	2.2%	13	14.1%	92	100.0%
(3) 国際商学部	82	30.6%	123	45.9%	32	11.9%	5	1.9%	8	3.0%	18	6.7%	268	100.0%
(4) 理学部	23	19.8%	55	47.4%	12	10.3%	2	1.7%	11	9.5%	13	11.2%	116	100.0%
(5) データサイエンス学部	11	19.6%	21	37.5%	5	8.9%	1	1.8%	2	3.6%	16	28.6%	56	100.0%
合計	158	22.6%	335	47.9%	79	11.3%	16	2.3%	26	3.7%	85	12.2%	699	100.0%



全体



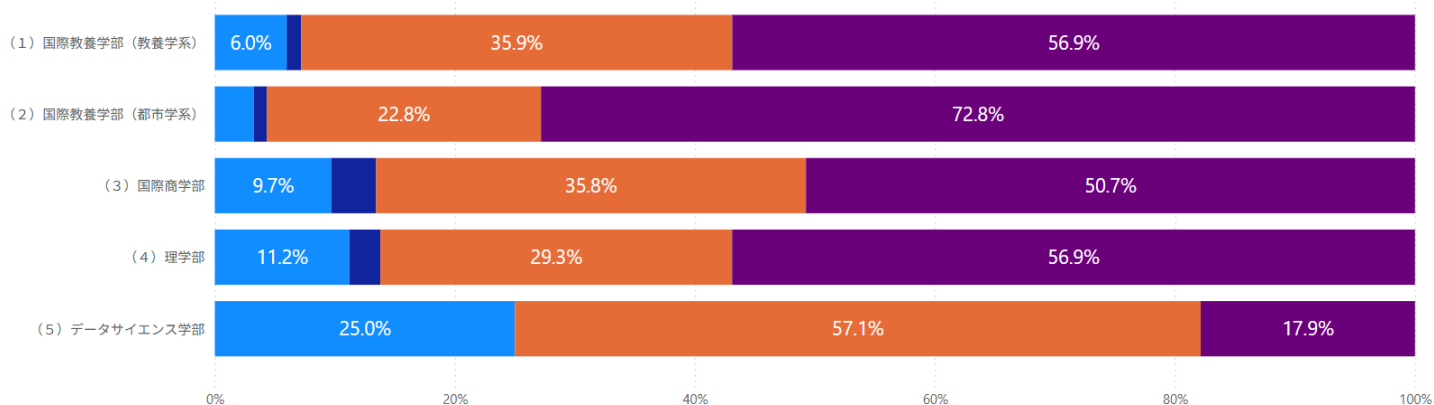
質問42 IT パスポート試験など情報処理技術に関わる外部の試験を受験しましたか。

- (1)受験し、合格した (2)受験したが、合格できなかった (3)関心はあったが、受験しなかった
 (4)関心がなかったため、受験しなかった

学部別

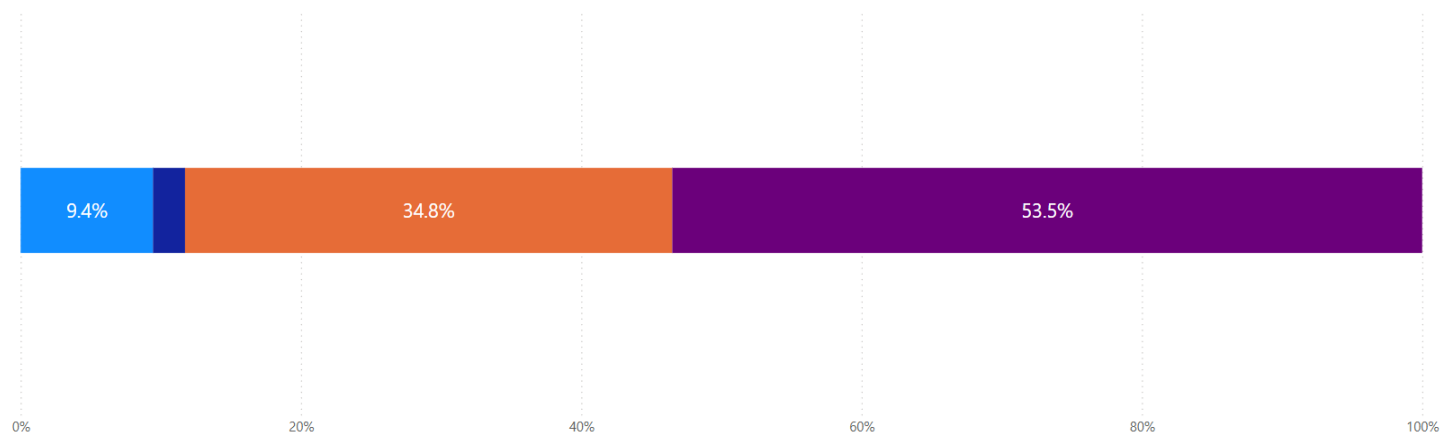
学部	(1) 受験し、合格した		(2) 受験したが、合格できなかった		(3) 関心はあったが、受験しなかった		(4) 関心がなかったため、受験しなかった		合計	
	人数	割合	人数	割合	人数	割合	人数	割合	人数	割合
(1) 国際教養学部（教養学系）	10	6.0%	2	1.2%	60	35.9%	95	56.9%	167	100.0%
(2) 国際教養学部（都市学系）	3	3.3%	1	1.1%	21	22.8%	67	72.8%	92	100.0%
(3) 国際商学部	26	9.7%	10	3.7%	96	35.8%	136	50.7%	268	100.0%
(4) 理学部	13	11.2%	3	2.6%	34	29.3%	66	56.9%	116	100.0%
(5) データサイエンス学部	14	25.0%			32	57.1%	10	17.9%	56	100.0%
合計	66	9.4%	16	2.3%	243	34.8%	374	53.5%	699	100.0%

- (1) 受験し、合格した ● (2) 受験したが、合格できなかった ● (3) 関心はあったが、受験しなかった ● (4) 関心がなかったため、受験しなかった



全体

- (1) 受験し、合格した ● (2) 受験したが、合格できなかった ● (3) 関心はあったが、受験しなかった ● (4) 関心がなかったため、受験しなかった



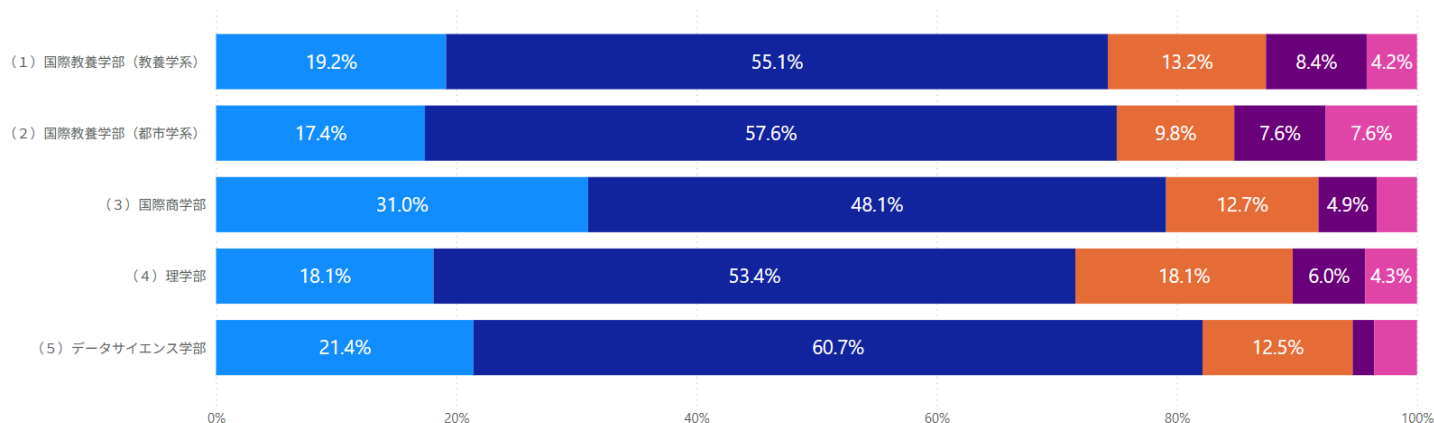
質問43 大学における教育全般を通じて、必要とする情報についてITを使用して迅速に検索でき、かつ正しく引用する能力は向上しましたか。

(1) とても向上した (2) 多少向上した (3) どちらともいえない (4) あまり向上しなかった (5) ほとんど向上しなかった

学部別

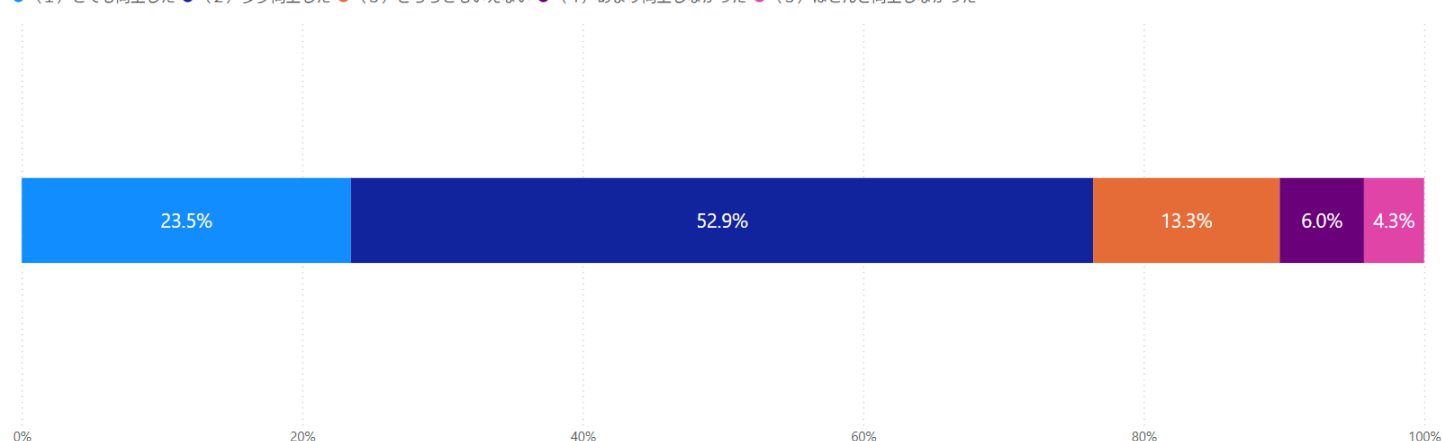
学部	(1) とても向上した		(2) 多少向上した		(3) どちらともいえない		(4) あまり向上しなかった		(5) ほとんど向上しなかった		合計	
	人数	割合	人数	割合	人数	割合	人数	割合	人数	割合	人数	割合
(1) 国際教養学部 (教養学系)	32	19.2%	92	55.1%	22	13.2%	14	8.4%	7	4.2%	167	100.0%
(2) 国際教養学部 (都市学系)	16	17.4%	53	57.6%	9	9.8%	7	7.6%	7	7.6%	92	100.0%
(3) 国際商学部	83	31.0%	129	48.1%	34	12.7%	13	4.9%	9	3.4%	268	100.0%
(4) 理学部	21	18.1%	62	53.4%	21	18.1%	7	6.0%	5	4.3%	116	100.0%
(5) データサイエンス学部	12	21.4%	34	60.7%	7	12.5%	1	1.8%	2	3.6%	56	100.0%
合計	164	23.5%	370	52.9%	93	13.3%	42	6.0%	30	4.3%	699	100.0%

● (1) とても向上した ● (2) 多少向上した ● (3) どちらともいえない ● (4) あまり向上しなかった ● (5) ほとんど向上しなかった



全体

● (1) とても向上した ● (2) 多少向上した ● (3) どちらともいえない ● (4) あまり向上しなかった ● (5) ほとんど向上しなかった



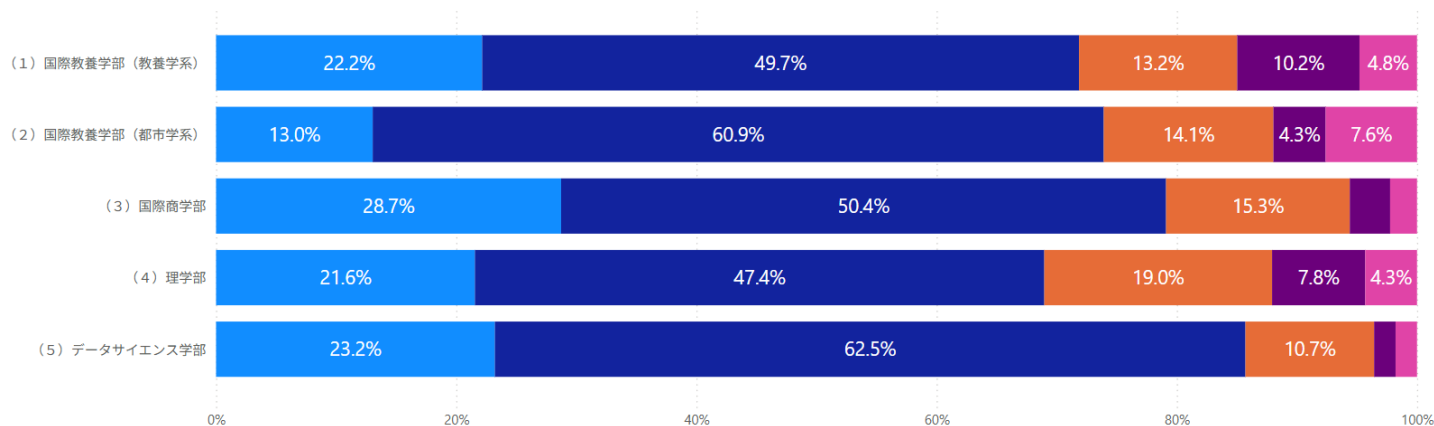
質問44 大学における教育全般を通じて、主体的に問題を発見し、IT を使用して解決できる能力は向上しましたか。

(1) とても向上した (2) 多少向上した (3) どちらともいえない (4) あまり向上しなかった (5) ほとんど向上しなかった

学部別

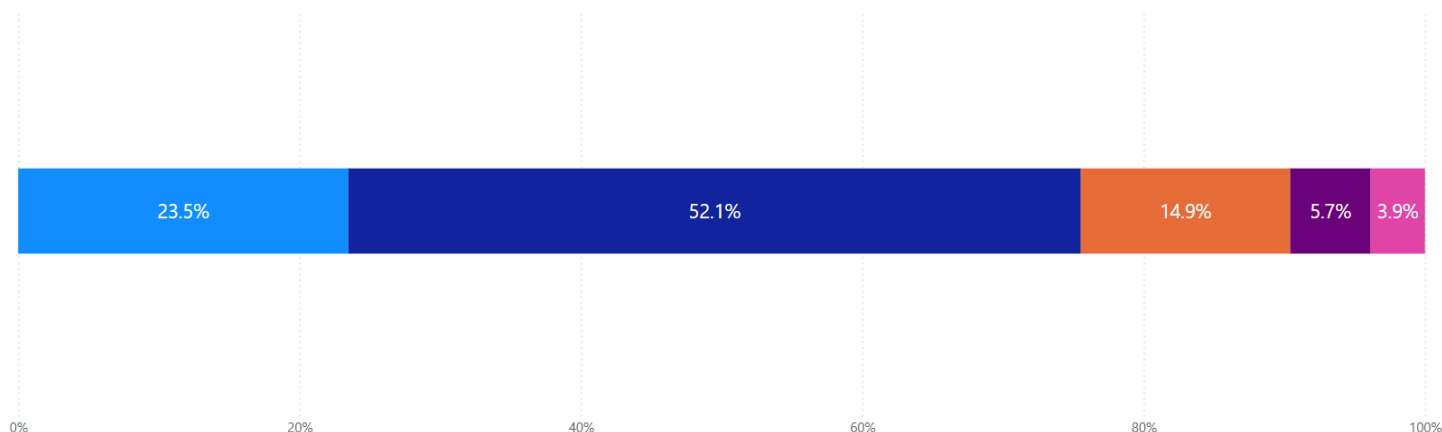
学部	(1) とても向上した		(2) 多少向上した		(3) どちらともいえない		(4) あまり向上しなかった		(5) ほとんど向上しなかった		合計	
	人数	割合	人数	割合	人数	割合	人数	割合	人数	割合	人数	割合
(1) 国際教養学部 (教養学系)	37	22.2%	83	49.7%	22	13.2%	17	10.2%	8	4.8%	167	100.0%
(2) 国際教養学部 (都市学系)	12	13.0%	56	60.9%	13	14.1%	4	4.3%	7	7.6%	92	100.0%
(3) 国際商学部	77	28.7%	135	50.4%	41	15.3%	9	3.4%	6	2.2%	268	100.0%
(4) 理学部	25	21.6%	55	47.4%	22	19.0%	9	7.8%	5	4.3%	116	100.0%
(5) データサイエンス学部	13	23.2%	35	62.5%	6	10.7%	1	1.8%	1	1.8%	56	100.0%
合計	164	23.5%	364	52.1%	104	14.9%	40	5.7%	27	3.9%	699	100.0%

● (1) とても向上した ● (2) 多少向上した ● (3) どちらともいえない ● (4) あまり向上しなかった ● (5) ほとんど向上しなかった



全体

● (1) とても向上した ● (2) 多少向上した ● (3) どちらともいえない ● (4) あまり向上しなかった ● (5) ほとんど向上しなかった



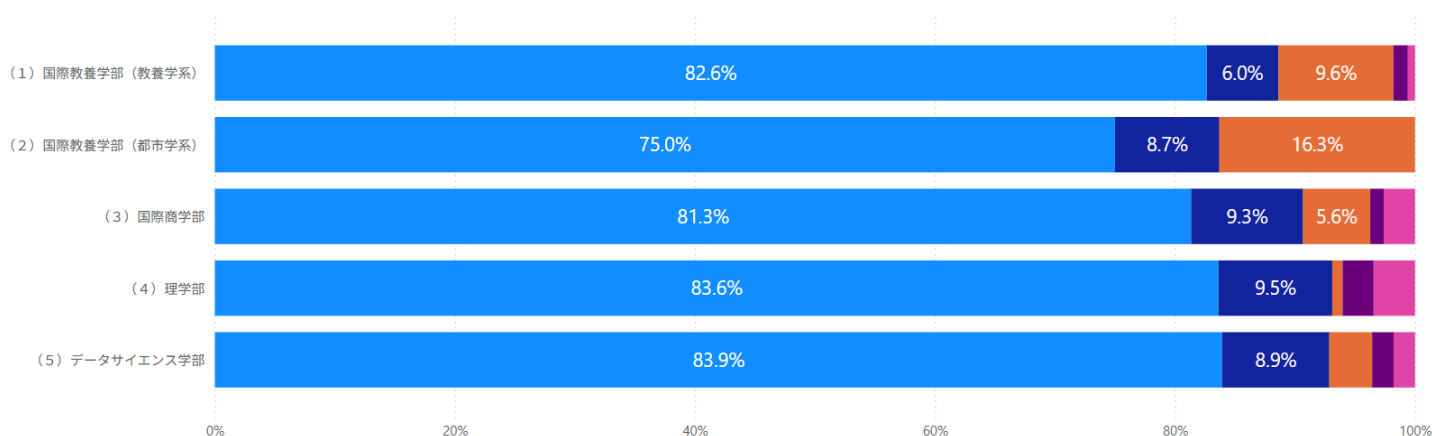
質問45 あなたが学部を選択した理由のうち、最もあてはまるものを下記から選んでください。

- (1) 学びたい内容とカリキュラムがあっていたから (2) 学部の理念や目的に共感したから
 (3) 演習(ゼミ)で指導を受けたい先生がいたから (4) 単位が取得しやすそうだったから (5) その他

学部別

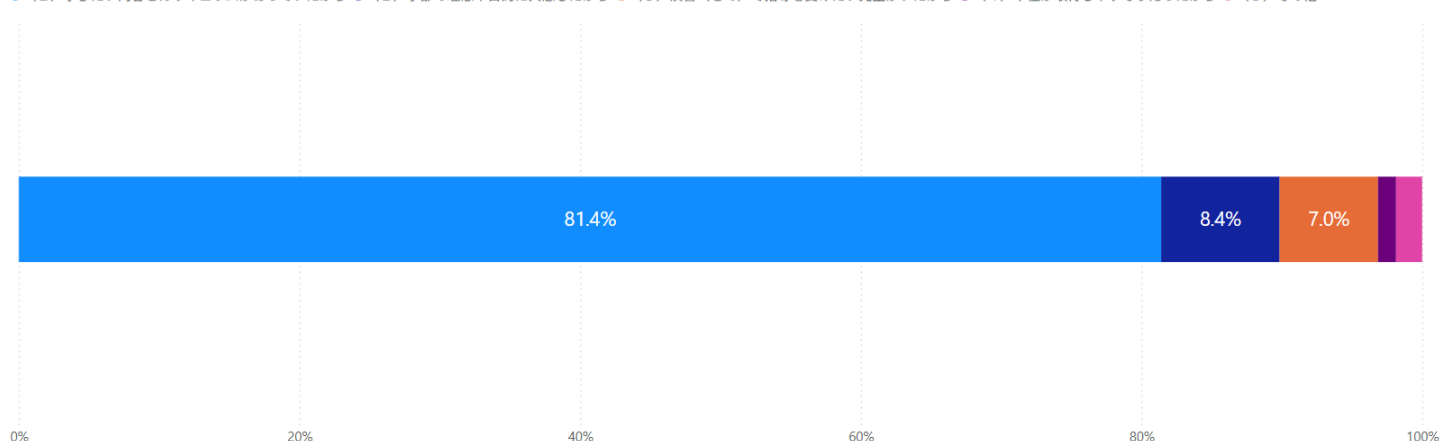
学部	(1) 学びたい内容とカリキュラムがあっていたから		(2) 学部の理念や目的に共感したから		(3) 演習(ゼミ)で指導を受けたい先生がいたから		(4) 単位が取得しやすそうだったから		(5) その他		合計	
	人数	割合	人数	割合	人数	割合	人数	割合	人数	割合	人数	割合
(1) 国際教養学部(教養学系)	138	82.6%	10	6.0%	16	9.6%	2	1.2%	1	0.6%	167	100.0%
(2) 国際教養学部(都市学系)	69	75.0%	8	8.7%	15	16.3%					92	100.0%
(3) 国際商学部	218	81.3%	25	9.3%	15	5.6%	3	1.1%	7	2.6%	268	100.0%
(4) 理学部	97	83.6%	11	9.5%	1	0.9%	3	2.6%	4	3.4%	116	100.0%
(5) データサイエンス学部	47	83.9%	5	8.9%	2	3.6%	1	1.8%	1	1.8%	56	100.0%
合計	569	81.4%	59	8.4%	49	7.0%	9	1.3%	13	1.9%	699	100.0%

- (1) 学びたい内容とカリキュラムがあっていたから ● (2) 学部の理念や目的に共感したから ● (3) 演習(ゼミ)で指導を受けたい先生がいたから ● (4) 単位が取得しやすそうだったから ● (5) その他



全体

- (1) 学びたい内容とカリキュラムがあっていたから ● (2) 学部の理念や目的に共感したから ● (3) 演習(ゼミ)で指導を受けたい先生がいたから ● (4) 単位が取得しやすそうだったから ● (5) その他



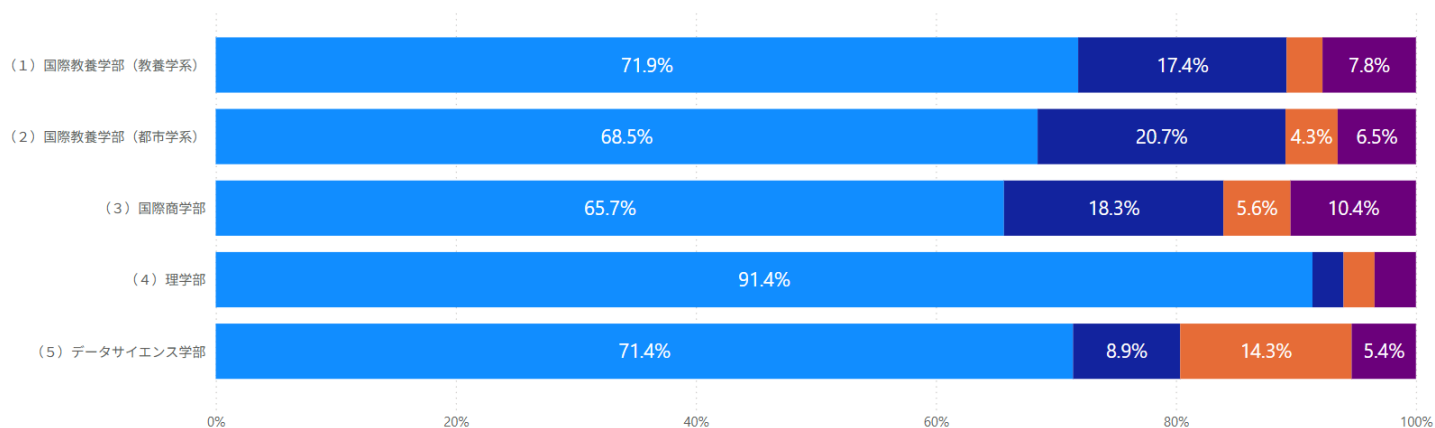
質問46 あなたは希望のゼミ・研究室に進むことができましたか。

(1) 第1希望のゼミ・研究室 (2) 第2希望のゼミ・研究室 (3) 第3希望のゼミ・研究室 (4) 第4希望以降のゼミ・研究室

学部別

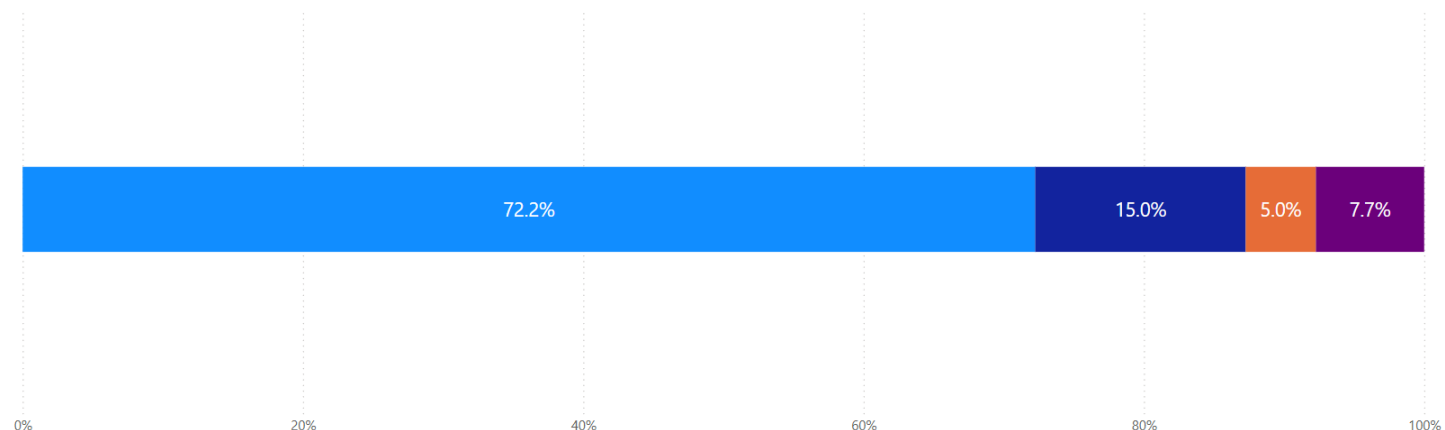
学部	(1) 第1希望のゼミ・研究室		(2) 第2希望のゼミ・研究室		(3) 第3希望のゼミ・研究室		(4) 第4希望以降のゼミ・研究室		合計	
	人数	割合	人数	割合	人数	割合	人数	割合	人数	割合
(1) 国際教養学部 (教養学系)	120	71.9%	29	17.4%	5	3.0%	13	7.8%	167	100.0%
(2) 国際教養学部 (都市学系)	63	68.5%	19	20.7%	4	4.3%	6	6.5%	92	100.0%
(3) 国際商学部	176	65.7%	49	18.3%	15	5.6%	28	10.4%	268	100.0%
(4) 理学部	106	91.4%	3	2.6%	3	2.6%	4	3.4%	116	100.0%
(5) データサイエンス学部	40	71.4%	5	8.9%	8	14.3%	3	5.4%	56	100.0%
合計	505	72.2%	105	15.0%	35	5.0%	54	7.7%	699	100.0%

● (1) 第1希望のゼミ・研究室 ● (2) 第2希望のゼミ・研究室 ● (3) 第3希望のゼミ・研究室 ● (4) 第4希望以降のゼミ・研究室



全体

● (1) 第1希望のゼミ・研究室 ● (2) 第2希望のゼミ・研究室 ● (3) 第3希望のゼミ・研究室 ● (4) 第4希望以降のゼミ・研究室



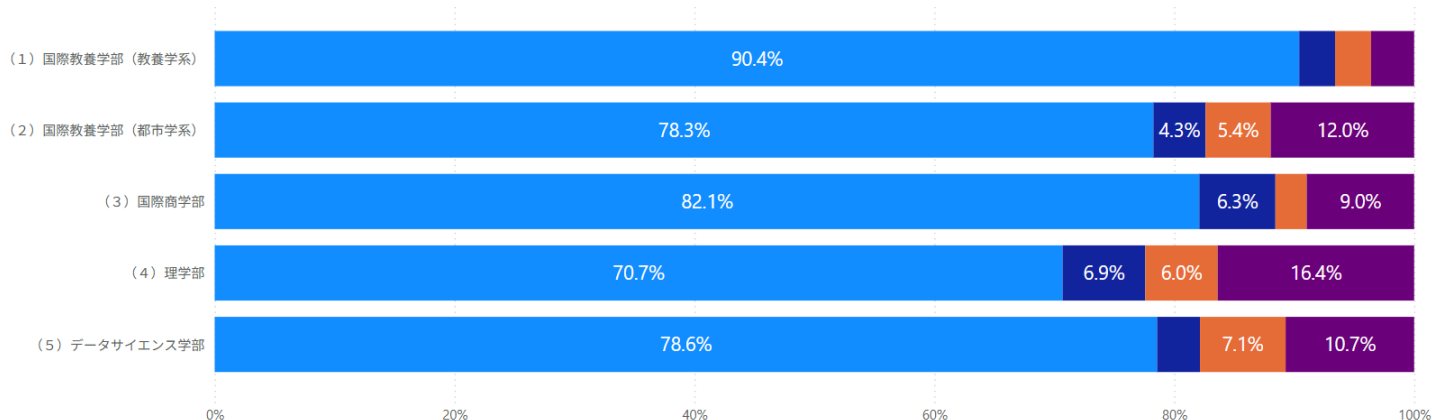
質問47 本学では所属する学部を変更することが可能となっていますが、このようなシステムについてどう思いますか。

(1)このシステムはあった方がよい (2)このシステムはなくてもよい (3)このシステムを知らなかった (4)わからない

学部別

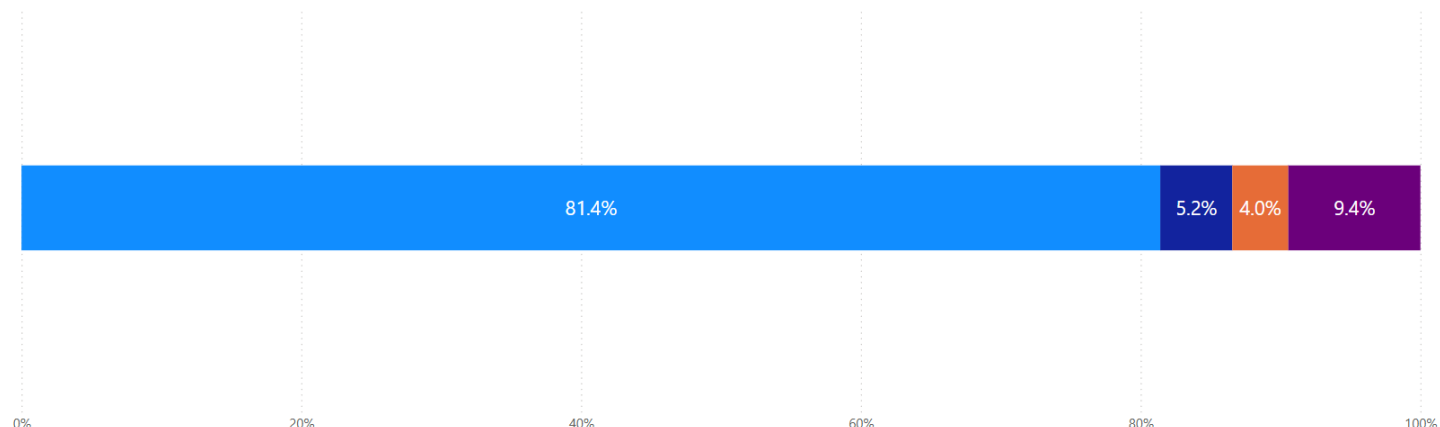
学部	(1) このシステムはあった方がよい		(2) このシステムはなくてもよい		(3) このシステムを知らなかった		(4) わからない		合計	
	人数	割合	人数	割合	人数	割合	人数	割合	人数	割合
(1) 国際教養学部 (教養学系)	151	90.4%	5	3.0%	5	3.0%	6	3.6%	167	100.0%
(2) 国際教養学部 (都市学系)	72	78.3%	4	4.3%	5	5.4%	11	12.0%	92	100.0%
(3) 国際商学部	220	82.1%	17	6.3%	7	2.6%	24	9.0%	268	100.0%
(4) 理学部	82	70.7%	8	6.9%	7	6.0%	19	16.4%	116	100.0%
(5) データサイエンス学部	44	78.6%	2	3.6%	4	7.1%	6	10.7%	56	100.0%
合計	569	81.4%	36	5.2%	28	4.0%	66	9.4%	699	100.0%

● (1) このシステムはあった方がよい ● (2) このシステムはなくてもよい ● (3) このシステムを知らなかった ● (4) わからない



全体

● (1) このシステムはあった方がよい ● (2) このシステムはなくてもよい ● (3) このシステムを知らなかった ● (4) わからない



【専門教養についての共通の質問】

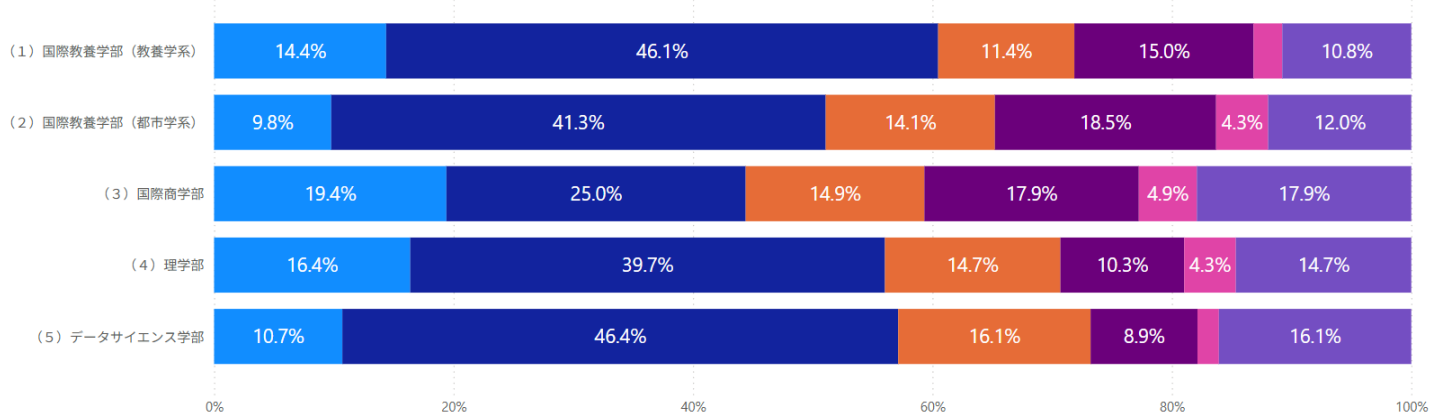
質問48 あなたは、所属する学部のディプロマ・ポリシーを理解していますか。

- (1)よく理解している (2)多少理解している (3)どちらともいえない (4)あまり理解していない
 (5)ほとんど理解していない (6)知らない

学部別

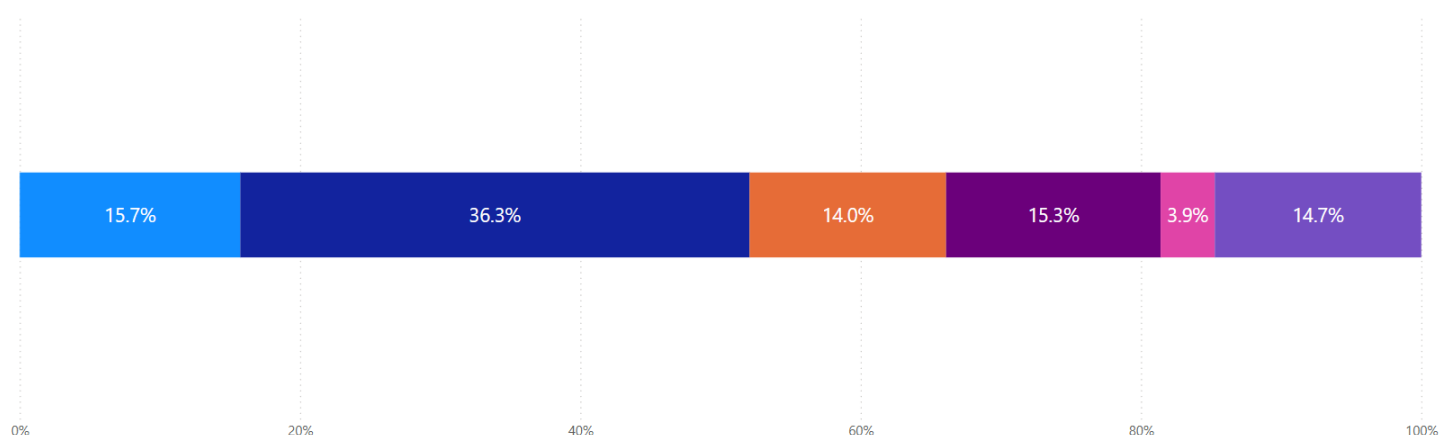
学部	(1) よく理解している		(2) 多少理解している		(3) どちらともいえない		(4) あまり理解していない		(5) ほとんど理解していない		(6) 知らない		合計	
	人数	割合	人数	割合	人数	割合	人数	割合	人数	割合	人数	割合	人数	割合
(1) 国際教養学部（教養学系）	24	14.4%	77	46.1%	19	11.4%	25	15.0%	4	2.4%	18	10.8%	167	100.0%
(2) 国際教養学部（都市学系）	9	9.8%	38	41.3%	13	14.1%	17	18.5%	4	4.3%	11	12.0%	92	100.0%
(3) 国際商学部	52	19.4%	67	25.0%	40	14.9%	48	17.9%	13	4.9%	48	17.9%	268	100.0%
(4) 理学部	19	16.4%	46	39.7%	17	14.7%	12	10.3%	5	4.3%	17	14.7%	116	100.0%
(5) データサイエンス学部	6	10.7%	26	46.4%	9	16.1%	5	8.9%	1	1.8%	9	16.1%	56	100.0%
合計	110	15.7%	254	36.3%	98	14.0%	107	15.3%	27	3.9%	103	14.7%	699	100.0%

- (1) よく理解している ● (2) 多少理解している ● (3) どちらともいえない ● (4) あまり理解していない ● (5) ほとんど理解していない ● (6) 知らない



全体

- (1) よく理解している ● (2) 多少理解している ● (3) どちらともいえない ● (4) あまり理解していない ● (5) ほとんど理解していない ● (6) 知らない



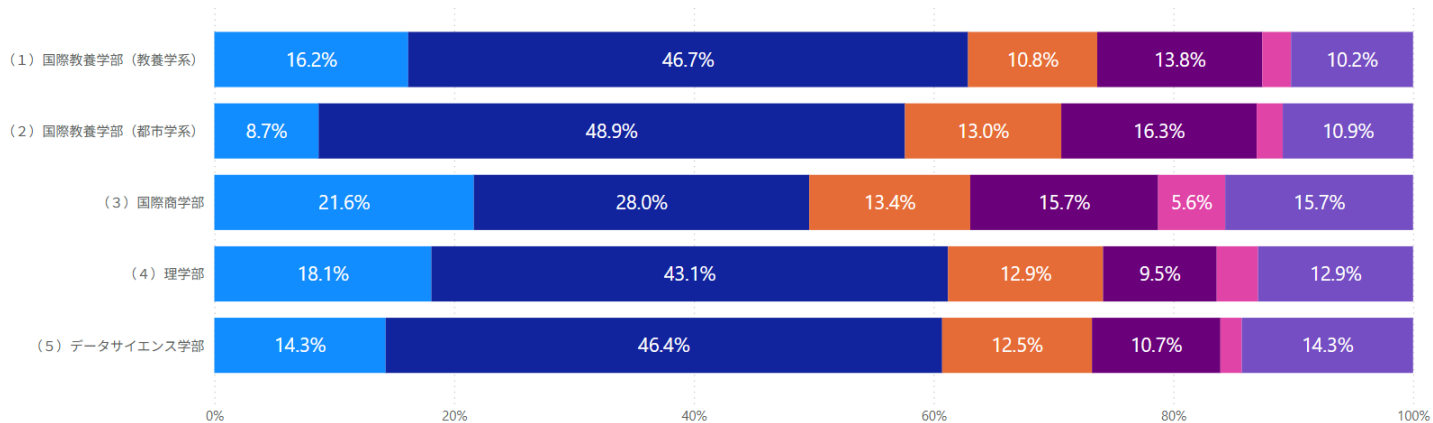
質問49 あなたは、所属する学部のカリキュラム・ポリシーを理解していますか。

- (1)よく理解している (2)多少理解している (3)どちらともいえない (4)あまり理解していない
 (5)ほとんど理解していない (6)知らない

学部別

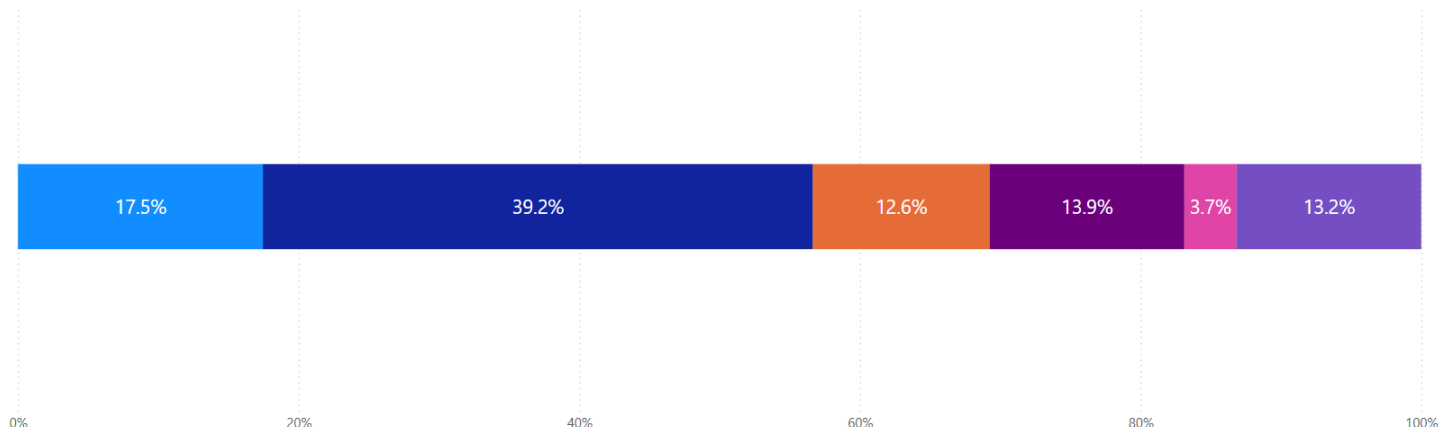
学部	(1) よく理解している		(2) 多少理解している		(3) どちらともいえない		(4) あまり理解していない		(5) ほとんど理解していない		(6) 知らない		合計	
	人数	割合	人数	割合	人数	割合	人数	割合	人数	割合	人数	割合	人数	割合
(1) 国際教養学部(教養学系)	27	16.2%	78	46.7%	18	10.8%	23	13.8%	4	2.4%	17	10.2%	167	100.0%
(2) 国際教養学部(都市学系)	8	8.7%	45	48.9%	12	13.0%	15	16.3%	2	2.2%	10	10.9%	92	100.0%
(3) 国際商学部	58	21.6%	75	28.0%	36	13.4%	42	15.7%	15	5.6%	42	15.7%	268	100.0%
(4) 理学部	21	18.1%	50	43.1%	15	12.9%	11	9.5%	4	3.4%	15	12.9%	116	100.0%
(5) データサイエンス学部	8	14.3%	26	46.4%	7	12.5%	6	10.7%	1	1.8%	8	14.3%	56	100.0%
合計	122	17.5%	274	39.2%	88	12.6%	97	13.9%	26	3.7%	92	13.2%	699	100.0%

- (1) よく理解している ● (2) 多少理解している ● (3) どちらともいえない ● (4) あまり理解していない ● (5) ほとんど理解していない ● (6) 知らない



全体

- (1) よく理解している ● (2) 多少理解している ● (3) どちらともいえない ● (4) あまり理解していない ● (5) ほとんど理解していない ● (6) 知らない



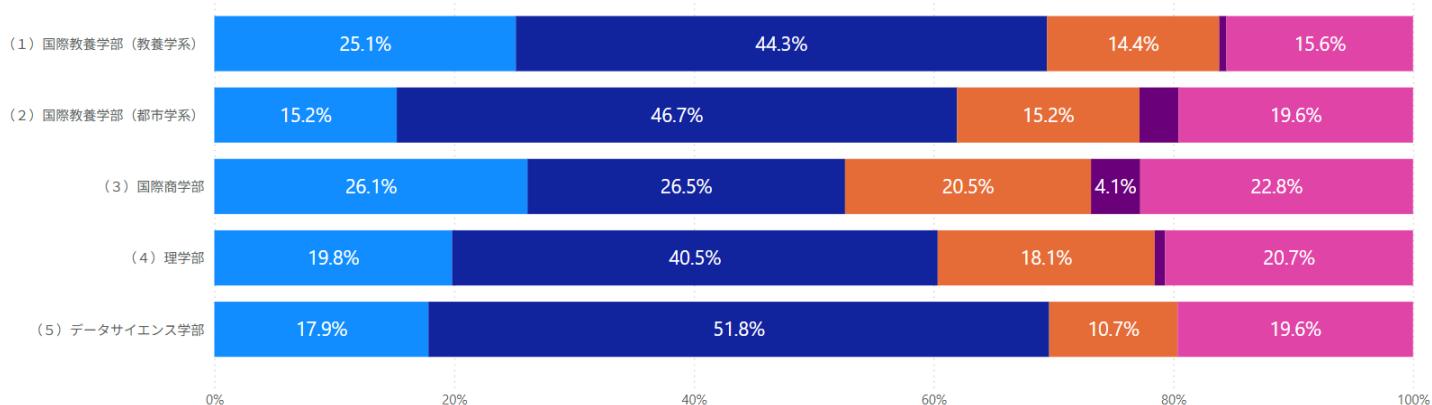
質問50 あなたの所属する学部の各種ポリシーに沿って学べましたか。

- (1)よく学べた (2)多少学べた (3)どちらともいえない
 (4)あまり学べなかった (5)ほとんど学べなかった (6)各種ポリシーを知らなかった

学部別

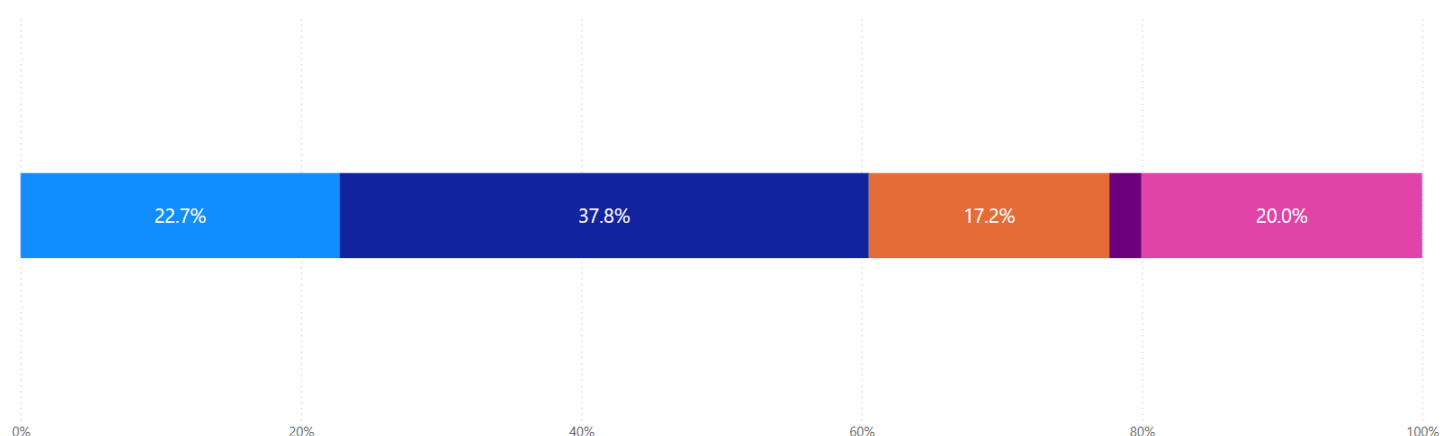
学部	(1) よく学べた		(2) 多少学べた		(3) どちらともいえない		(4) あまり学べなかった		(6) 各種ポリシーを知らなかった		合計	
	人数	割合	人数	割合	人数	割合	人数	割合	人数	割合	人数	割合
(1) 国際教養学部 (教養学系)	42	25.1%	74	44.3%	24	14.4%	1	0.6%	26	15.6%	167	100.0%
(2) 国際教養学部 (都市学系)	14	15.2%	43	46.7%	14	15.2%	3	3.3%	18	19.6%	92	100.0%
(3) 国際商学部	70	26.1%	71	26.5%	55	20.5%	11	4.1%	61	22.8%	268	100.0%
(4) 理学部	23	19.8%	47	40.5%	21	18.1%	1	0.9%	24	20.7%	116	100.0%
(5) データサイエンス学部	10	17.9%	29	51.8%	6	10.7%			11	19.6%	56	100.0%
合計	159	22.7%	264	37.8%	120	17.2%	16	2.3%	140	20.0%	699	100.0%

● (1) よく学べた ● (2) 多少学べた ● (3) どちらともいえない ● (4) あまり学べなかった ● (6) 各種ポリシーを知らなかった



全体

● (1) よく学べた ● (2) 多少学べた ● (3) どちらともいえない ● (4) あまり学べなかった ● (6) 各種ポリシーを知らなかった



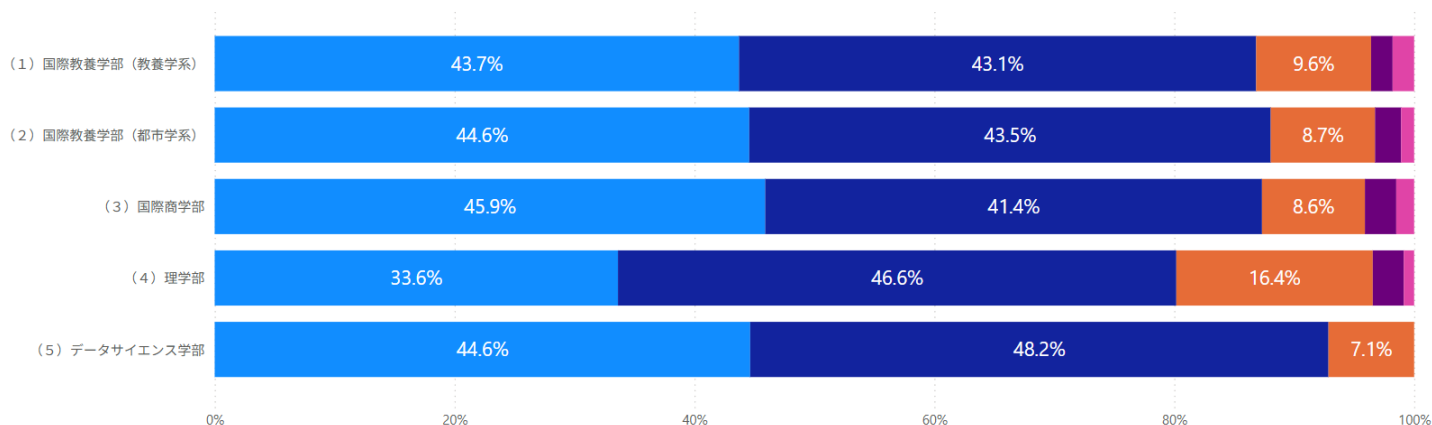
質問51 学部で学んだことは、あなたの人生設計を含め、キャリア形成(進路を選択するときや、今後の人生設計)に役立ちましたか。

(1) とても役立った (2) 多少役立った (3) どちらともいえない (4) あまり役立たなかった (5) ほとんど役立たなかった

学部別

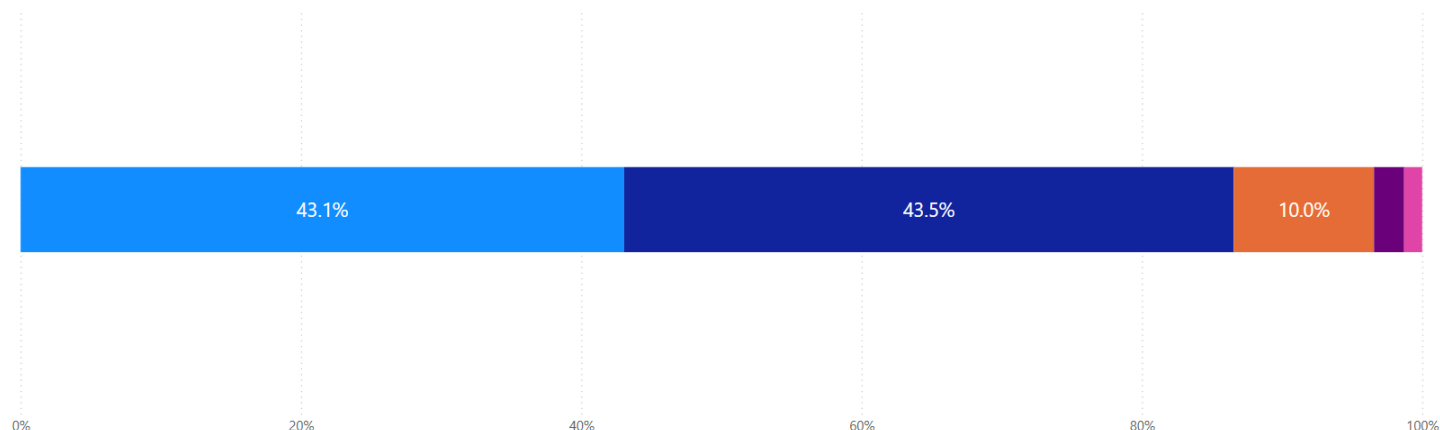
学部	(1) とても役立った		(2) 多少役立った		(3) どちらともいえない		(4) あまり役立たなかった		(5) ほとんど役立たなかった		合計	
	人数	割合	人数	割合	人数	割合	人数	割合	人数	割合	人数	割合
(1) 国際教養学部 (教養学系)	73	43.7%	72	43.1%	16	9.6%	3	1.8%	3	1.8%	167	100.0%
(2) 国際教養学部 (都市学系)	41	44.6%	40	43.5%	8	8.7%	2	2.2%	1	1.1%	92	100.0%
(3) 国際商学部	123	45.9%	111	41.4%	23	8.6%	7	2.6%	4	1.5%	268	100.0%
(4) 理学部	39	33.6%	54	46.6%	19	16.4%	3	2.6%	1	0.9%	116	100.0%
(5) データサイエンス学部	25	44.6%	27	48.2%	4	7.1%					56	100.0%
合計	301	43.1%	304	43.5%	70	10.0%	15	2.1%	9	1.3%	699	100.0%

● (1) とても役立った ● (2) 多少役立った ● (3) どちらともいえない ● (4) あまり役立たなかった ● (5) ほとんど役立たなかった



全体

● (1) とても役立った ● (2) 多少役立った ● (3) どちらともいえない ● (4) あまり役立たなかった ● (5) ほとんど役立たなかった



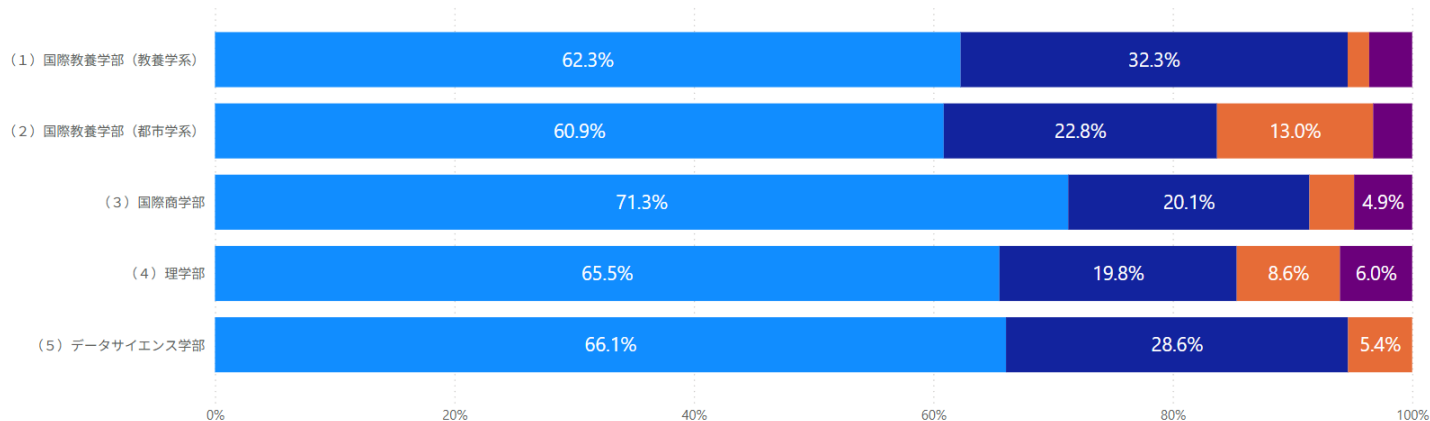
質問52 各学部で開講されている専門科目の数はどうでしたか。

(1) ちょうどよかった (2) 少なかった (3) 多かった (4) わからない

学部別

学部	(1) ちょうどよかった		(2) 少なかった		(3) 多かった		(4) わからない		合計	
	人数	割合	人数	割合	人数	割合	人数	割合	人数	割合
(1) 国際教養学部 (教養学系)	104	62.3%	54	32.3%	3	1.8%	6	3.6%	167	100.0%
(2) 国際教養学部 (都市学系)	56	60.9%	21	22.8%	12	13.0%	3	3.3%	92	100.0%
(3) 国際商学部	191	71.3%	54	20.1%	10	3.7%	13	4.9%	268	100.0%
(4) 理学部	76	65.5%	23	19.8%	10	8.6%	7	6.0%	116	100.0%
(5) データサイエンス学部	37	66.1%	16	28.6%	3	5.4%			56	100.0%
合計	464	66.4%	168	24.0%	38	5.4%	29	4.1%	699	100.0%

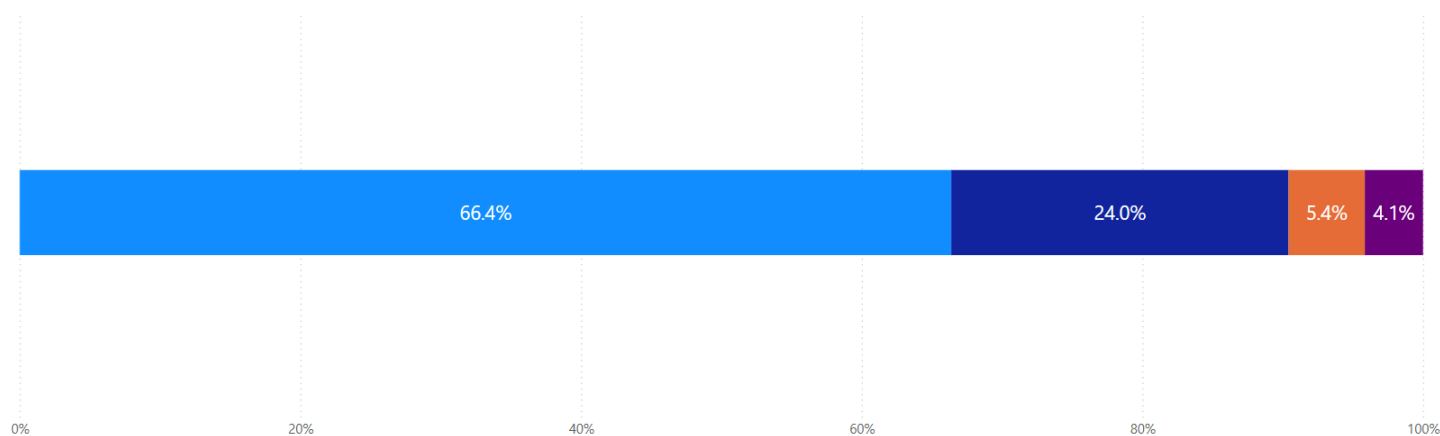
● (1) ちょうどよかった ● (2) 少なかった ● (3) 多かった ● (4) わからない



全体

全体

● (1) ちょうどよかった ● (2) 少なかった ● (3) 多かった ● (4) わからない



質問53 英語で行う専門科目を履修しましたか。

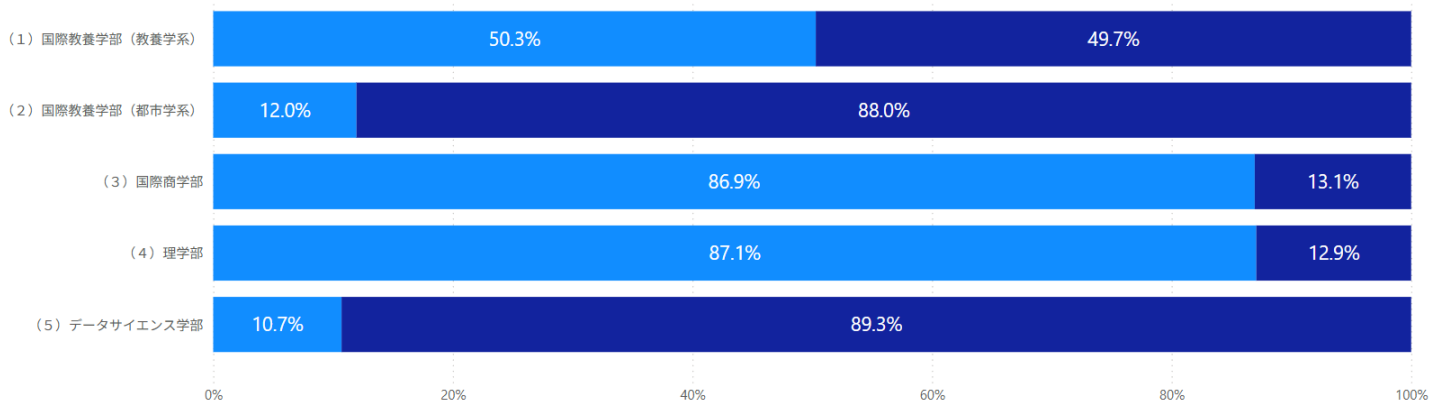
(1)はい

(2)いいえ

学部別

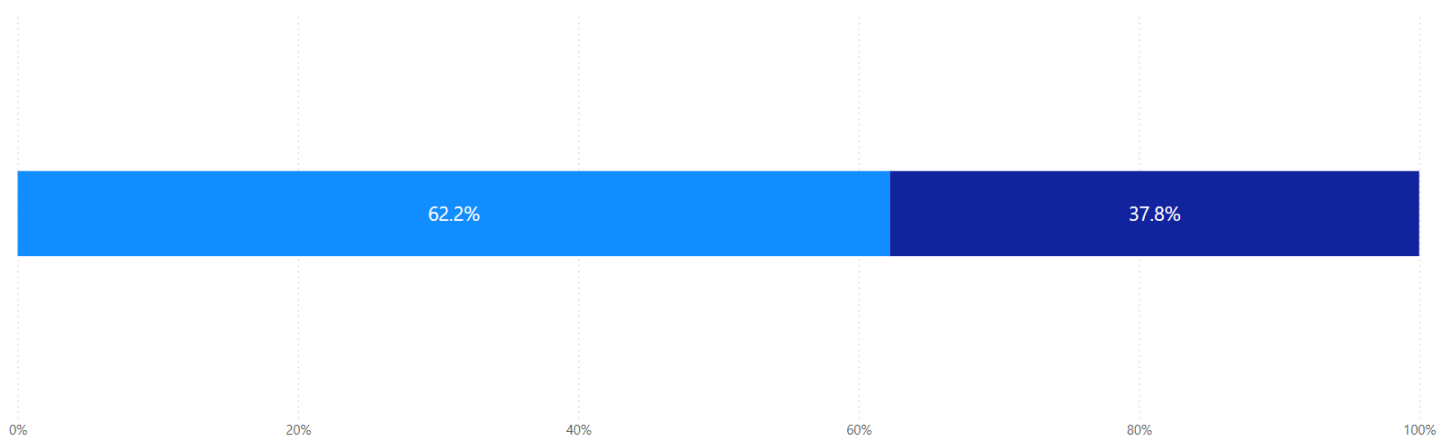
学部	はい		いいえ		合計	
	人数	割合	人数	割合	人数	割合
(1) 国際教養学部 (教養学系)	84	50.3%	83	49.7%	167	100.0%
(2) 国際教養学部 (都市学系)	11	12.0%	81	88.0%	92	100.0%
(3) 国際商学部	233	86.9%	35	13.1%	268	100.0%
(4) 理学部	101	87.1%	15	12.9%	116	100.0%
(5) データサイエンス学部	6	10.7%	50	89.3%	56	100.0%
合計	435	62.2%	264	37.8%	699	100.0%

●はい ●いいえ



全体

●はい ●いいえ



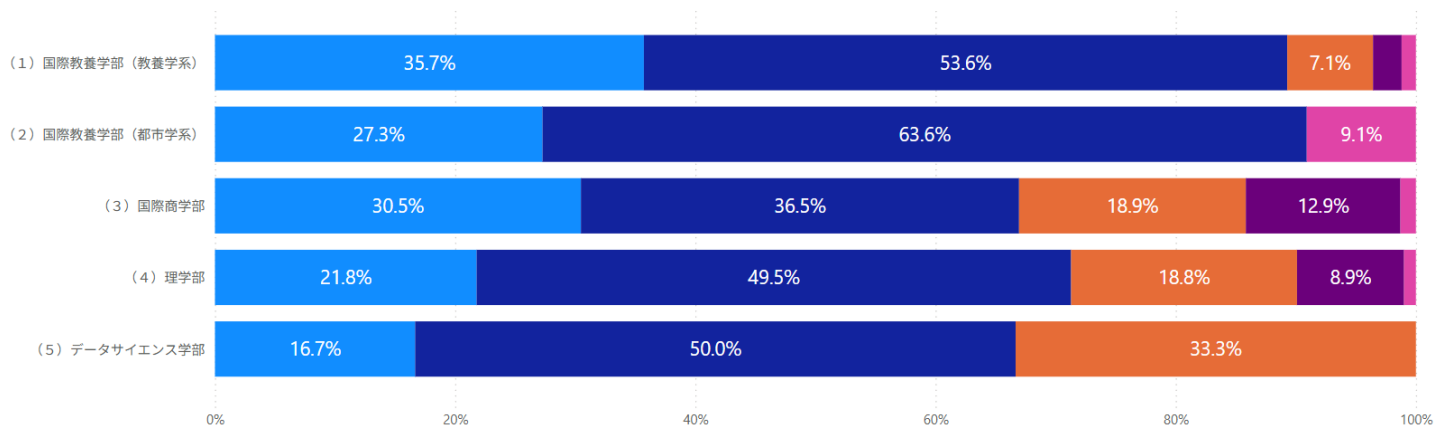
質問54 上記の質問で(1)はいと答えた方へのみ質問します。英語で行う専門科目に満足しましたか。

- (1)とても満足した (2)多少満足した (3)満足とも不満足ともいえない
 (4)あまり満足しなかった (5)ほとんど満足しなかった

学部別

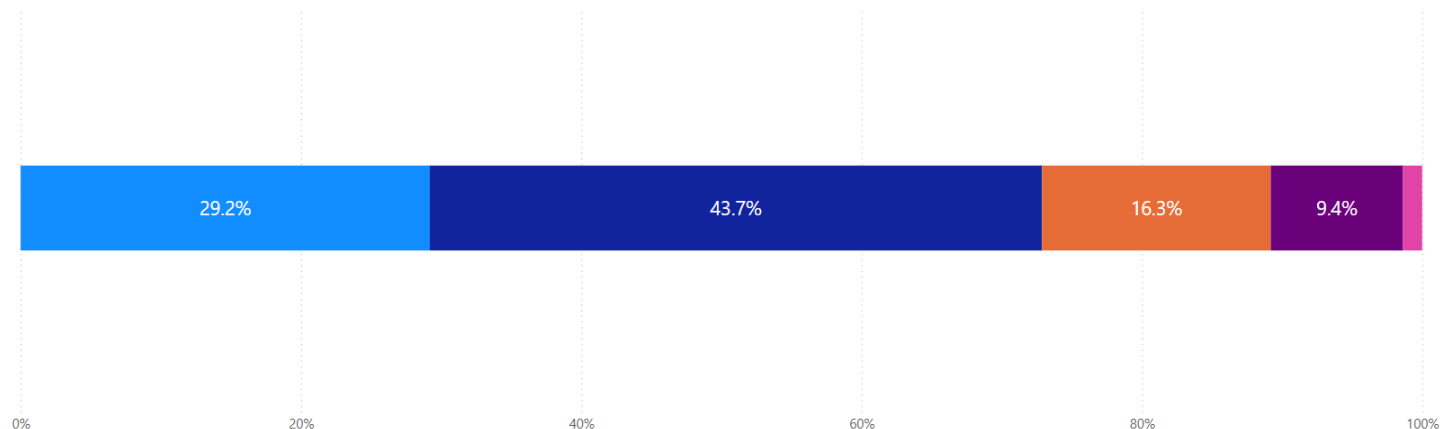
学部	(1) とても満足した		(2) 多少満足した		(3) 満足とも不満足ともいえない		(4) あまり満足しなかった		(5) ほとんど満足しなかった		合計	
	人数	割合	人数	割合	人数	割合	人数	割合	人数	割合	人数	割合
(1) 国際教養学部 (教養学系)	30	35.7%	45	53.6%	6	7.1%	2	2.4%	1	1.2%	84	100.0%
(2) 国際教養学部 (都市学系)	3	27.3%	7	63.6%					1	9.1%	11	100.0%
(3) 国際商学部	71	30.5%	85	36.5%	44	18.9%	30	12.9%	3	1.3%	233	100.0%
(4) 理学部	22	21.8%	50	49.5%	19	18.8%	9	8.9%	1	1.0%	101	100.0%
(5) データサイエンス学部	1	16.7%	3	50.0%	2	33.3%					6	100.0%
合計	127	29.2%	190	43.7%	71	16.3%	41	9.4%	6	1.4%	435	100.0%

- (1) とても満足した ● (2) 多少満足した ● (3) 満足とも不満足ともいえない ● (4) あまり満足しなかった ● (5) ほとんど満足しなかった



全体

- (1) とても満足した ● (2) 多少満足した ● (3) 満足とも不満足ともいえない ● (4) あまり満足しなかった ● (5) ほとんど満足しなかった



質問55 専門演習、卒論科目※に満足しましたか。

※専門演習、卒論科目とは、以下の科目を指します。

(国際教養学部・国際商学部) プレゼミ、演習、卒論演習、卒業論文

(理学部) 課題提案型演習、先端科学演習、先端科学実習、卒業研究、卒業論文

(データサイエンス学部) 専門領域演習、卒業研究

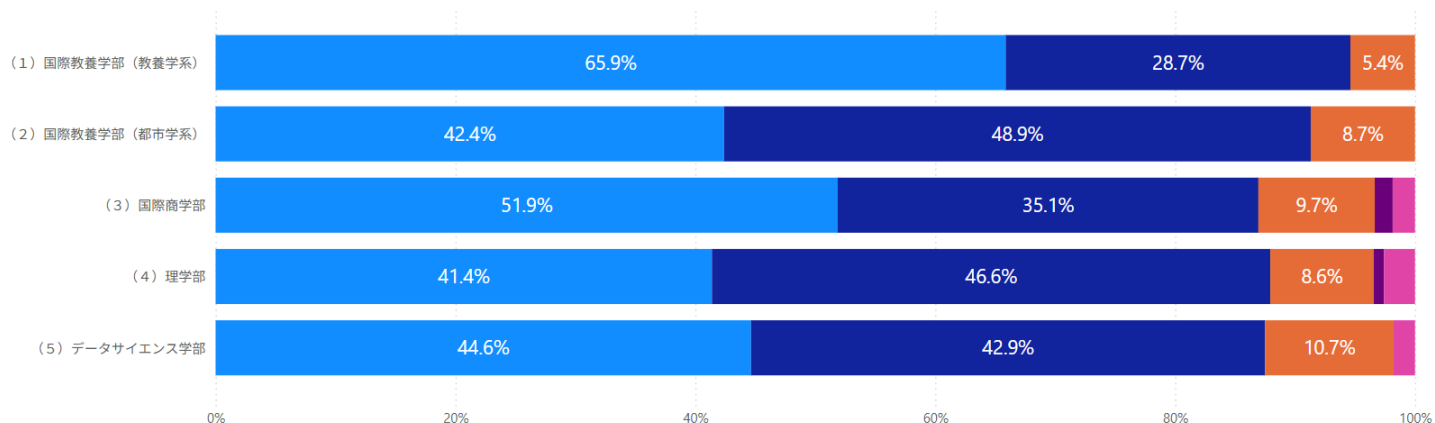
(1) とても満足した (2) 多少満足した (3) 満足とも不満足ともいえない

(4) あまり満足しなかった (5) ほとんど満足しなかった

学部別

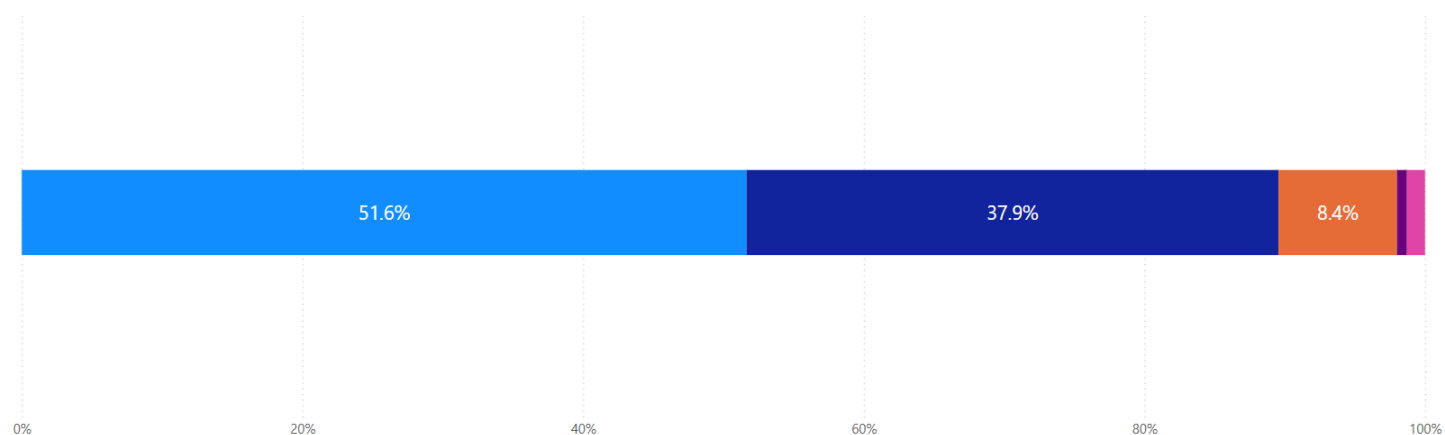
学部	(1) とても満足した		(2) 多少満足した		(3) 満足とも不満足ともいえない		(4) あまり満足しなかった		(5) ほとんど満足しなかった		合計	
	人数	割合	人数	割合	人数	割合	人数	割合	人数	割合	人数	割合
(1) 国際教養学部 (教養学系)	110	65.9%	48	28.7%	9	5.4%					167	100.0%
(2) 国際教養学部 (都市学系)	39	42.4%	45	48.9%	8	8.7%					92	100.0%
(3) 国際商学部	139	51.9%	94	35.1%	26	9.7%	4	1.5%	5	1.9%	268	100.0%
(4) 理学部	48	41.4%	54	46.6%	10	8.6%	1	0.9%	3	2.6%	116	100.0%
(5) データサイエンス学部	25	44.6%	24	42.9%	6	10.7%			1	1.8%	56	100.0%
合計	361	51.6%	265	37.9%	59	8.4%	5	0.7%	9	1.3%	699	100.0%

● (1) とても満足した ● (2) 多少満足した ● (3) 満足とも不満足ともいえない ● (4) あまり満足しなかった ● (5) ほとんど満足しなかった



全体

● (1) とても満足した ● (2) 多少満足した ● (3) 満足とも不満足ともいえない ● (4) あまり満足しなかった ● (5) ほとんど満足しなかった



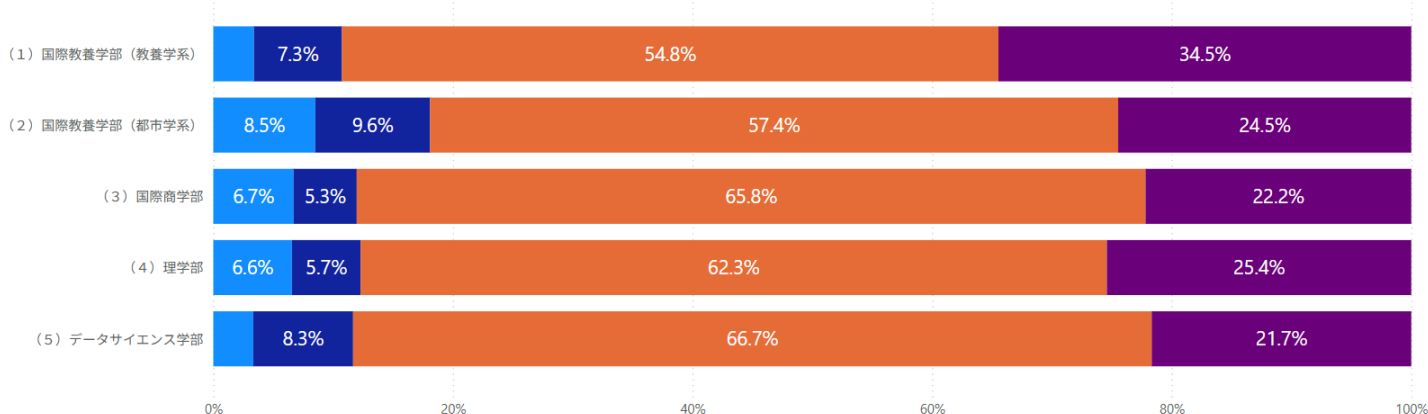
質問56 オフィスアワーなどを利用して教員に質問や相談などしましたか。(複数回答)

- (1) オフィスアワーをよく利用した (2) オフィスアワーをときどき利用した
 (3) オフィスアワーは利用しなかった (4) オフィスアワーではないが、正規の授業時間外に教員に質問・相談した

学部別

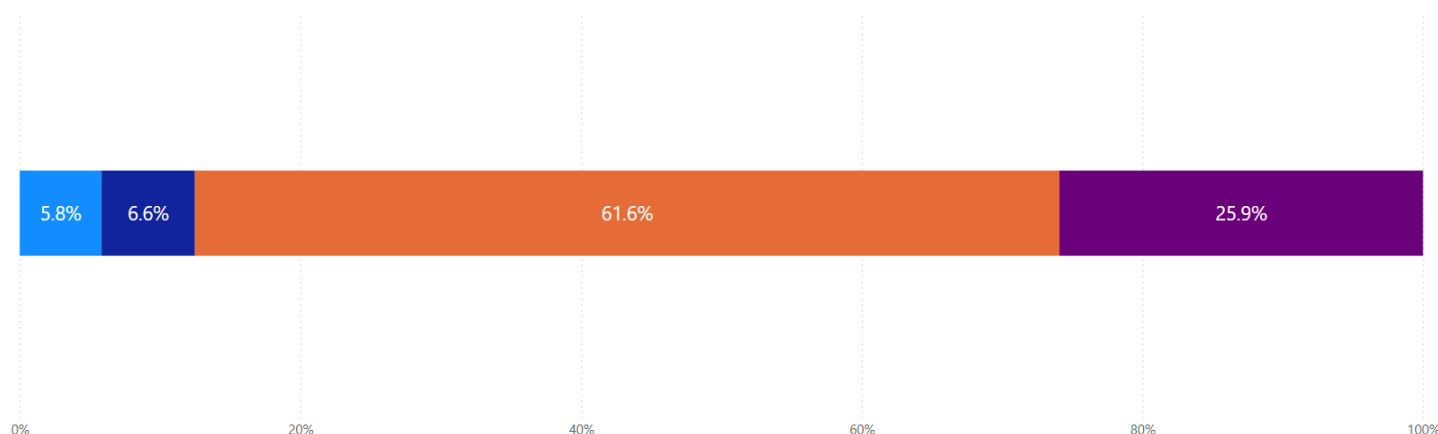
学部	(1) オフィスアワーをよく利用した		(2) オフィスアワーをときどき利用した		(3) オフィスアワーは利用しなかった		(4) オフィスアワーではないが、正規の授業時間外に教員に質問・相談した		合計	
	人数	割合	人数	割合	人数	割合	人数	割合	人数	割合
(1) 国際教養学部 (教養学系)	6	3.4%	13	7.3%	97	54.8%	61	34.5%	177	100.0%
(2) 国際教養学部 (都市学系)	8	8.5%	9	9.6%	54	57.4%	23	24.5%	94	100.0%
(3) 国際商学部	19	6.7%	15	5.3%	187	65.8%	63	22.2%	284	100.0%
(4) 理学部	8	6.6%	7	5.7%	76	62.3%	31	25.4%	122	100.0%
(5) データサイエンス学部	2	3.3%	5	8.3%	40	66.7%	13	21.7%	60	100.0%
合計	43	5.8%	49	6.6%	454	61.6%	191	25.9%	737	100.0%

- (1) オフィスアワーをよく利用した ● (2) オフィスアワーをときどき利用した ● (3) オフィスアワーは利用しなかった ● (4) オフィスアワーではないが、正規の授業時間外に教員に質問・相談した



全体

- (1) オフィスアワーをよく利用した ● (2) オフィスアワーをときどき利用した ● (3) オフィスアワーは利用しなかった ● (4) オフィスアワーではないが、正規の授業時間外に教員に質問・相談した



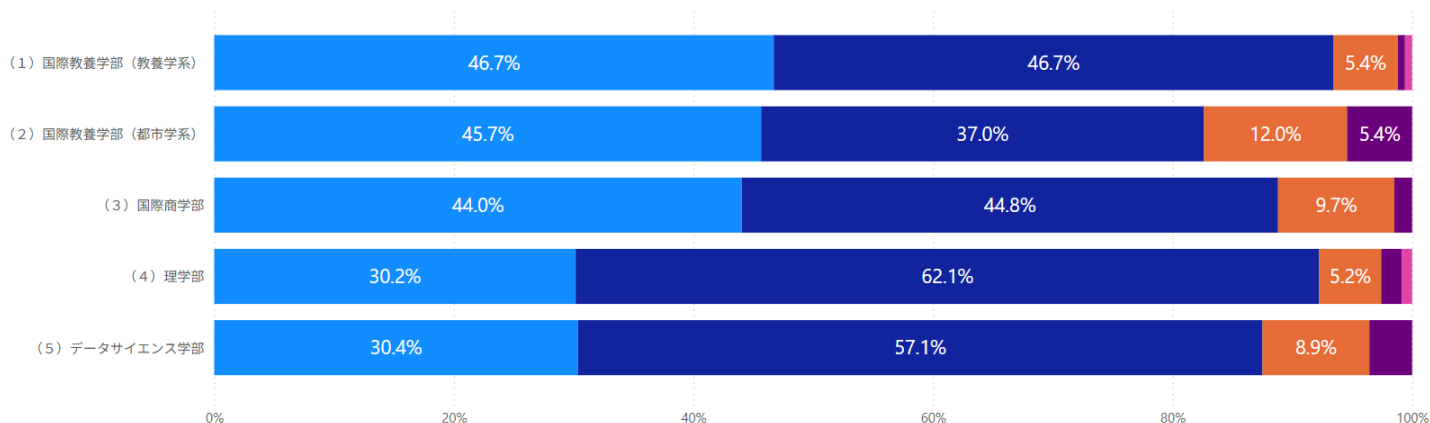
質問57 本学の専門教育に満足しましたか。

- (1) とても満足した (2) 多少満足した (3) 満足とも不満足ともいえない
 (4) あまり満足しなかった (5) ほとんど満足しなかった

学部別

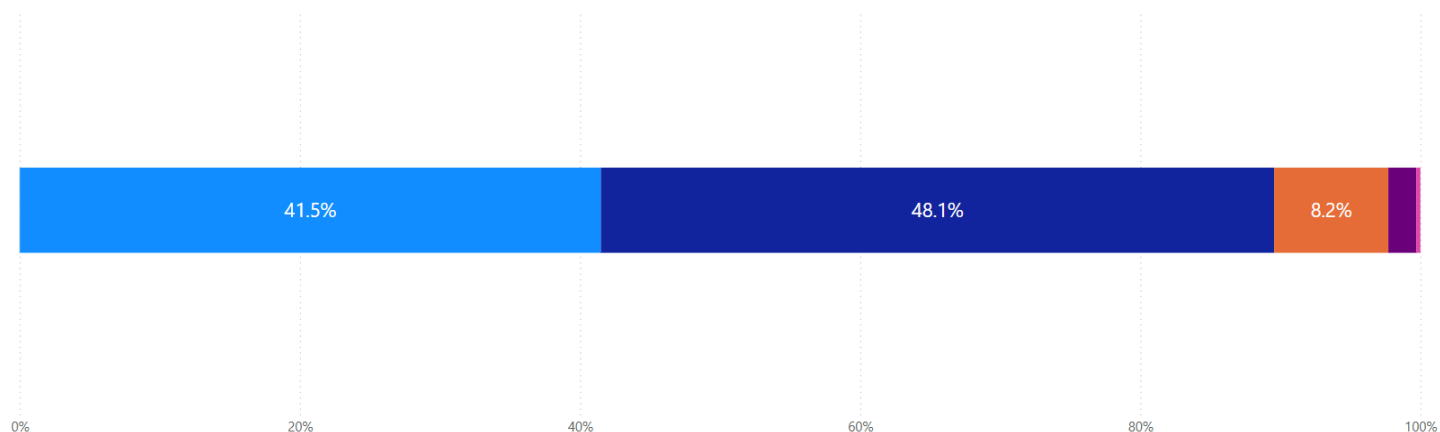
学部	(1) とても満足した		(2) 多少満足した		(3) 満足とも不満足ともいえない		(4) あまり満足しなかった		(5) ほとんど満足しなかった		合計	
	人数	割合	人数	割合	人数	割合	人数	割合	人数	割合	人数	割合
(1) 国際教養学部 (教養学系)	78	46.7%	78	46.7%	9	5.4%	1	0.6%	1	0.6%	167	100.0%
(2) 国際教養学部 (都市学系)	42	45.7%	34	37.0%	11	12.0%	5	5.4%			92	100.0%
(3) 国際商学部	118	44.0%	120	44.8%	26	9.7%	4	1.5%			268	100.0%
(4) 理学部	35	30.2%	72	62.1%	6	5.2%	2	1.7%	1	0.9%	116	100.0%
(5) データサイエンス学部	17	30.4%	32	57.1%	5	8.9%	2	3.6%			56	100.0%
合計	290	41.5%	336	48.1%	57	8.2%	14	2.0%	2	0.3%	699	100.0%

● (1) とても満足した ● (2) 多少満足した ● (3) 満足とも不満足ともいえない ● (4) あまり満足しなかった ● (5) ほとんど満足しなかった



全体

● (1) とても満足した ● (2) 多少満足した ● (3) 満足とも不満足ともいえない ● (4) あまり満足しなかった ● (5) ほとんど満足しなかった



【教職課程教育についての質問】

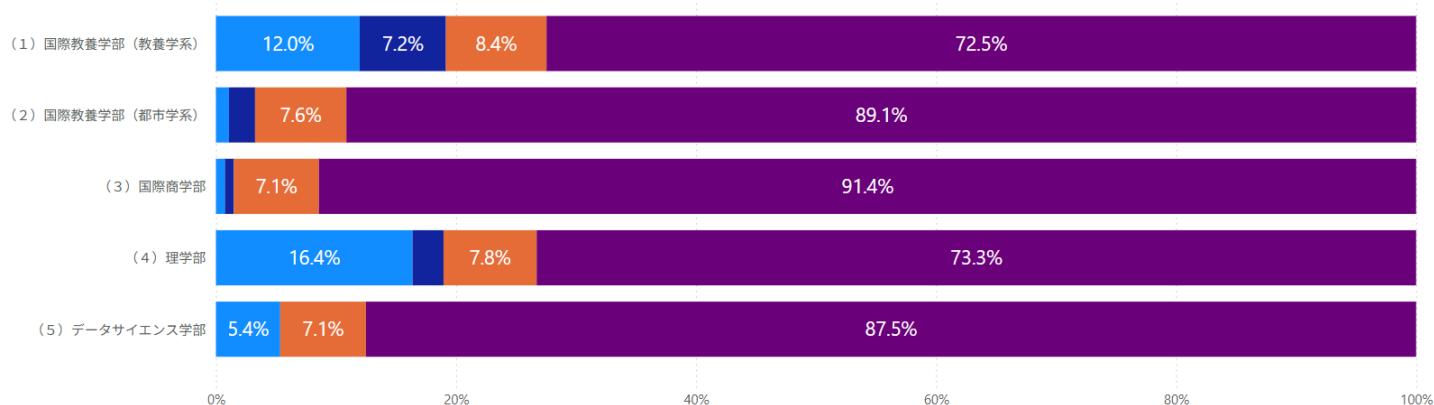
質問58 教員免許についての状況を教えてください。

- (1) 教職課程を履修した (2) 教職課程を途中まで履修したが、免許申請に至らなかった
 (3) 免許をとりたい科目がなかったため、履修しなかった (4) 教職課程は不要と考え履修しなかった

学部別

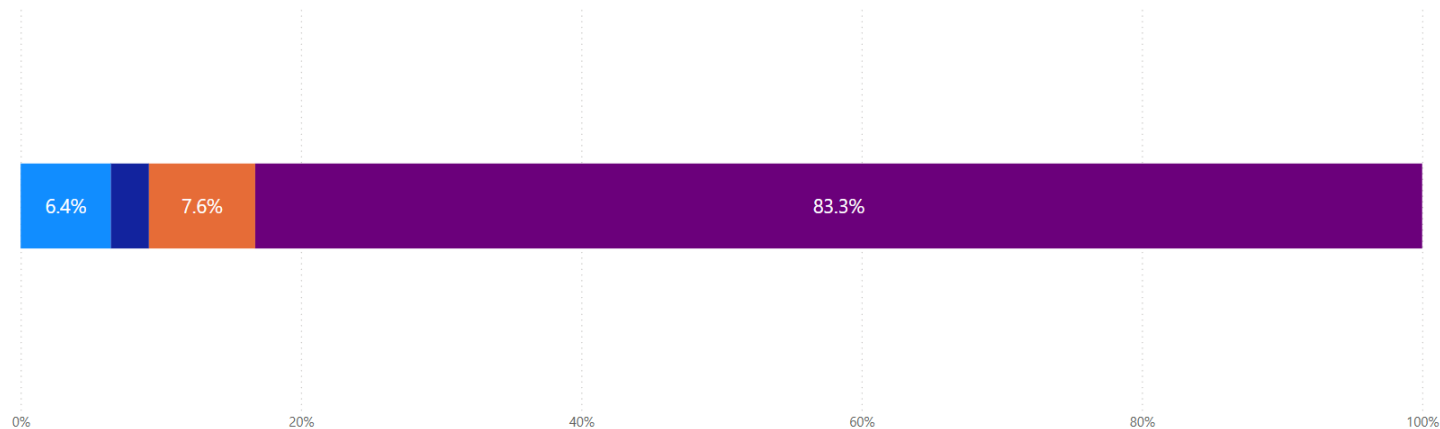
学部	(1) 教職課程を履修した		(2) 教職課程を途中まで履修したが、免許申請に至らなかった		(3) 免許をとりたい科目がなかったため、履修しなかった		(4) 教職課程は不要と考え履修しなかった		合計	
	人数	割合	人数	割合	人数	割合	人数	割合	人数	割合
(1) 国際教養学部 (教養学系)	20	12.0%	12	7.2%	14	8.4%	121	72.5%	167	100.0%
(2) 国際教養学部 (都市学系)	1	1.1%	2	2.2%	7	7.6%	82	89.1%	92	100.0%
(3) 国際商学部	2	0.7%	2	0.7%	19	7.1%	245	91.4%	268	100.0%
(4) 理学部	19	16.4%	3	2.6%	9	7.8%	85	73.3%	116	100.0%
(5) データサイエンス学部	3	5.4%			4	7.1%	49	87.5%	56	100.0%
合計	45	6.4%	19	2.7%	53	7.6%	582	83.3%	699	100.0%

- (1) 教職課程を履修した ● (2) 教職課程を途中まで履修したが、免許申請に至らなかった ● (3) 免許をとりたい科目がなかったため、履修しなかった ● (4) 教職課程は不要と考え履修しなかった



全体

- (1) 教職課程を履修した ● (2) 教職課程を途中まで履修したが、免許申請に至らなかった ● (3) 免許をとりたい科目がなかったため、履修しなかった ● (4) 教職課程は不要と考え履修しなかった



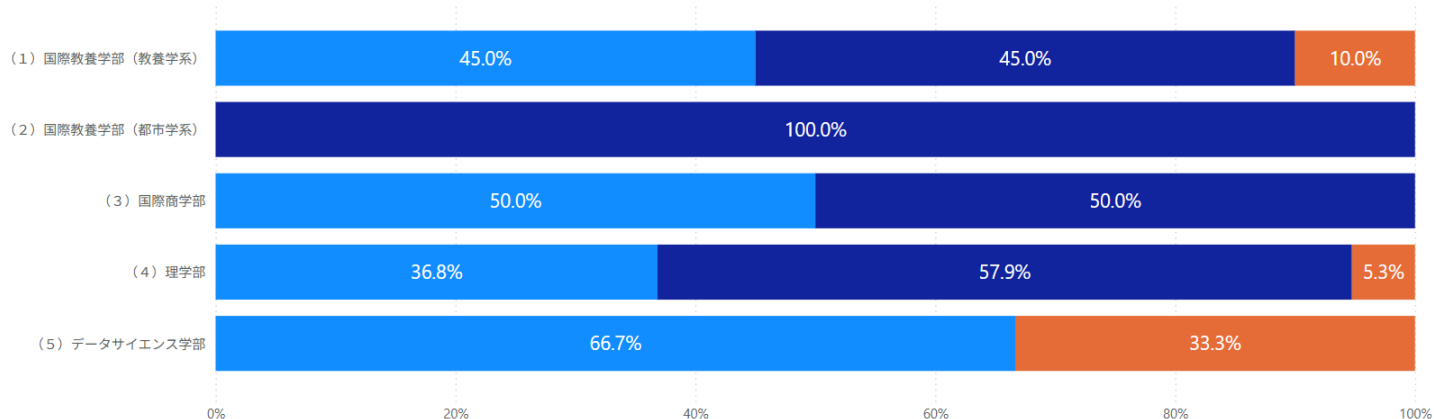
質問59 上記の質問で(1)を選択した方(教職課程を履修した方)のみ回答してください。本学の教職課程教育に満足しましたか。

- (1)とても満足した (2)多少満足した (3)満足とも不満足ともいえない
 (4)あまり満足しなかった (5)ほとんど満足しなかった

学部別

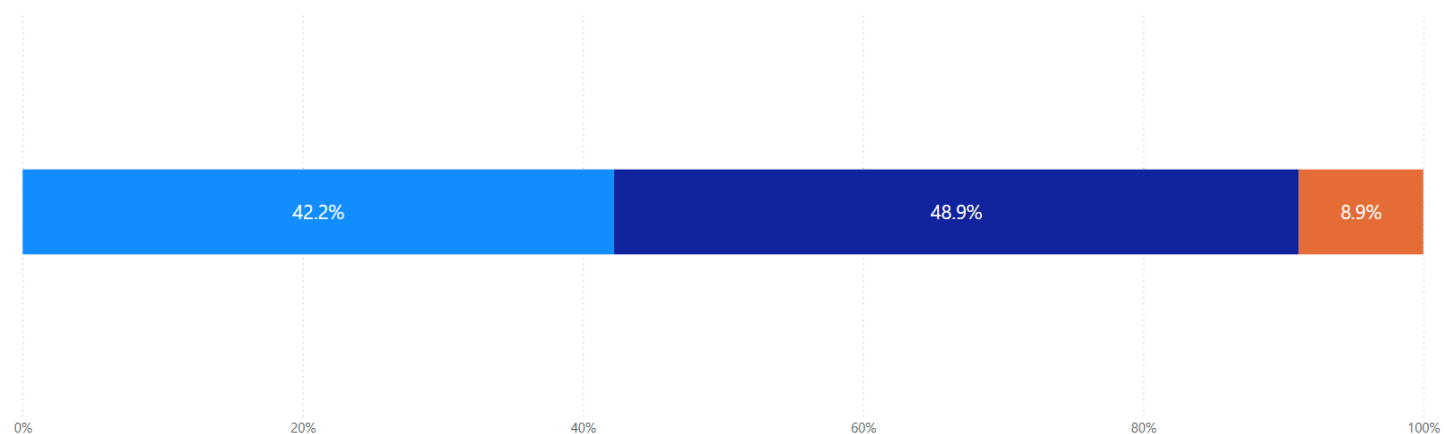
学部	(1) とても満足した		(2) 多少満足した		(3) 満足とも不満足ともいえない		合計	
	人数	割合	人数	割合	人数	割合	人数	割合
(1) 国際教養学部 (教養学系)	9	45.0%	9	45.0%	2	10.0%	20	100.0%
(2) 国際教養学部 (都市学系)			1	100.0%			1	100.0%
(3) 国際商学部	1	50.0%	1	50.0%			2	100.0%
(4) 理学部	7	36.8%	11	57.9%	1	5.3%	19	100.0%
(5) データサイエンス学部	2	66.7%			1	33.3%	3	100.0%
合計	19	42.2%	22	48.9%	4	8.9%	45	100.0%

- (1) とても満足した ● (2) 多少満足した ● (3) 満足とも不満足ともいえない



全体

- (1) とても満足した ● (2) 多少満足した ● (3) 満足とも不満足ともいえない



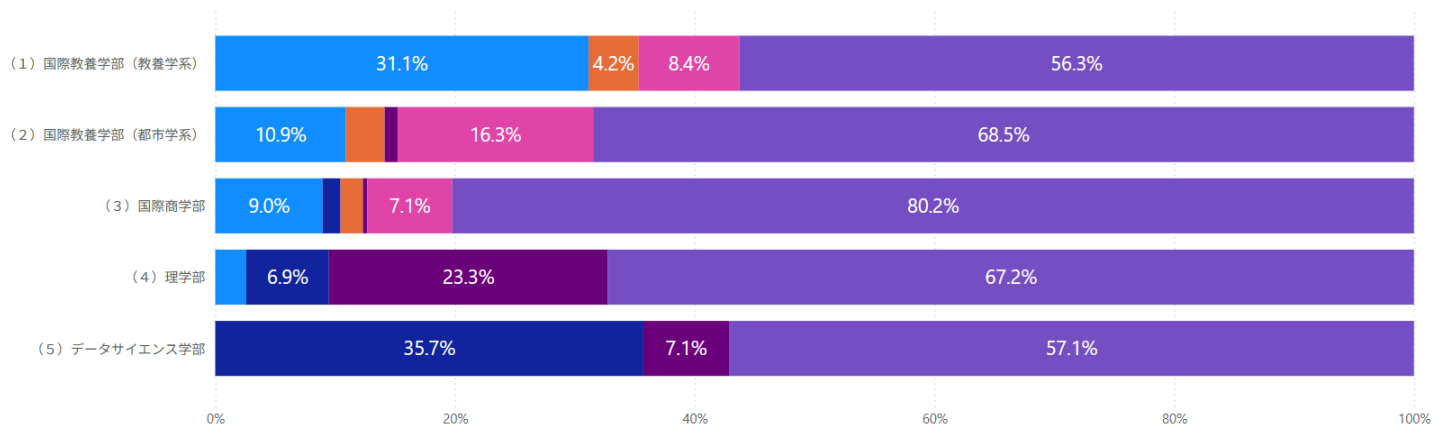
質問60 教員免許はどの教科で取りたかったですか。

(1)英語 (2)数学 (3)国語 (4)理科 (5)社会(地歴・公民を含む) (6)特に取りたい科目はなかった

学部別

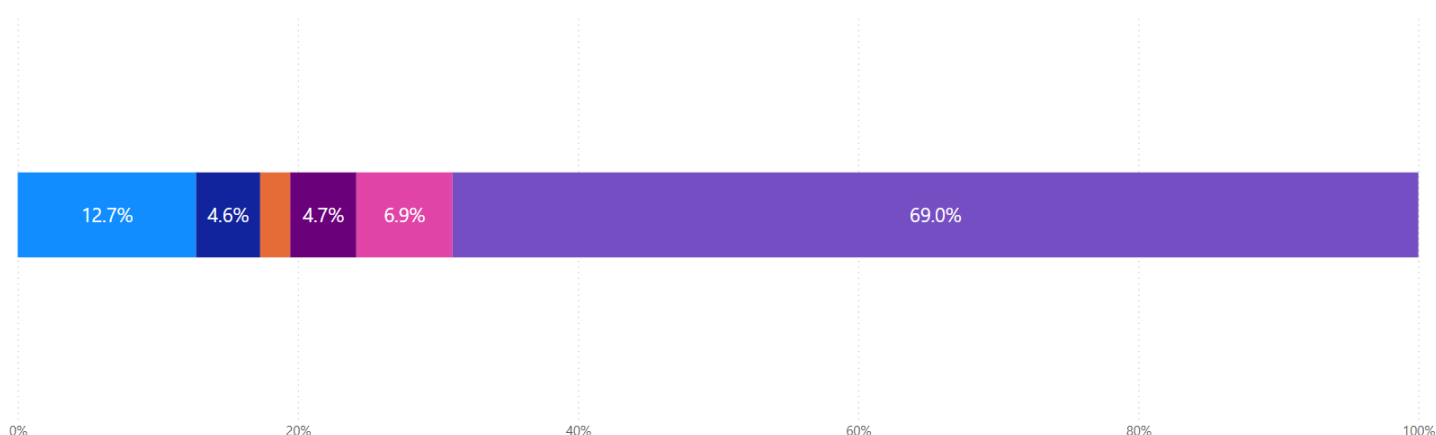
学部	(1) 英語		(2) 数学		(3) 国語		(4) 理科		(5) 社会(地歴・公民を含む)		(6) 特に取りたい科目はなかった		合計	
	人数	割合	人数	割合	人数	割合	人数	割合	人数	割合	人数	割合	人数	割合
(1) 国際教養学部(教養学系)	52	31.1%			7	4.2%			14	8.4%	94	56.3%	167	100.0%
(2) 国際教養学部(都市学系)	10	10.9%			3	3.3%	1	1.1%	15	16.3%	63	68.5%	92	100.0%
(3) 国際商学部	24	9.0%	4	1.5%	5	1.9%	1	0.4%	19	7.1%	215	80.2%	268	100.0%
(4) 理学部	3	2.6%	8	6.9%			27	23.3%			78	67.2%	116	100.0%
(5) データサイエンス学部			20	35.7%			4	7.1%			32	57.1%	56	100.0%
合計	89	12.7%	32	4.6%	15	2.1%	33	4.7%	48	6.9%	482	69.0%	699	100.0%

● (1) 英語 ● (2) 数学 ● (3) 国語 ● (4) 理科 ● (5) 社会(地歴・公民を含む) ● (6) 特に取りたい科目はなかった



全体

● (1) 英語 ● (2) 数学 ● (3) 国語 ● (4) 理科 ● (5) 社会(地歴・公民を含む) ● (6) 特に取りたい科目はなかった



【4年間を通じた教育について】

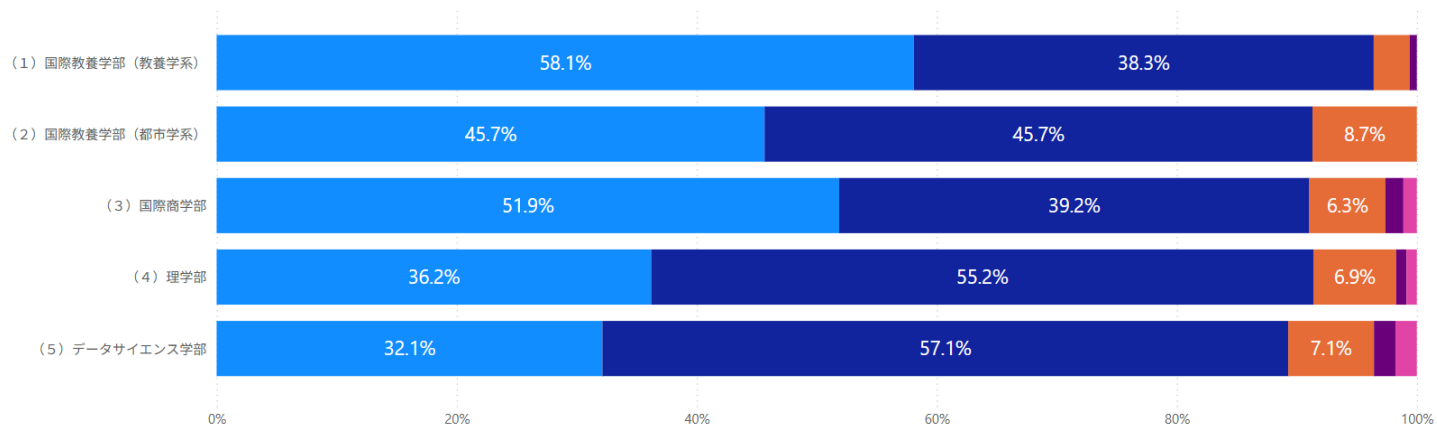
質問61 4年間を通じた本学の教育に満足しましたか。

- (1) とても満足した (2) 多少満足した (3) 満足とも不満足ともいえない
 (4) あまり満足しなかった (5) ほとんど満足しなかった

学部別

学部	(1) とても満足した		(2) 多少満足した		(3) 満足とも不満足ともいえない		(4) あまり満足しなかった		(5) ほとんど満足しなかった		合計	
	人数	割合	人数	割合	人数	割合	人数	割合	人数	割合	人数	割合
(1) 国際教養学部 (教養学系)	97	58.1%	64	38.3%	5	3.0%	1	0.6%			167	100.0%
(2) 国際教養学部 (都市学系)	42	45.7%	42	45.7%	8	8.7%					92	100.0%
(3) 国際商学部	139	51.9%	105	39.2%	17	6.3%	4	1.5%	3	1.1%	268	100.0%
(4) 理学部	42	36.2%	64	55.2%	8	6.9%	1	0.9%	1	0.9%	116	100.0%
(5) データサイエンス学部	18	32.1%	32	57.1%	4	7.1%	1	1.8%	1	1.8%	56	100.0%
合計	338	48.4%	307	43.9%	42	6.0%	7	1.0%	5	0.7%	699	100.0%

● (1) とても満足した ● (2) 多少満足した ● (3) 満足とも不満足ともいえない ● (4) あまり満足しなかった ● (5) ほとんど満足しなかった



全体

● (1) とても満足した ● (2) 多少満足した ● (3) 満足とも不満足ともいえない ● (4) あまり満足しなかった ● (5) ほとんど満足しなかった

