

平成 28 年度 国際総合科学部カリキュラム評価アンケート

コース別集計結果

アンケート概要

- 目 的 : 平成 28 年度卒業予定者が、在学期間を通して国際総合科学部の教育内容をどのように評価しているかを確認し、今後の学部教育のさらなる充実・改善に役立てる。
- 対 象 : 国際総合科学部 4 年次生（平成 24（2012）年度以降入学者）
- 実施時期 : 平成 28 年 11 月 30 日～平成 29 年 3 月 31 日
- 対象者数 : 678 名（平成 28 年 11 月現在の国際総合科学部 卒論演習Ⅱ履修登録者数）
※理系は「卒業研究Ⅱ」履修登録者数
- 集 計 数 : 571 名
- 集計割合 : 84%
-

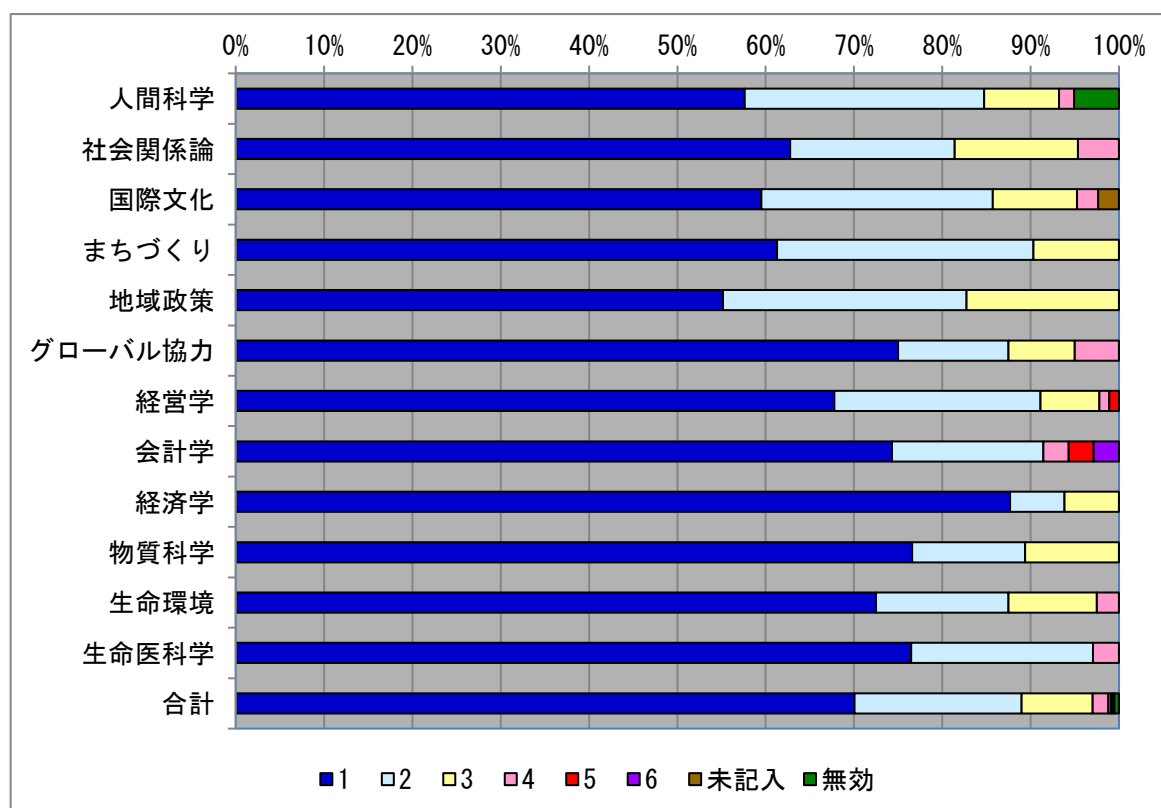
- あなた自身についての質問・・・・・・・・・・質問 1～3・・・P. 2
- 本学の教育全般についての質問・・・・・・・・・・質問 4～14・・・P. 5
- 共通教養についての質問・・・・・・・・・・質問 15～23・・・P.16
- 外国語教育についての質問・・・・・・・・・・質問 24～39・・・P.25
- 情報教育についての質問・・・・・・・・・・質問 40～44・・・P.41
- コース選択・変更についての質問・・・・・・・・・・質問 45～48・・・P.46
- 専門教養についての共通の質問・・・・・・・・・・質問 49～58・・・P.50
- 4 年間を通じた教育について・・・・・・・・・・質問 59 P.60
- 教職課程教育についての質問・・・・・・・・・・質問 60～62・・・P.61

【あなた自身についての質問】

質問 1 あなたが受験した入試の選抜方法を教えてください。

- (1)一般選抜 (2) 指定校推薦入学 (3)AO 入試
 (4)海外帰国生特別選抜 (5)私費外国人特別選抜 (6) 社会人入試

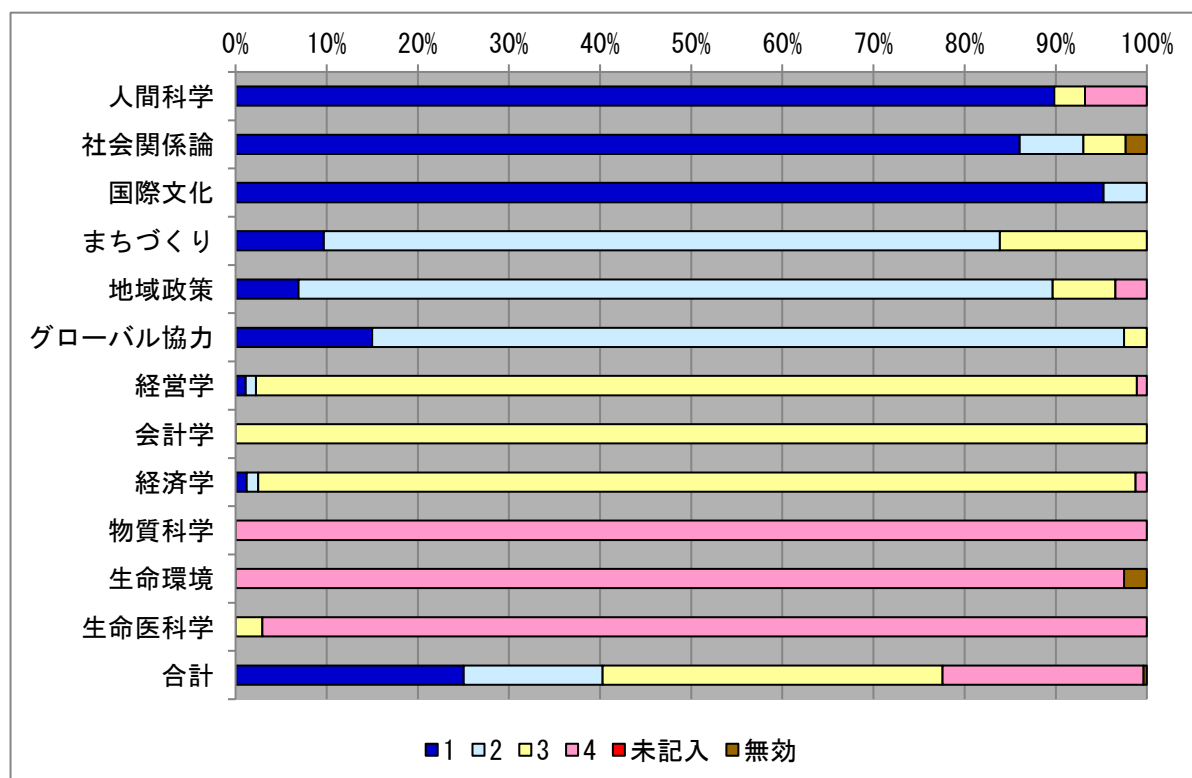
コース名	(1)	(2)	(3)	(4)	(5)	(6)	未記入	無効	合計
人間科学	34(57.63%)	16(27.12%)	5(8.47%)	1(1.69%)	0(0.00%)	0(0.00%)	0(0.00%)	3(5.08%)	59(100.00%)
社会関係論	27(62.79%)	8(18.60%)	6(13.95%)	2(4.65%)	0(0.00%)	0(0.00%)	0(0.00%)	0(0.00%)	43(100.00%)
国際文化	25(59.52%)	11(26.19%)	4(9.52%)	1(2.38%)	0(0.00%)	0(0.00%)	1(2.38%)	0(0.00%)	42(100.00%)
まちづくり	19(61.29%)	9(29.03%)	3(9.68%)	0(0.00%)	0(0.00%)	0(0.00%)	0(0.00%)	0(0.00%)	31(100.00%)
地域政策	16(55.17%)	8(27.59%)	5(17.24%)	0(0.00%)	0(0.00%)	0(0.00%)	0(0.00%)	0(0.00%)	29(100.00%)
グローバル協力	30(75.00%)	5(12.50%)	3(7.50%)	2(5.00%)	0(0.00%)	0(0.00%)	0(0.00%)	0(0.00%)	40(100.00%)
経営学	61(67.78%)	21(23.33%)	6(6.67%)	1(1.11%)	1(1.11%)	0(0.00%)	0(0.00%)	0(0.00%)	90(100.00%)
会計学	26(74.29%)	6(17.14%)	0(0.00%)	1(2.86%)	1(2.86%)	1(2.86%)	0(0.00%)	0(0.00%)	35(100.00%)
経済学	71(87.65%)	5(6.17%)	5(6.17%)	0(0.00%)	0(0.00%)	0(0.00%)	0(0.00%)	0(0.00%)	81(100.00%)
物質科学	36(76.60%)	6(12.77%)	5(10.64%)	0(0.00%)	0(0.00%)	0(0.00%)	0(0.00%)	0(0.00%)	47(100.00%)
生命環境	29(72.50%)	6(15.00%)	4(10.00%)	1(2.50%)	0(0.00%)	0(0.00%)	0(0.00%)	0(0.00%)	40(100.00%)
生命医科学	26(76.47%)	7(20.59%)	0(0.00%)	1(2.94%)	0(0.00%)	0(0.00%)	0(0.00%)	0(0.00%)	34(100.00%)
未記入	0(0.00%)	0(0.00%)	0(0.00%)	0(0.00%)	0(0.00%)	0(0.00%)	0(0.00%)	0(0.00%)	0(0.00%)
無効	0(0.00%)	0(0.00%)	0(0.00%)	0(0.00%)	0(0.00%)	0(0.00%)	0(0.00%)	0(0.00%)	0(0.00%)
合計	400(70.05%)	108(18.91%)	46(8.06%)	10(1.75%)	2(0.35%)	1(0.18%)	1(0.18%)	3(0.53%)	571(100.00%)



質問 2 入試区分を教えてください。

(1)国際教養学系 (2)国際都市学系 (3)経営科学系 (4)理学系

コース名	1	2	3	4	未記入	無効	合計
人間科学	53(89.83%)	0(0.00%)	2(3.39%)	4(6.78%)	0(0.00%)	0(0.00%)	59(100.00%)
社会関係論	37(86.05%)	3(6.98%)	2(4.65%)	0(0.00%)	0(0.00%)	1(2.33%)	43(100.00%)
国際文化	40(95.24%)	2(4.76%)	0(0.00%)	0(0.00%)	0(0.00%)	0(0.00%)	42(100.00%)
まちづくり	3(9.68%)	23(74.19%)	5(16.13%)	0(0.00%)	0(0.00%)	0(0.00%)	31(100.00%)
地域政策	2(6.90%)	24(82.76%)	2(6.90%)	1(3.45%)	0(0.00%)	0(0.00%)	29(100.00%)
グローバル協力	6(15.00%)	33(82.50%)	1(2.50%)	0(0.00%)	0(0.00%)	0(0.00%)	40(100.00%)
経営学	1(1.11%)	1(1.11%)	87(96.67%)	1(1.11%)	0(0.00%)	0(0.00%)	90(100.00%)
会計学	0(0.00%)	0(0.00%)	35(100.00%)	0(0.00%)	0(0.00%)	0(0.00%)	35(100.00%)
経済学	1(1.23%)	1(1.23%)	78(96.30%)	1(1.23%)	0(0.00%)	0(0.00%)	81(100.00%)
物質科学	0(0.00%)	0(0.00%)	0(0.00%)	47(100.00%)	0(0.00%)	0(0.00%)	47(100.00%)
生命環境	0(0.00%)	0(0.00%)	0(0.00%)	39(97.50%)	0(0.00%)	1(2.50%)	40(100.00%)
生命医科学	0(0.00%)	0(0.00%)	1(2.94%)	33(97.06%)	0(0.00%)	0(0.00%)	34(100.00%)
未記入	0(0.00%)	0(0.00%)	0(0.00%)	0(0.00%)	0(0.00%)	0(0.00%)	0(0.00%)
無効	0(0.00%)	0(0.00%)	0(0.00%)	0(0.00%)	0(0.00%)	0(0.00%)	0(0.00%)
合計	143(25.04%)	87(15.24%)	213(37.30%)	126(22.07%)	0(0.00%)	2(0.35%)	571(100.00%)



質問 3 あなたの所属するコースを教えてください。

- (1)人間科学コース (2)社会関係論コース (3)国際文化コース
(4)まちづくりコース (5)地域政策コース (6)グローバル協力コース
(7)経営学コース (8)会計学コース (9)経済学コース
(10)物質科学コース (20)生命環境コース (30)生命医科学コース

註: 答えの番号が二桁数字の場合 (10)は1と0、(20)は2と0、(30)は3と0にマークして下さい。

	(1)	(2)	(3)	(4)	(5)	(6)	(7)	(8)	(9)	(10)	(20)	(30)	未記入	無効	合計
人数	59	43	42	31	29	40	90	35	81	47	40	34	0	0	571(件)

【本学の教育全般についての質問】

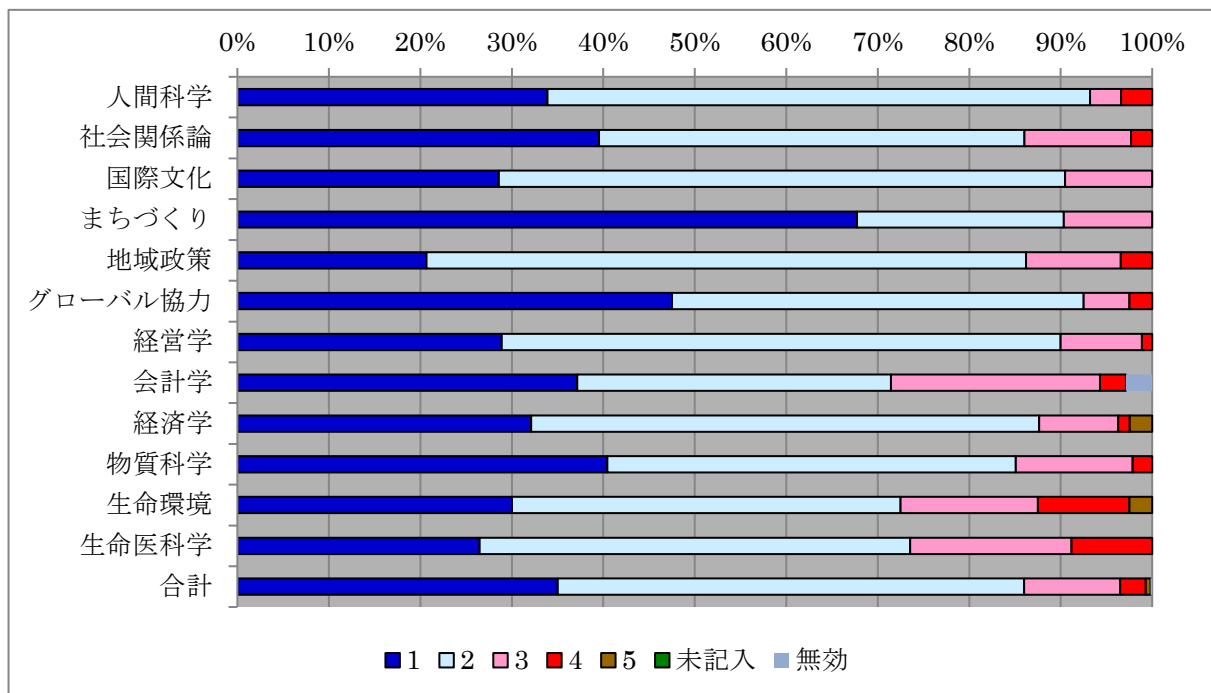
質問 4～7 は、(1)「とても身に付いた」～(5)「ほとんど身に付かなかった」の選択肢から選んで回答してください。

(1) (2) (3) (4) (5)
 とても身に付いた 多少身に付いた どちらともいえない あまり身に付かなかった ほとんど身に付かなかった

下記質問 4～7 は、本学の教育理念に関する問いです。

質問 4 自ら課題を見つけ、それを論理的に解決できる能力が身に付きましたか。

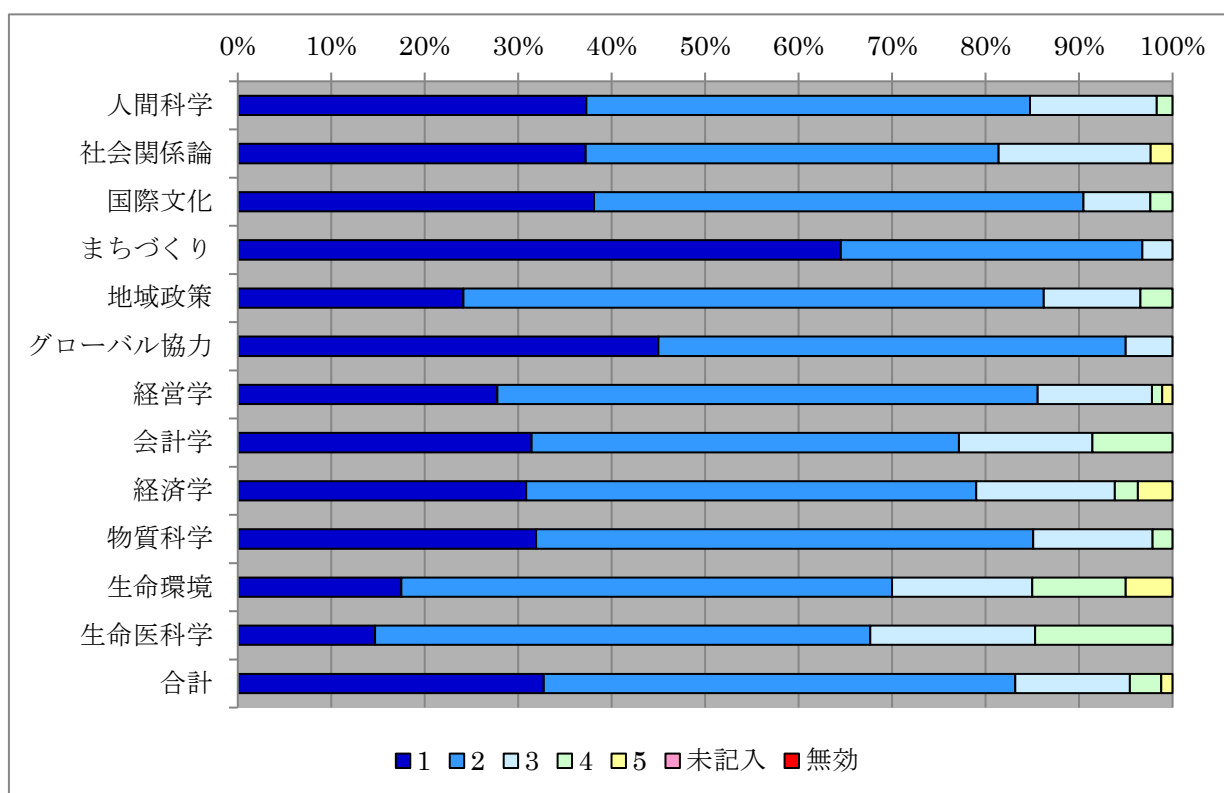
コース名	1	2	3	4	5	未記入	無効	合計
人間科学	20(33.90%)	35(59.32%)	2(3.39%)	2(3.39%)	0(0.00%)	0(0.00%)	0(0.00%)	59(100.00%)
社会関係論	17(39.53%)	20(46.51%)	5(11.63%)	1(2.33%)	0(0.00%)	0(0.00%)	0(0.00%)	43(100.00%)
国際文化	12(28.57%)	26(61.90%)	4(9.52%)	0(0.00%)	0(0.00%)	0(0.00%)	0(0.00%)	42(100.00%)
まちづくり	21(67.74%)	7(22.58%)	3(9.68%)	0(0.00%)	0(0.00%)	0(0.00%)	0(0.00%)	31(100.00%)
地域政策	6(20.69%)	19(65.52%)	3(10.34%)	1(3.45%)	0(0.00%)	0(0.00%)	0(0.00%)	29(100.00%)
グローバル協力	19(47.50%)	18(45.00%)	2(5.00%)	1(2.50%)	0(0.00%)	0(0.00%)	0(0.00%)	40(100.00%)
経営学	26(28.89%)	55(61.11%)	8(8.89%)	1(1.11%)	0(0.00%)	0(0.00%)	0(0.00%)	90(100.00%)
会計学	13(37.14%)	12(34.29%)	8(22.86%)	1(2.86%)	0(0.00%)	0(0.00%)	1(2.86%)	35(100.00%)
経済学	26(32.10%)	45(55.56%)	7(8.64%)	1(1.23%)	2(2.47%)	0(0.00%)	0(0.00%)	81(100.00%)
物質科学	19(40.43%)	21(44.68%)	6(12.77%)	1(2.13%)	0(0.00%)	0(0.00%)	0(0.00%)	47(100.00%)
生命環境	12(30.00%)	17(42.50%)	6(15.00%)	4(10.00%)	1(2.50%)	0(0.00%)	0(0.00%)	40(100.00%)
生命医科学	9(26.47%)	16(47.06%)	6(17.65%)	3(8.82%)	0(0.00%)	0(0.00%)	0(0.00%)	34(100.00%)
未記入	0(0.00%)	0(0.00%)	0(0.00%)	0(0.00%)	0(0.00%)	0(0.00%)	0(0.00%)	0(0.00%)
無効	0(0.00%)	0(0.00%)	0(0.00%)	0(0.00%)	0(0.00%)	0(0.00%)	0(0.00%)	0(0.00%)
合計	200(35.03%)	291(50.96%)	60(10.51%)	16(2.80%)	3(0.53%)	0(0.00%)	1(0.18%)	571(100.00%)



(1)とても身に付いた、(2)多少身に付いた、という肯定的な回答が、全コースで70%を超えているのは昨年度と同様である。この傾向はコース再編前とも変わらないが、平成28年度については、まちづくりコースの(1)とても身に付いたという回答が67.74%と特に高くなっている。(H27は33.33%。ただし、回答数は、H28は31名、H27は15名。)

質問 5 豊かな教養が身に付きましたか。

コース名	1	2	3	4	5	未記入	無効	合計
人間科学	22(37.29%)	28(47.46%)	8(13.56%)	1(1.69%)	0(0.00%)	0(0.00%)	0(0.00%)	59(100.00%)
社会関係論	16(37.21%)	19(44.19%)	7(16.28%)	0(0.00%)	1(2.33%)	0(0.00%)	0(0.00%)	43(100.00%)
国際文化	16(38.10%)	22(52.38%)	3(7.14%)	1(2.38%)	0(0.00%)	0(0.00%)	0(0.00%)	42(100.00%)
まちづくり	20(64.52%)	10(32.26%)	1(3.23%)	0(0.00%)	0(0.00%)	0(0.00%)	0(0.00%)	31(100.00%)
地域政策	7(24.14%)	18(62.07%)	3(10.34%)	1(3.45%)	0(0.00%)	0(0.00%)	0(0.00%)	29(100.00%)
グローバル協力	18(45.00%)	20(50.00%)	2(5.00%)	0(0.00%)	0(0.00%)	0(0.00%)	0(0.00%)	40(100.00%)
経営学	25(27.78%)	52(57.78%)	11(12.22%)	1(1.11%)	1(1.11%)	0(0.00%)	0(0.00%)	90(100.00%)
会計学	11(31.43%)	16(45.71%)	5(14.29%)	3(8.57%)	0(0.00%)	0(0.00%)	0(0.00%)	35(100.00%)
経済学	25(30.86%)	39(48.15%)	12(14.81%)	2(2.47%)	3(3.70%)	0(0.00%)	0(0.00%)	81(100.00%)
物質科学	15(31.91%)	25(53.19%)	6(12.77%)	1(2.13%)	0(0.00%)	0(0.00%)	0(0.00%)	47(100.00%)
生命環境	7(17.50%)	21(52.50%)	6(15.00%)	4(10.00%)	2(5.00%)	0(0.00%)	0(0.00%)	40(100.00%)
生命医科学	5(14.71%)	18(52.94%)	6(17.65%)	5(14.71%)	0(0.00%)	0(0.00%)	0(0.00%)	34(100.00%)
未記入	0(0.00%)	0(0.00%)	0(0.00%)	0(0.00%)	0(0.00%)	0(0.00%)	0(0.00%)	0(0.00%)
無効	0(0.00%)	0(0.00%)	0(0.00%)	0(0.00%)	0(0.00%)	0(0.00%)	0(0.00%)	0(0.00%)
合計	187(32.75%)	288(50.44%)	70(12.26%)	19(3.33%)	7(1.23%)	0(0.00%)	0(0.00%)	571(100.00%)

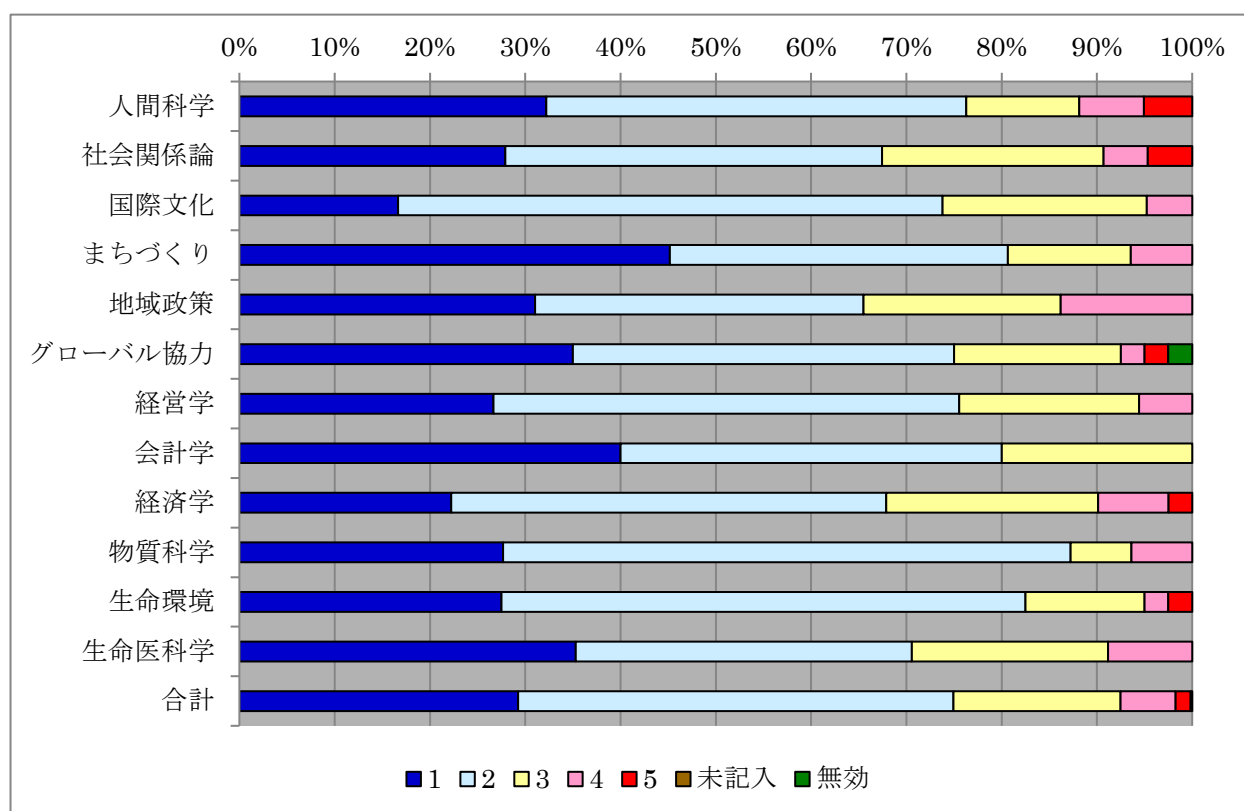


(1) + (2) の肯定的な回答が 67.65%~96.78%といずれも高い数値となっている。特に、まちづくりコース ((1) が H27 の 26.67% から 64.52%)、グローバル協力コース ((1) が H27 の 28.57% から 45%) が上昇している。生命医科学コースは (1) + (2) で 67.65% と一番低いが、H27 の 64.29%からは上昇している。なお、物質科学コースは、H27 の 60.87% から 85.1% と大幅に上昇している。

全体平均でも、(1) + (2) の肯定的な回答は、H27 の 75.28% から 83.19% と上昇している。(コース再編前の H26 は、76.94%)

質問 6 高い専門的能力が身に付きましたか。

コース名	1	2	3	4	5	未記入	無効	合計
人間科学	19(32.20%)	26(44.07%)	7(11.86%)	4(6.78%)	3(5.08%)	0(0.00%)	0(0.00%)	59(100.00%)
社会関係論	12(27.91%)	17(39.53%)	10(23.26%)	2(4.65%)	2(4.65%)	0(0.00%)	0(0.00%)	43(100.00%)
国際文化	7(16.67%)	24(57.14%)	9(21.43%)	2(4.76%)	0(0.00%)	0(0.00%)	0(0.00%)	42(100.00%)
まちづくり	14(45.16%)	11(35.48%)	4(12.90%)	2(6.45%)	0(0.00%)	0(0.00%)	0(0.00%)	31(100.00%)
地域政策	9(31.03%)	10(34.48%)	6(20.69%)	4(13.79%)	0(0.00%)	0(0.00%)	0(0.00%)	29(100.00%)
グローバル協力	14(35.00%)	16(40.00%)	7(17.50%)	1(2.50%)	1(2.50%)	0(0.00%)	1(2.50%)	40(100.00%)
経営学	24(26.67%)	44(48.89%)	17(18.89%)	5(5.56%)	0(0.00%)	0(0.00%)	0(0.00%)	90(100.00%)
会計学	14(40.00%)	14(40.00%)	7(20.00%)	0(0.00%)	0(0.00%)	0(0.00%)	0(0.00%)	35(100.00%)
経済学	18(22.22%)	37(45.68%)	18(22.22%)	6(7.41%)	2(2.47%)	0(0.00%)	0(0.00%)	81(100.00%)
物質科学	13(27.66%)	28(59.57%)	3(6.38%)	3(6.38%)	0(0.00%)	0(0.00%)	0(0.00%)	47(100.00%)
生命環境	11(27.50%)	22(55.00%)	5(12.50%)	1(2.50%)	1(2.50%)	0(0.00%)	0(0.00%)	40(100.00%)
生命医科学	12(35.29%)	12(35.29%)	7(20.59%)	3(8.82%)	0(0.00%)	0(0.00%)	0(0.00%)	34(100.00%)
未記入	0(0.00%)	0(0.00%)	0(0.00%)	0(0.00%)	0(0.00%)	0(0.00%)	0(0.00%)	0(0.00%)
無効	0(0.00%)	0(0.00%)	0(0.00%)	0(0.00%)	0(0.00%)	0(0.00%)	0(0.00%)	0(0.00%)
合計	167(29.25%)	261(45.71%)	100(17.51%)	33(5.78%)	9(1.58%)	0(0.00%)	1(0.18%)	571(100.00%)



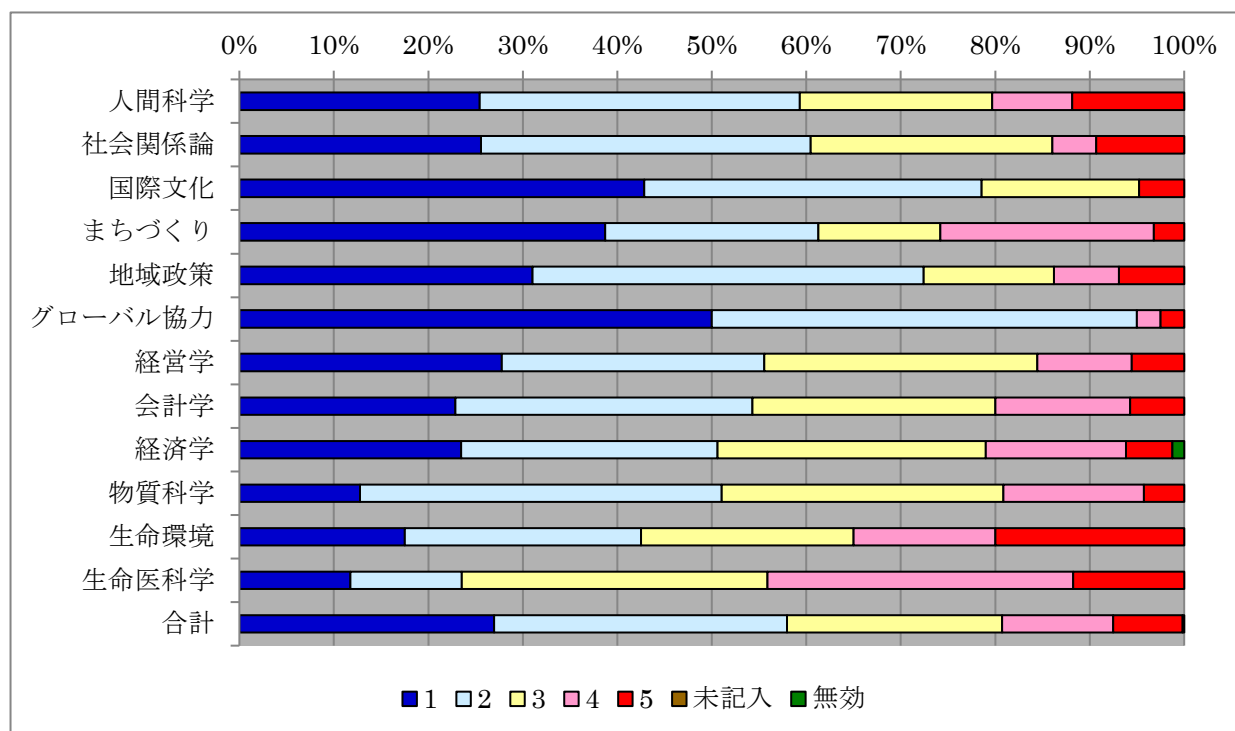
(1) + (2) の肯定的な回答が高いのは、物質科学コース (87.23%)、生命環境コース (82.5%)。

(1) だけで見ると、まちづくりコース (45.16%)、会計学コース (40%) の数値が高い。全体での

(1) + (2) は、74.96% で平成 27 年度 65.26% から大きく上昇している。(平成 26 年度は 67.55%)

質問 7 国際的視野が身に付きましたか。

コース名	1	2	3	4	5	未記入	無効	合計
人間科学	15(25.42%)	20(33.90%)	12(20.34%)	5(8.47%)	7(11.86%)	0(0.00%)	0(0.00%)	59(100.00%)
社会関係論	11(25.58%)	15(34.88%)	11(25.58%)	2(4.65%)	4(9.30%)	0(0.00%)	0(0.00%)	43(100.00%)
国際文化	18(42.86%)	15(35.71%)	7(16.67%)	0(0.00%)	2(4.76%)	0(0.00%)	0(0.00%)	42(100.00%)
まちづくり	12(38.71%)	7(22.58%)	4(12.90%)	7(22.58%)	1(3.23%)	0(0.00%)	0(0.00%)	31(100.00%)
地域政策	9(31.03%)	12(41.38%)	4(13.79%)	2(6.90%)	2(6.90%)	0(0.00%)	0(0.00%)	29(100.00%)
グローバル協力	20(50.00%)	18(45.00%)	0(0.00%)	1(2.50%)	1(2.50%)	0(0.00%)	0(0.00%)	40(100.00%)
経営学	25(27.78%)	25(27.78%)	26(28.89%)	9(10.00%)	5(5.56%)	0(0.00%)	0(0.00%)	90(100.00%)
会計学	8(22.86%)	11(31.43%)	9(25.71%)	5(14.29%)	2(5.71%)	0(0.00%)	0(0.00%)	35(100.00%)
経済学	19(23.46%)	22(27.16%)	23(28.40%)	12(14.81%)	4(4.94%)	0(0.00%)	1(1.23%)	81(100.00%)
物質科学	6(12.77%)	18(38.30%)	14(29.79%)	7(14.89%)	2(4.26%)	0(0.00%)	0(0.00%)	47(100.00%)
生命環境	7(17.50%)	10(25.00%)	9(22.50%)	6(15.00%)	8(20.00%)	0(0.00%)	0(0.00%)	40(100.00%)
生命医科学	4(11.76%)	4(11.76%)	11(32.35%)	11(32.35%)	4(11.76%)	0(0.00%)	0(0.00%)	34(100.00%)
未記入	0(0.00%)	0(0.00%)	0(0.00%)	0(0.00%)	0(0.00%)	0(0.00%)	0(0.00%)	0(0.00%)
無効	0(0.00%)	0(0.00%)	0(0.00%)	0(0.00%)	0(0.00%)	0(0.00%)	0(0.00%)	0(0.00%)
合計	154(26.97%)	177(31.00%)	130(22.77%)	67(11.73%)	42(7.36%)	0(0.00%)	1(0.18%)	571(100.00%)



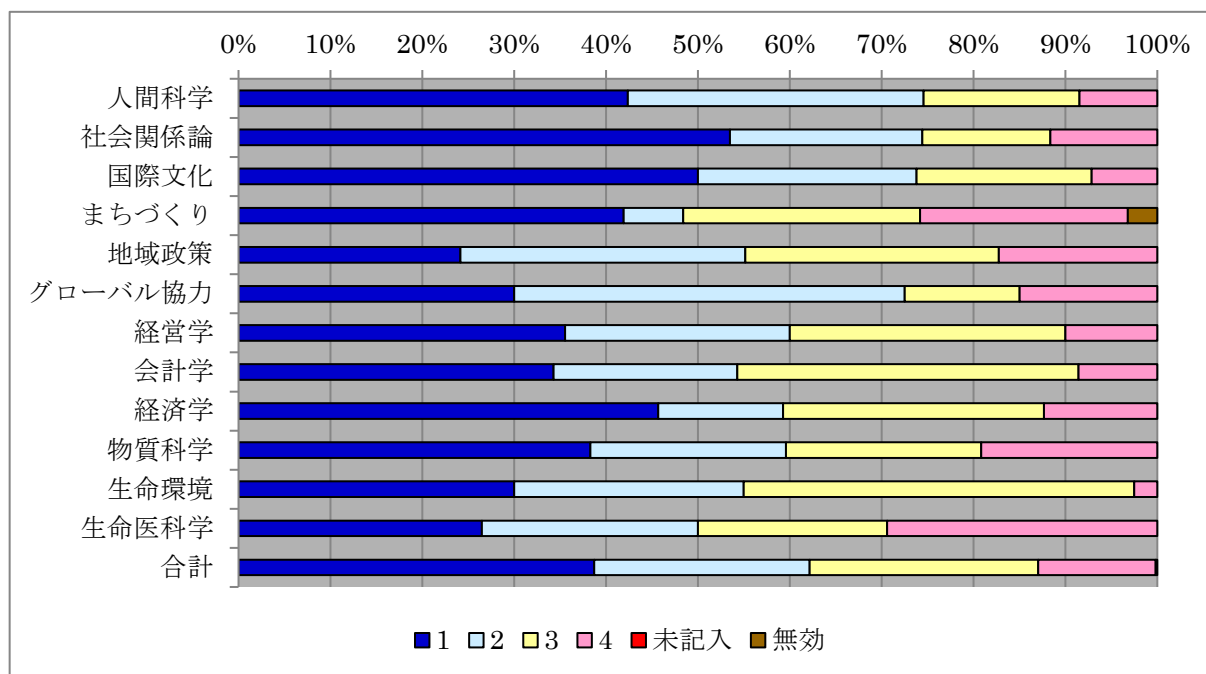
グローバル協力コース（(1)50%(2)45%）、国際文化コース（(1)42.86%(2)35.71%）が高く、それぞれH27は、(1)35.71%(2)39.29%、(1)17.24%(2)27.59%から大幅に上昇している。なお、平成27年度、社会関係論コースの(1)+(2)は、75%とグローバル協力コースと同率で1番数値が高かった。生命医科学コースについては、(1)+(2)が23.52%と低くなっている。

全体としては、(1)+(2)で57.97%と過半数が国際的視野について肯定的な回答をしている。また、平成27年度の52.79%から上昇している。

質問 8 科目ごとの自己学習時間を確保してもらうため、学期ごとに履修制限(上限単位数 24 単位)を設けていますが、この制度についてどう思いますか。

- (1) 十分学ぶために必要だ (2) 興味・関心のある科目をできるだけ多く履修したいので、必要ない
 (3) 卒業要件単位数を早く取得したいので、必要ない (4) 履修制限の意義を知らなかった

コース名	1	2	3	4	未記入	無効	合計
人間科学	25(42.37%)	19(32.20%)	10(16.95%)	5(8.47%)	0(0.00%)	0(0.00%)	59(100.00%)
社会関係論	23(53.49%)	9(20.93%)	6(13.95%)	5(11.63%)	0(0.00%)	0(0.00%)	43(100.00%)
国際文化	21(50.00%)	10(23.81%)	8(19.05%)	3(7.14%)	0(0.00%)	0(0.00%)	42(100.00%)
まちづくり	13(41.94%)	2(6.45%)	8(25.81%)	7(22.58%)	0(0.00%)	1(3.23%)	31(100.00%)
地域政策	7(24.14%)	9(31.03%)	8(27.59%)	5(17.24%)	0(0.00%)	0(0.00%)	29(100.00%)
グローバル協力	12(30.00%)	17(42.50%)	5(12.50%)	6(15.00%)	0(0.00%)	0(0.00%)	40(100.00%)
経営学	32(35.56%)	22(24.44%)	27(30.00%)	9(10.00%)	0(0.00%)	0(0.00%)	90(100.00%)
会計学	12(34.29%)	7(20.00%)	13(37.14%)	3(8.57%)	0(0.00%)	0(0.00%)	35(100.00%)
経済学	37(45.68%)	11(13.58%)	23(28.40%)	10(12.35%)	0(0.00%)	0(0.00%)	81(100.00%)
物質科学	18(38.30%)	10(21.28%)	10(21.28%)	9(19.15%)	0(0.00%)	0(0.00%)	47(100.00%)
生命環境	12(30.00%)	10(25.00%)	17(42.50%)	1(2.50%)	0(0.00%)	0(0.00%)	40(100.00%)
生命医科学	9(26.47%)	8(23.53%)	7(20.59%)	10(29.41%)	0(0.00%)	0(0.00%)	34(100.00%)
未記入	0(0.00%)	0(0.00%)	0(0.00%)	0(0.00%)	0(0.00%)	0(0.00%)	0(0.00%)
無効	0(0.00%)	0(0.00%)	0(0.00%)	0(0.00%)	0(0.00%)	0(0.00%)	0(0.00%)
合計	221(38.70%)	134(23.47%)	142(24.87%)	73(12.78%)	0(0.00%)	1(0.18%)	571(100.00%)



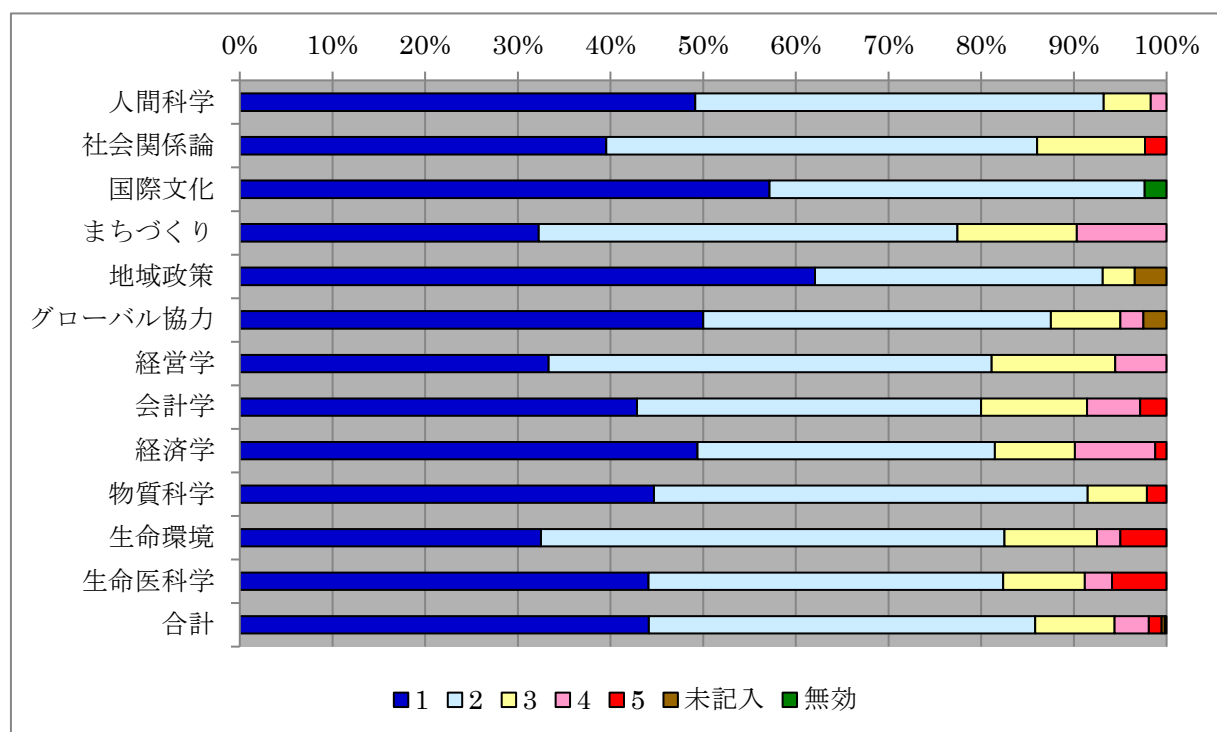
履修制限が必要とする回答は、コースによって、24.14%から53.49%まで、さまざまであるが、全体平均では、38.7%となっている。これは、平成27年度34.30%に比べて上昇している。

なお、履修制限の意義を知らなかったという学生も毎年、一定数存在し、その割合はコースによって、かなり違いがあるといえる。

質問 9 電子シラバスは履修科目を選択する上で役立ちましたか。

(1)とても役立った (2)多少役立った (3)あまり役立たなかった (4)ほとんど役立たなかった
(5)見ていないので分からない

コース名	1	2	3	4	5	未記入	無効	合計
人間科学	29(49.15%)	26(44.07%)	3(5.08%)	1(1.69%)	0(0.00%)	0(0.00%)	0(0.00%)	59(100.00%)
社会関係論	17(39.53%)	20(46.51%)	5(11.63%)	0(0.00%)	1(2.33%)	0(0.00%)	0(0.00%)	43(100.00%)
国際文化	24(57.14%)	17(40.48%)	0(0.00%)	0(0.00%)	0(0.00%)	0(0.00%)	1(2.38%)	42(100.00%)
まちづくり	10(32.26%)	14(45.16%)	4(12.90%)	3(9.68%)	0(0.00%)	0(0.00%)	0(0.00%)	31(100.00%)
地域政策	18(62.07%)	9(31.03%)	1(3.45%)	0(0.00%)	0(0.00%)	1(3.45%)	0(0.00%)	29(100.00%)
グローバル協力	20(50.00%)	15(37.50%)	3(7.50%)	1(2.50%)	0(0.00%)	1(2.50%)	0(0.00%)	40(100.00%)
経営学	30(33.33%)	43(47.78%)	12(13.33%)	5(5.56%)	0(0.00%)	0(0.00%)	0(0.00%)	90(100.00%)
会計学	15(42.86%)	13(37.14%)	4(11.43%)	2(5.71%)	1(2.86%)	0(0.00%)	0(0.00%)	35(100.00%)
経済学	40(49.38%)	26(32.10%)	7(8.64%)	7(8.64%)	1(1.23%)	0(0.00%)	0(0.00%)	81(100.00%)
物質科学	21(44.68%)	22(46.81%)	3(6.38%)	0(0.00%)	1(2.13%)	0(0.00%)	0(0.00%)	47(100.00%)
生命環境	13(32.50%)	20(50.00%)	4(10.00%)	1(2.50%)	2(5.00%)	0(0.00%)	0(0.00%)	40(100.00%)
生命医科学	15(44.12%)	13(38.24%)	3(8.82%)	1(2.94%)	2(5.88%)	0(0.00%)	0(0.00%)	34(100.00%)
未記入	0(0.00%)	0(0.00%)	0(0.00%)	0(0.00%)	0(0.00%)	0(0.00%)	0(0.00%)	0(0.00%)
無効	0(0.00%)	0(0.00%)	0(0.00%)	0(0.00%)	0(0.00%)	0(0.00%)	0(0.00%)	0(0.00%)
合計	252(44.13%)	238(41.68%)	49(8.58%)	21(3.68%)	8(1.40%)	2(0.35%)	1(0.18%)	571(100.00%)

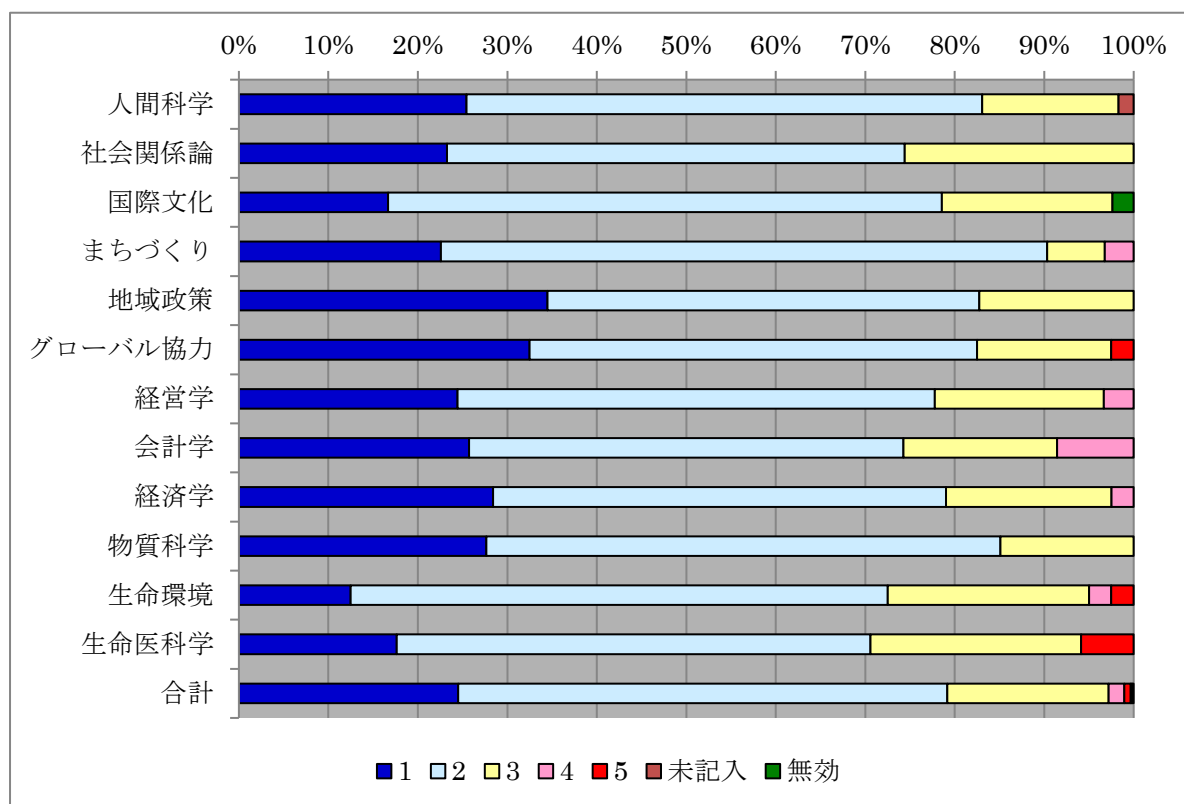


履修科目を選択する上で、電子シラバスが役に立ったという回答は4コースで90%以上であるが、昨年よりは総じて数値が下がってきている。役に立たなかったという回答が10%近くになるコースもあり、全体で3.68%となっている。(平成27年度は、1.56%)

質問 10 シラバス、授業等で成績評価の基準や評価方法は明確に示されていましたか。

- (1)とてもそう思う (2)多少そう思う (3)あまりそう思わない
 (4)ほとんどそう思わない (5)シラバス・授業等で確認しなかったので分からない

コース名	1	2	3	4	5	未記入	無効	合計
人間科学	15(25.42%)	34(57.63%)	9(15.25%)	0(0.00%)	0(0.00%)	1(1.69%)	0(0.00%)	59(100.00%)
社会関係論	10(23.26%)	22(51.16%)	11(25.58%)	0(0.00%)	0(0.00%)	0(0.00%)	0(0.00%)	43(100.00%)
国際文化	7(16.67%)	26(61.90%)	8(19.05%)	0(0.00%)	0(0.00%)	0(0.00%)	1(2.38%)	42(100.00%)
まちづくり	7(22.58%)	21(67.74%)	2(6.45%)	1(3.23%)	0(0.00%)	0(0.00%)	0(0.00%)	31(100.00%)
地域政策	10(34.48%)	14(48.28%)	5(17.24%)	0(0.00%)	0(0.00%)	0(0.00%)	0(0.00%)	29(100.00%)
グローバル協力	13(32.50%)	20(50.00%)	6(15.00%)	0(0.00%)	1(2.50%)	0(0.00%)	0(0.00%)	40(100.00%)
経営学	22(24.44%)	48(53.33%)	17(18.89%)	3(3.33%)	0(0.00%)	0(0.00%)	0(0.00%)	90(100.00%)
会計学	9(25.71%)	17(48.57%)	6(17.14%)	3(8.57%)	0(0.00%)	0(0.00%)	0(0.00%)	35(100.00%)
経済学	23(28.40%)	41(50.62%)	15(18.52%)	2(2.47%)	0(0.00%)	0(0.00%)	0(0.00%)	81(100.00%)
物質科学	13(27.66%)	27(57.45%)	7(14.89%)	0(0.00%)	0(0.00%)	0(0.00%)	0(0.00%)	47(100.00%)
生命環境	5(12.50%)	24(60.00%)	9(22.50%)	1(2.50%)	1(2.50%)	0(0.00%)	0(0.00%)	40(100.00%)
生命医科学	6(17.65%)	18(52.94%)	8(23.53%)	0(0.00%)	2(5.88%)	0(0.00%)	0(0.00%)	34(100.00%)
未記入	0(0.00%)	0(0.00%)	0(0.00%)	0(0.00%)	0(0.00%)	0(0.00%)	0(0.00%)	0(0.00%)
無効	0(0.00%)	0(0.00%)	0(0.00%)	0(0.00%)	0(0.00%)	0(0.00%)	0(0.00%)	0(0.00%)
合計	140(24.52%)	312(54.64%)	103(18.04%)	10(1.75%)	4(0.70%)	1(0.18%)	1(0.18%)	571(100.00%)

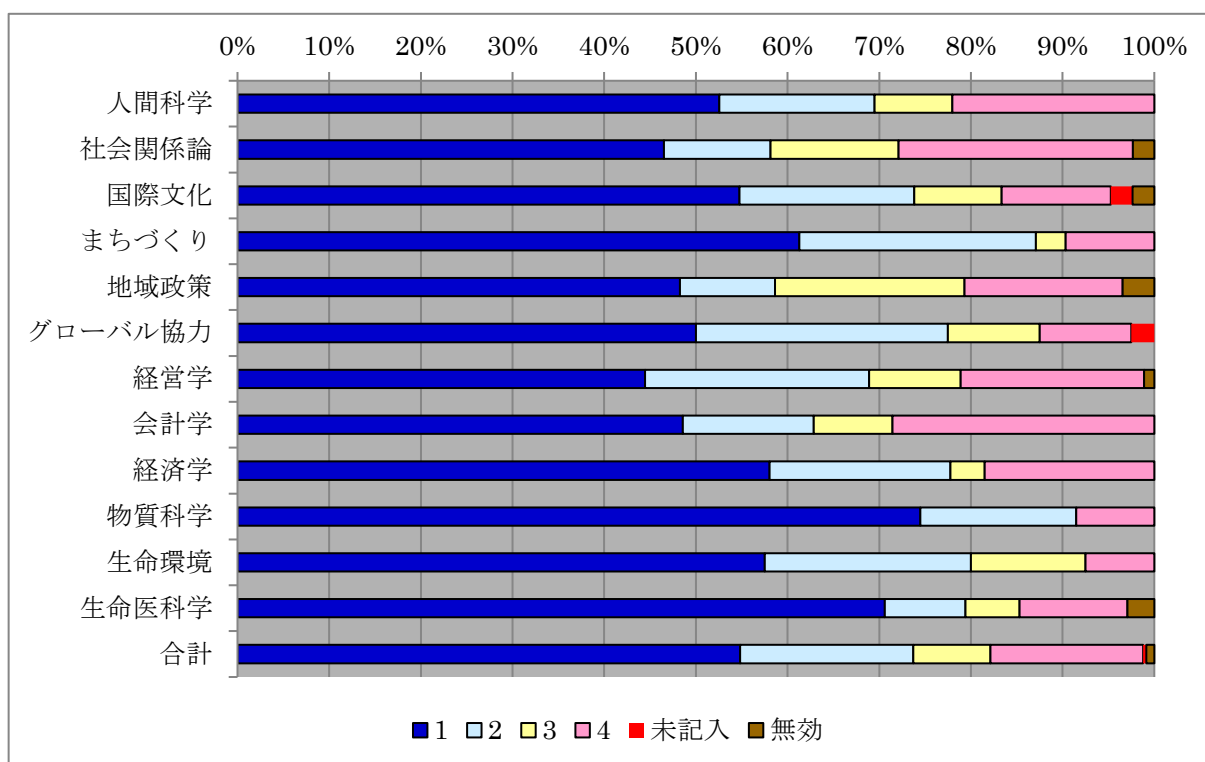


全コースで 70%以上の肯定的回答が出ているものの、全体で 19.79%が、(3)あまりそう思わない (4)ほとんどそう思わない と回答している。

質問 11 オリエンテーション(4月)やガイダンス(11月)は履修科目を決めるなど、学習計画を立てる上で役立ちましたか。

(1)両方とも役立った (2)オリエンテーションは役立った (3)ガイダンスは役立った (4)両方とも役立たなかった

コース名	1	2	3	4	未記入	無効	合計
人間科学	31(52.54%)	10(16.95%)	5(8.47%)	13(22.03%)	0(0.00%)	0(0.00%)	59(100.00%)
社会関係論	20(46.51%)	5(11.63%)	6(13.95%)	11(25.58%)	0(0.00%)	1(2.33%)	43(100.00%)
国際文化	23(54.76%)	8(19.05%)	4(9.52%)	5(11.90%)	1(2.38%)	1(2.38%)	42(100.00%)
まちづくり	19(61.29%)	8(25.81%)	1(3.23%)	3(9.68%)	0(0.00%)	0(0.00%)	31(100.00%)
地域政策	14(48.28%)	3(10.34%)	6(20.69%)	5(17.24%)	0(0.00%)	1(3.45%)	29(100.00%)
グローバル協力	20(50.00%)	11(27.50%)	4(10.00%)	4(10.00%)	1(2.50%)	0(0.00%)	40(100.00%)
経営学	40(44.44%)	22(24.44%)	9(10.00%)	18(20.00%)	0(0.00%)	1(1.11%)	90(100.00%)
会計学	17(48.57%)	5(14.29%)	3(8.57%)	10(28.57%)	0(0.00%)	0(0.00%)	35(100.00%)
経済学	47(58.02%)	16(19.75%)	3(3.70%)	15(18.52%)	0(0.00%)	0(0.00%)	81(100.00%)
物質科学	35(74.47%)	8(17.02%)	0(0.00%)	4(8.51%)	0(0.00%)	0(0.00%)	47(100.00%)
生命環境	23(57.50%)	9(22.50%)	5(12.50%)	3(7.50%)	0(0.00%)	0(0.00%)	40(100.00%)
生命医科学	24(70.59%)	3(8.82%)	2(5.88%)	4(11.76%)	0(0.00%)	1(2.94%)	34(100.00%)
未記入	0(0.00%)	0(0.00%)	0(0.00%)	0(0.00%)	0(0.00%)	0(0.00%)	0(0.00%)
無効	0(0.00%)	0(0.00%)	0(0.00%)	0(0.00%)	0(0.00%)	0(0.00%)	0(0.00%)
合計	313(54.82%)	108(18.91%)	48(8.41%)	95(16.64%)	2(0.35%)	5(0.88%)	571(100.00%)

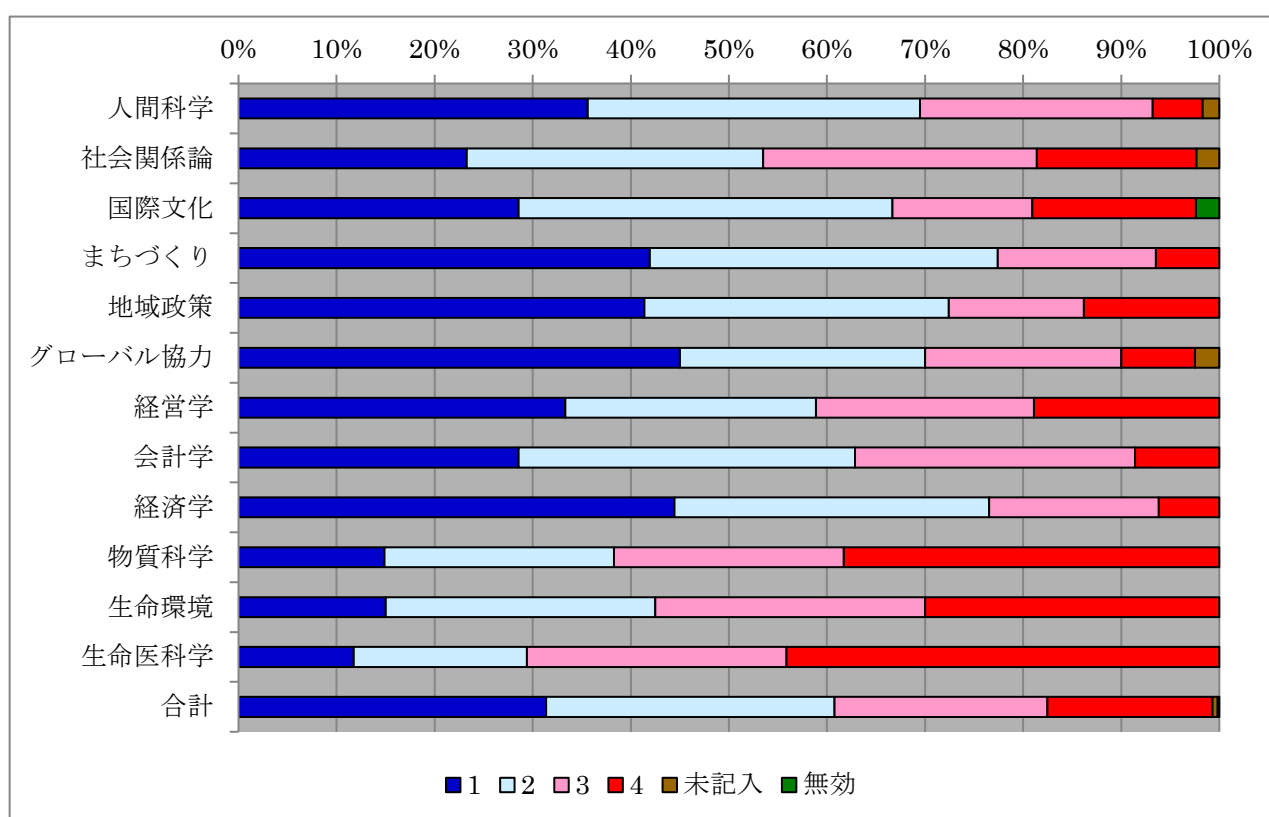


(1)両方とも役立った が全体で 54.82%、オリエンテーション・ガイダンスいずれかを含めると、82.14%は役立ったと回答している。

質問 12 クラス担任が決まっていたことは、学習指導面で役立ちましたか。

(1)とても役立った (2)多少役立った (3)あまり役立たなかった (4)ほとんど役立たなかった

コース名	1	2	3	4	未記入	無効	合計
人間科学	21(35.59%)	20(33.90%)	14(23.73%)	3(5.08%)	1(1.69%)	0(0.00%)	59(100.00%)
社会関係論	10(23.26%)	13(30.23%)	12(27.91%)	7(16.28%)	1(2.33%)	0(0.00%)	43(100.00%)
国際文化	12(28.57%)	16(38.10%)	6(14.29%)	7(16.67%)	0(0.00%)	1(2.38%)	42(100.00%)
まちづくり	13(41.94%)	11(35.48%)	5(16.13%)	2(6.45%)	0(0.00%)	0(0.00%)	31(100.00%)
地域政策	12(41.38%)	9(31.03%)	4(13.79%)	4(13.79%)	0(0.00%)	0(0.00%)	29(100.00%)
グローバル協力	18(45.00%)	10(25.00%)	8(20.00%)	3(7.50%)	1(2.50%)	0(0.00%)	40(100.00%)
経営学	30(33.33%)	23(25.56%)	20(22.22%)	17(18.89%)	0(0.00%)	0(0.00%)	90(100.00%)
会計学	10(28.57%)	12(34.29%)	10(28.57%)	3(8.57%)	0(0.00%)	0(0.00%)	35(100.00%)
経済学	36(44.44%)	26(32.10%)	14(17.28%)	5(6.17%)	0(0.00%)	0(0.00%)	81(100.00%)
物質科学	7(14.89%)	11(23.40%)	11(23.40%)	18(38.30%)	0(0.00%)	0(0.00%)	47(100.00%)
生命環境	6(15.00%)	11(27.50%)	11(27.50%)	12(30.00%)	0(0.00%)	0(0.00%)	40(100.00%)
生命医科学	4(11.76%)	6(17.65%)	9(26.47%)	15(44.12%)	0(0.00%)	0(0.00%)	34(100.00%)
未記入	0(0.00%)	0(0.00%)	0(0.00%)	0(0.00%)	0(0.00%)	0(0.00%)	0(0.00%)
無効	0(0.00%)	0(0.00%)	0(0.00%)	0(0.00%)	0(0.00%)	0(0.00%)	0(0.00%)
合計	179(31.35%)	168(29.42%)	124(21.72%)	96(16.81%)	3(0.53%)	1(0.18%)	571(100.00%)



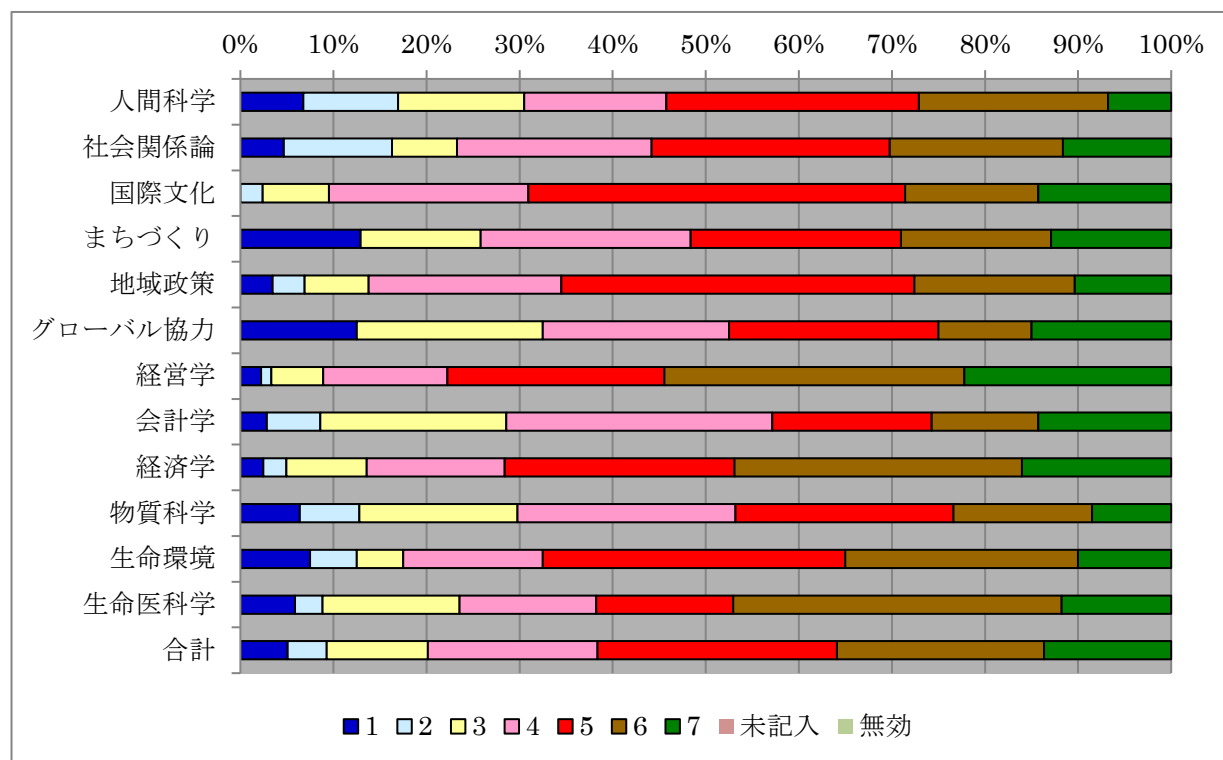
国際教養学系、国際都市学系、経営科学系においては、担任制が役立ったという回答((1)+(2))が53.49%~77.42%であったのに対し、理学系では、29.41%~42.5%と低くなっているが、これは例年の傾向である。

ただし、生命医科学コースは最も低い(1)11.76%(2)17.65%であったが、平成27年度(1)3.57%(2)3.57%に比べると大幅に伸びている。

質問 13 平均すると1日の自己学習時間(予習・復習を含む授業時間以外の学習時間)はどのくらいでしたか。

- (1)5時間超 (2)4～5時間 (3)3～4時間 (4)2～3時間
 (5)1～2時間 (6)1時間未満 (7)ほとんどしなかった

コース名	1	2	3	4	5	6	7	未記入	無効	合計
人間科学	4(6.78%)	6(10.17%)	8(13.56%)	9(15.25%)	16(27.12%)	12(20.34%)	4(6.78%)	0(0.00%)	0(0.00%)	59(100.00%)
社会関係論	2(4.65%)	5(11.63%)	3(6.98%)	9(20.93%)	11(25.58%)	8(18.60%)	5(11.63%)	0(0.00%)	0(0.00%)	43(100.00%)
国際文化	0(0.00%)	1(2.38%)	3(7.14%)	9(21.43%)	17(40.48%)	6(14.29%)	6(14.29%)	0(0.00%)	0(0.00%)	42(100.00%)
まちづくり	4(12.90%)	0(0.00%)	4(12.90%)	7(22.58%)	7(22.58%)	5(16.13%)	4(12.90%)	0(0.00%)	0(0.00%)	31(100.00%)
地域政策	1(3.45%)	1(3.45%)	2(6.90%)	6(20.69%)	11(37.93%)	5(17.24%)	3(10.34%)	0(0.00%)	0(0.00%)	29(100.00%)
グローバル協力	5(12.50%)	0(0.00%)	8(20.00%)	8(20.00%)	9(22.50%)	4(10.00%)	6(15.00%)	0(0.00%)	0(0.00%)	40(100.00%)
経営学	2(2.22%)	1(1.11%)	5(5.56%)	12(13.33%)	21(23.33%)	29(32.22%)	20(22.22%)	0(0.00%)	0(0.00%)	90(100.00%)
会計学	1(2.86%)	2(5.71%)	7(20.00%)	10(28.57%)	6(17.14%)	4(11.43%)	5(14.29%)	0(0.00%)	0(0.00%)	35(100.00%)
経済学	2(2.47%)	2(2.47%)	7(8.64%)	12(14.81%)	20(24.69%)	25(30.86%)	13(16.05%)	0(0.00%)	0(0.00%)	81(100.00%)
物質科学	3(6.38%)	3(6.38%)	8(17.02%)	11(23.40%)	11(23.40%)	7(14.89%)	4(8.51%)	0(0.00%)	0(0.00%)	47(100.00%)
生命環境	3(7.50%)	2(5.00%)	2(5.00%)	6(15.00%)	13(32.50%)	10(25.00%)	4(10.00%)	0(0.00%)	0(0.00%)	40(100.00%)
生命医科学	2(5.88%)	1(2.94%)	5(14.71%)	5(14.71%)	5(14.71%)	12(35.29%)	4(11.76%)	0(0.00%)	0(0.00%)	34(100.00%)
未記入	0(0.00%)	0(0.00%)	0(0.00%)	0(0.00%)	0(0.00%)	0(0.00%)	0(0.00%)	0(0.00%)	0(0.00%)	0(0.00%)
無効	0(0.00%)	0(0.00%)	0(0.00%)	0(0.00%)	0(0.00%)	0(0.00%)	0(0.00%)	0(0.00%)	0(0.00%)	0(0.00%)
合計	29(5.08%)	24(4.20%)	62(10.86%)	104(18.21%)	147(25.74%)	127(22.24%)	78(13.66%)	0(0.00%)	0(0.00%)	571(100.00%)

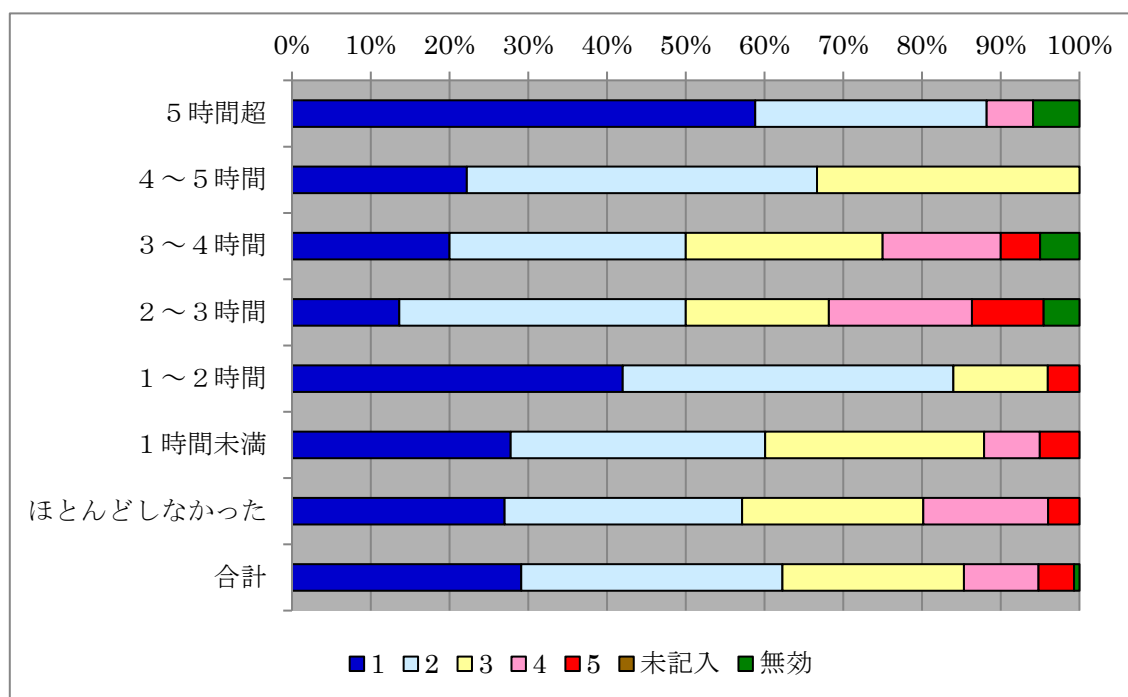


全体平均で、20.14%が1日3時間以上、38.35%が2時間以上を授業時間以外の学習時間にあてている一方、経営学コースの54.44%、生命医科学コースの47.05%、経済学コースの46.91%が一時間未満と回答している。

質問 14 質問 13 で(6)と(7)を選んだ人に質問します。自己学習時間が少なかった理由のうち、あてはまるものをすべて選んでください。

- (1)部活・サークル (2)アルバイト (3)趣味などの余暇 (4)学習に関心がない (5)その他

自己学習時間	1	2	3	4	5	未記入	無効	合計
5時間超	10(58.82%)	5(29.41%)	0(0.00%)	1(5.88%)	0(0.00%)	0(0.00%)	1(5.88%)	17(100.00%)
4～5時間	2(22.22%)	4(44.44%)	3(33.33%)	0(0.00%)	0(0.00%)	0(0.00%)	0(0.00%)	9(100.00%)
3～4時間	4(20.00%)	6(30.00%)	5(25.00%)	3(15.00%)	1(5.00%)	0(0.00%)	1(5.00%)	20(100.00%)
2～3時間	3(13.64%)	8(36.36%)	4(18.18%)	4(18.18%)	2(9.09%)	0(0.00%)	1(4.55%)	22(100.00%)
1～2時間	21(42.00%)	21(42.00%)	6(12.00%)	0(0.00%)	2(4.00%)	0(0.00%)	0(0.00%)	50(100.00%)
1時間未満	55(27.78%)	64(32.32%)	55(27.78%)	14(7.07%)	10(5.05%)	0(0.00%)	0(0.00%)	198(100.00%)
ほとんどしなかった	34(26.98%)	38(30.16%)	29(23.02%)	20(15.87%)	5(3.97%)	0(0.00%)	0(0.00%)	126(100.00%)
未記入	0(0.00%)	0(0.00%)	0(0.00%)	0(0.00%)	0(0.00%)	0(0.00%)	0(0.00%)	0(0.00%)
無効	0(0.00%)	1(100.00%)	0(0.00%)	0(0.00%)	0(0.00%)	0(0.00%)	0(0.00%)	1(100.00%)
合計	129(29.12%)	147(33.18%)	102(23.02%)	42(9.48%)	20(4.51%)	0(0.00%)	3(0.68%)	443(100.00%)

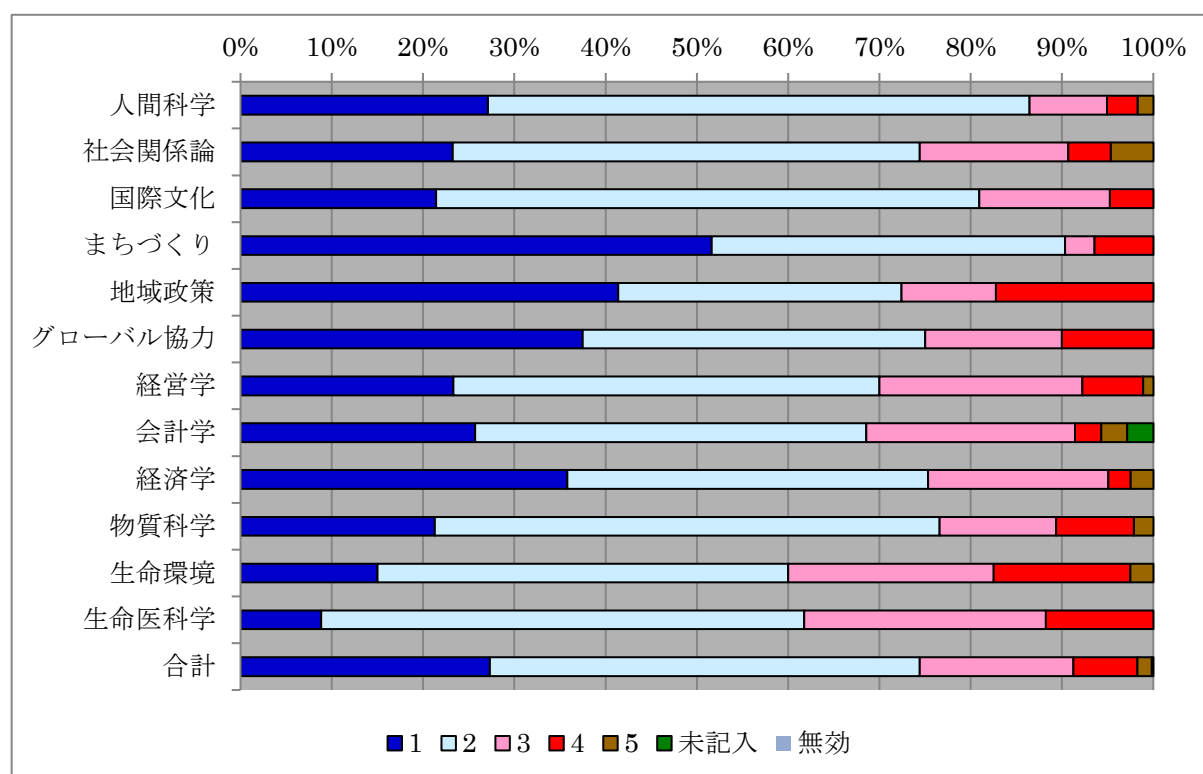


【共通教養についての質問】

質問 15 本学の共通教養教育に満足しましたか。

(1)とても満足した (2)多少満足した (3)どちらともいえない (4)あまり満足しなかった (5)ほとんど満足しなかった

コース名	1	2	3	4	5	未記入	無効	合計
人間科学	16(27.12%)	35(59.32%)	5(8.47%)	2(3.39%)	1(1.69%)	0(0.00%)	0(0.00%)	59(100.00%)
社会関係論	10(23.26%)	22(51.16%)	7(16.28%)	2(4.65%)	2(4.65%)	0(0.00%)	0(0.00%)	43(100.00%)
国際文化	9(21.43%)	25(59.52%)	6(14.29%)	2(4.76%)	0(0.00%)	0(0.00%)	0(0.00%)	42(100.00%)
まちづくり	16(51.61%)	12(38.71%)	1(3.23%)	2(6.45%)	0(0.00%)	0(0.00%)	0(0.00%)	31(100.00%)
地域政策	12(41.38%)	9(31.03%)	3(10.34%)	5(17.24%)	0(0.00%)	0(0.00%)	0(0.00%)	29(100.00%)
グローバル協力	15(37.50%)	15(37.50%)	6(15.00%)	4(10.00%)	0(0.00%)	0(0.00%)	0(0.00%)	40(100.00%)
経営学	21(23.33%)	42(46.67%)	20(22.22%)	6(6.67%)	1(1.11%)	0(0.00%)	0(0.00%)	90(100.00%)
会計学	9(25.71%)	15(42.86%)	8(22.86%)	1(2.86%)	1(2.86%)	1(2.86%)	0(0.00%)	35(100.00%)
経済学	29(35.80%)	32(39.51%)	16(19.75%)	2(2.47%)	2(2.47%)	0(0.00%)	0(0.00%)	81(100.00%)
物質科学	10(21.28%)	26(55.32%)	6(12.77%)	4(8.51%)	1(2.13%)	0(0.00%)	0(0.00%)	47(100.00%)
生命環境	6(15.00%)	18(45.00%)	9(22.50%)	6(15.00%)	1(2.50%)	0(0.00%)	0(0.00%)	40(100.00%)
生命医科学	3(8.82%)	18(52.94%)	9(26.47%)	4(11.76%)	0(0.00%)	0(0.00%)	0(0.00%)	34(100.00%)
未記入	0(0.00%)	0(0.00%)	0(0.00%)	0(0.00%)	0(0.00%)	0(0.00%)	0(0.00%)	0(0.00%)
無効	0(0.00%)	0(0.00%)	0(0.00%)	0(0.00%)	0(0.00%)	0(0.00%)	0(0.00%)	0(0.00%)
合計	156(27.32%)	269(47.11%)	96(16.81%)	40(7.01%)	9(1.58%)	1(0.18%)	0(0.00%)	571(100.00%)

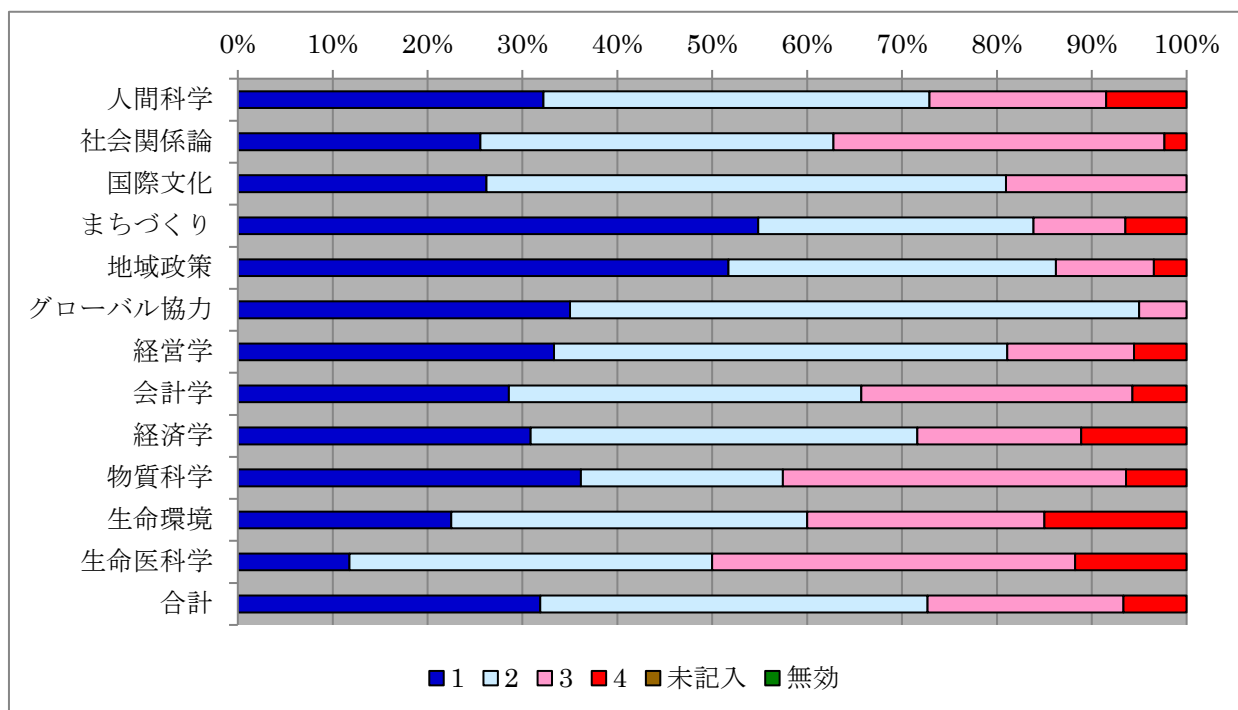


共通教養への満足度として、(1)+(2)の肯定的な回答は、全体で 74.46%。平成27年度 69.49%から上昇している。国際都市学系が(1)とても満足したという回答が高い数値を示すのに比べ、理学系では総じて低い。

質問 16 共通教養科目をどのように履修しましたか。

- (1) 専門や興味・関心にかかわらず、多くの分野を幅広く履修した
 (2) 専門とは関係なく興味のあるものを履修した
 (3) なるべく自分の専門に近いものを履修した
 (4) 単位取得の容易なものを履修した

コース名	1	2	3	4	未記入	無効	合計
人間科学	19(32.20%)	24(40.68%)	11(18.64%)	5(8.47%)	0(0.00%)	0(0.00%)	59(100.00%)
社会関係論	11(25.58%)	16(37.21%)	15(34.88%)	1(2.33%)	0(0.00%)	0(0.00%)	43(100.00%)
国際文化	11(26.19%)	23(54.76%)	8(19.05%)	0(0.00%)	0(0.00%)	0(0.00%)	42(100.00%)
まちづくり	17(54.84%)	9(29.03%)	3(9.68%)	2(6.45%)	0(0.00%)	0(0.00%)	31(100.00%)
地域政策	15(51.72%)	10(34.48%)	3(10.34%)	1(3.45%)	0(0.00%)	0(0.00%)	29(100.00%)
グローバル協力	14(35.00%)	24(60.00%)	2(5.00%)	0(0.00%)	0(0.00%)	0(0.00%)	40(100.00%)
経営学	30(33.33%)	43(47.78%)	12(13.33%)	5(5.56%)	0(0.00%)	0(0.00%)	90(100.00%)
会計学	10(28.57%)	13(37.14%)	10(28.57%)	2(5.71%)	0(0.00%)	0(0.00%)	35(100.00%)
経済学	25(30.86%)	33(40.74%)	14(17.28%)	9(11.11%)	0(0.00%)	0(0.00%)	81(100.00%)
物質科学	17(36.17%)	10(21.28%)	17(36.17%)	3(6.38%)	0(0.00%)	0(0.00%)	47(100.00%)
生命環境	9(22.50%)	15(37.50%)	10(25.00%)	6(15.00%)	0(0.00%)	0(0.00%)	40(100.00%)
生命医科学	4(11.76%)	13(38.24%)	13(38.24%)	4(11.76%)	0(0.00%)	0(0.00%)	34(100.00%)
未記入	0(0.00%)	0(0.00%)	0(0.00%)	0(0.00%)	0(0.00%)	0(0.00%)	0(0.00%)
無効	0(0.00%)	0(0.00%)	0(0.00%)	0(0.00%)	0(0.00%)	0(0.00%)	0(0.00%)
合計	182(31.87%)	233(40.81%)	118(20.67%)	38(6.65%)	0(0.00%)	0(0.00%)	571(100.00%)

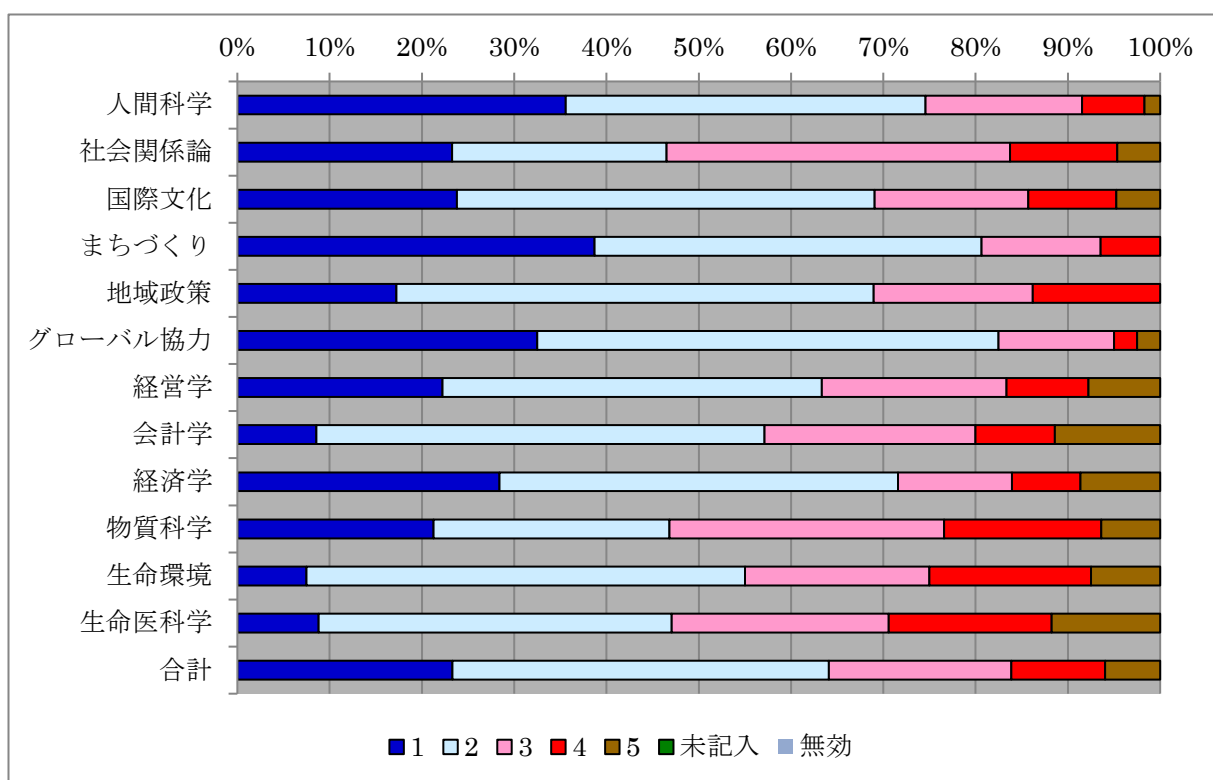


全体として、(2)「専門とは関係なく興味のあるものを履修した」という回答が多いのは昨年度と同様であるが、若干コースによって差がある。理学系では、(3)なるべく自分の専門に近いものを履修したという割合が高い。

質問 17 教養ゼミで学んだことは他の授業や専門教養ゼミなどで役立ちましたか。

(1)とても役立った (2)多少役立った (3)どちらともいえない (4)あまり役立たなかった (5)ほとんど役立たなかった

コース名	1	2	3	4	5	未記入	無効	合計
人間科学	21(35.59%)	23(38.98%)	10(16.95%)	4(6.78%)	1(1.69%)	0(0.00%)	0(0.00%)	59(100.00%)
社会関係論	10(23.26%)	10(23.26%)	16(37.21%)	5(11.63%)	2(4.65%)	0(0.00%)	0(0.00%)	43(100.00%)
国際文化	10(23.81%)	19(45.24%)	7(16.67%)	4(9.52%)	2(4.76%)	0(0.00%)	0(0.00%)	42(100.00%)
まちづくり	12(38.71%)	13(41.94%)	4(12.90%)	2(6.45%)	0(0.00%)	0(0.00%)	0(0.00%)	31(100.00%)
地域政策	5(17.24%)	15(51.72%)	5(17.24%)	4(13.79%)	0(0.00%)	0(0.00%)	0(0.00%)	29(100.00%)
グローバル協力	13(32.50%)	20(50.00%)	5(12.50%)	1(2.50%)	1(2.50%)	0(0.00%)	0(0.00%)	40(100.00%)
経営学	20(22.22%)	37(41.11%)	18(20.00%)	8(8.89%)	7(7.78%)	0(0.00%)	0(0.00%)	90(100.00%)
会計学	3(8.57%)	17(48.57%)	8(22.86%)	3(8.57%)	4(11.43%)	0(0.00%)	0(0.00%)	35(100.00%)
経済学	23(28.40%)	35(43.21%)	10(12.35%)	6(7.41%)	7(8.64%)	0(0.00%)	0(0.00%)	81(100.00%)
物質科学	10(21.28%)	12(25.53%)	14(29.79%)	8(17.02%)	3(6.38%)	0(0.00%)	0(0.00%)	47(100.00%)
生命環境	3(7.50%)	19(47.50%)	8(20.00%)	7(17.50%)	3(7.50%)	0(0.00%)	0(0.00%)	40(100.00%)
生命医科学	3(8.82%)	13(38.24%)	8(23.53%)	6(17.65%)	4(11.76%)	0(0.00%)	0(0.00%)	34(100.00%)
未記入	0(0.00%)	0(0.00%)	0(0.00%)	0(0.00%)	0(0.00%)	0(0.00%)	0(0.00%)	0(0.00%)
無効	0(0.00%)	0(0.00%)	0(0.00%)	0(0.00%)	0(0.00%)	0(0.00%)	0(0.00%)	0(0.00%)
合計	133(23.29%)	233(40.81%)	113(19.79%)	58(10.16%)	34(5.95%)	0(0.00%)	0(0.00%)	571(100.00%)



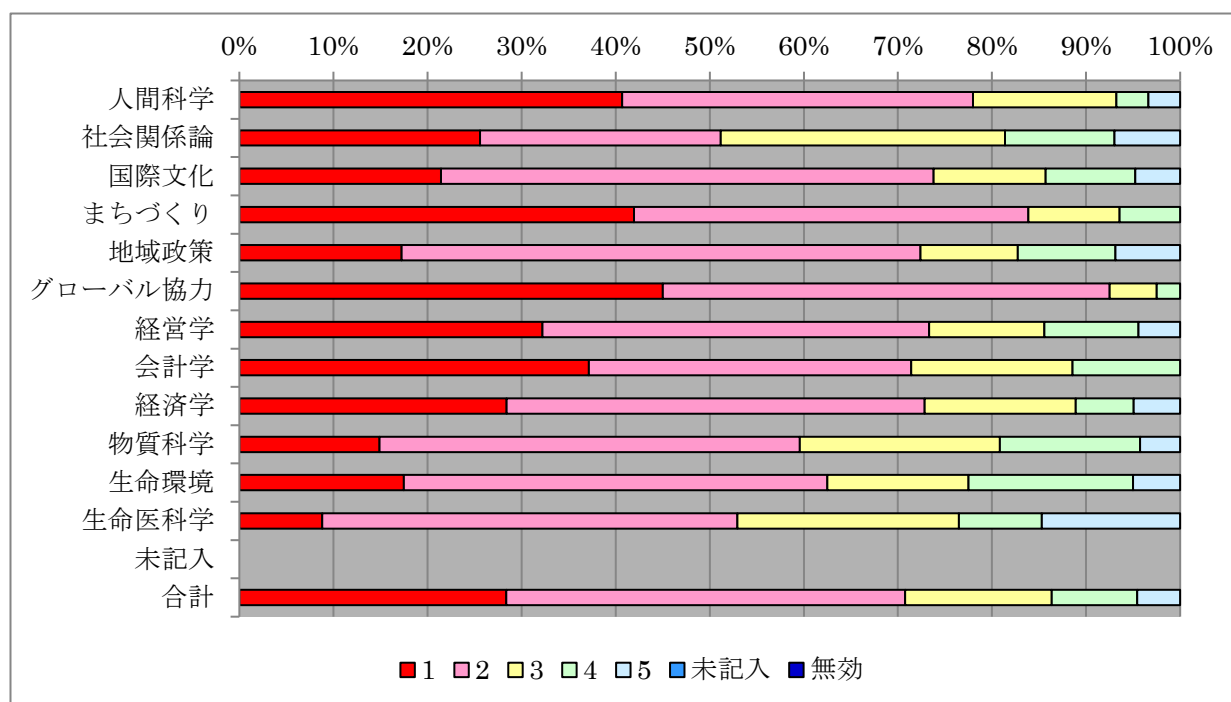
(1)+(2)の役立ったという肯定的な回答は、グローバル協力コース (82.5%)、まちづくりコース (80.65%) で多く、生命医科学コース (47.06%)、物質科学コース (46.81%)、社会関係論コース (46.52%) で少ない。

なお、各学系のコースによる回答の違いは、その年度で変わっているために、特定はできないが、全体の肯定的な回答は、平成27年度が60.58%であったのに対し、平成28年度では64.1%と上昇している。

質問 18 基礎ゼミで学んだことは他の授業や専門教養ゼミなどで役立ちましたか。

(1)とても役立った (2)多少役立った (3)どちらともいえない (4)あまり役立たなかった (5)ほとんど役立たなかった

コース名	1	2	3	4	5	未記入	無効	合計
人間科学	24(40.68%)	22(37.29%)	9(15.25%)	2(3.39%)	2(3.39%)	0(0.00%)	0(0.00%)	59(100.00%)
社会関係論	11(25.58%)	11(25.58%)	13(30.23%)	5(11.63%)	3(6.98%)	0(0.00%)	0(0.00%)	43(100.00%)
国際文化	9(21.43%)	22(52.38%)	5(11.90%)	4(9.52%)	2(4.76%)	0(0.00%)	0(0.00%)	42(100.00%)
まちづくり	13(41.94%)	13(41.94%)	3(9.68%)	2(6.45%)	0(0.00%)	0(0.00%)	0(0.00%)	31(100.00%)
地域政策	5(17.24%)	16(55.17%)	3(10.34%)	3(10.34%)	2(6.90%)	0(0.00%)	0(0.00%)	29(100.00%)
グローバル協力	18(45.00%)	19(47.50%)	2(5.00%)	1(2.50%)	0(0.00%)	0(0.00%)	0(0.00%)	40(100.00%)
経営学	29(32.22%)	37(41.11%)	11(12.22%)	9(10.00%)	4(4.44%)	0(0.00%)	0(0.00%)	90(100.00%)
会計学	13(37.14%)	12(34.29%)	6(17.14%)	4(11.43%)	0(0.00%)	0(0.00%)	0(0.00%)	35(100.00%)
経済学	23(28.40%)	36(44.44%)	13(16.05%)	5(6.17%)	4(4.94%)	0(0.00%)	0(0.00%)	81(100.00%)
物質科学	7(14.89%)	21(44.68%)	10(21.28%)	7(14.89%)	2(4.26%)	0(0.00%)	0(0.00%)	47(100.00%)
生命環境	7(17.50%)	18(45.00%)	6(15.00%)	7(17.50%)	2(5.00%)	0(0.00%)	0(0.00%)	40(100.00%)
生命医科学	3(8.82%)	15(44.12%)	8(23.53%)	3(8.82%)	5(14.71%)	0(0.00%)	0(0.00%)	34(100.00%)
未記入	0(0.00%)	0(0.00%)	0(0.00%)	0(0.00%)	0(0.00%)	0(0.00%)	0(0.00%)	0(0.00%)
無効	0(0.00%)	0(0.00%)	0(0.00%)	0(0.00%)	0(0.00%)	0(0.00%)	0(0.00%)	0(0.00%)
合計	162(28.37%)	242(42.38%)	89(15.59%)	52(9.11%)	26(4.55%)	0(0.00%)	0(0.00%)	571(100.00%)



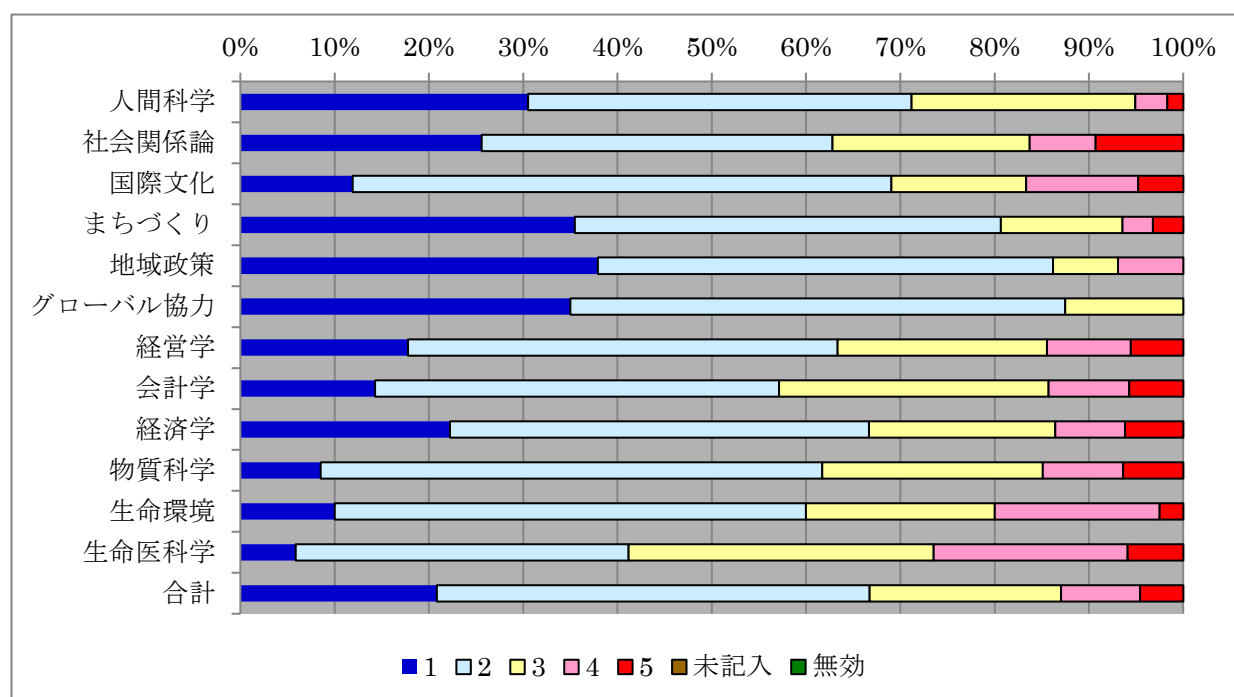
コースごとの傾向は、質問 17 と同様となっている。

肯定的な回答の合計 70.75%は、平成 27 年度 63.47%から上昇している。

質問 19 総合講義で学んだことは他の授業や専門教養ゼミなどで役立ちましたか。

(1)とても役立った (2)多少役立った (3)どちらともいえない (4)あまり役立たなかった (5)ほとんど役立たなかった

コース名	1	2	3	4	5	未記入	無効	合計
人間科学	18(30.51%)	24(40.68%)	14(23.73%)	2(3.39%)	1(1.69%)	0(0.00%)	0(0.00%)	59(100.00%)
社会関係論	11(25.58%)	16(37.21%)	9(20.93%)	3(6.98%)	4(9.30%)	0(0.00%)	0(0.00%)	43(100.00%)
国際文化	5(11.90%)	24(57.14%)	6(14.29%)	5(11.90%)	2(4.76%)	0(0.00%)	0(0.00%)	42(100.00%)
まちづくり	11(35.48%)	14(45.16%)	4(12.90%)	1(3.23%)	1(3.23%)	0(0.00%)	0(0.00%)	31(100.00%)
地域政策	11(37.93%)	14(48.28%)	2(6.90%)	2(6.90%)	0(0.00%)	0(0.00%)	0(0.00%)	29(100.00%)
グローバル協力	14(35.00%)	21(52.50%)	5(12.50%)	0(0.00%)	0(0.00%)	0(0.00%)	0(0.00%)	40(100.00%)
経営学	16(17.78%)	41(45.56%)	20(22.22%)	8(8.89%)	5(5.56%)	0(0.00%)	0(0.00%)	90(100.00%)
会計学	5(14.29%)	15(42.86%)	10(28.57%)	3(8.57%)	2(5.71%)	0(0.00%)	0(0.00%)	35(100.00%)
経済学	18(22.22%)	36(44.44%)	16(19.75%)	6(7.41%)	5(6.17%)	0(0.00%)	0(0.00%)	81(100.00%)
物質科学	4(8.51%)	25(53.19%)	11(23.40%)	4(8.51%)	3(6.38%)	0(0.00%)	0(0.00%)	47(100.00%)
生命環境	4(10.00%)	20(50.00%)	8(20.00%)	7(17.50%)	1(2.50%)	0(0.00%)	0(0.00%)	40(100.00%)
生命医科学	2(5.88%)	12(35.29%)	11(32.35%)	7(20.59%)	2(5.88%)	0(0.00%)	0(0.00%)	34(100.00%)
未記入	0(0.00%)	0(0.00%)	0(0.00%)	0(0.00%)	0(0.00%)	0(0.00%)	0(0.00%)	0(0.00%)
無効	0(0.00%)	0(0.00%)	0(0.00%)	0(0.00%)	0(0.00%)	0(0.00%)	0(0.00%)	0(0.00%)
合計	119(20.84%)	262(45.88%)	116(20.32%)	48(8.41%)	26(4.55%)	0(0.00%)	0(0.00%)	571(100.00%)



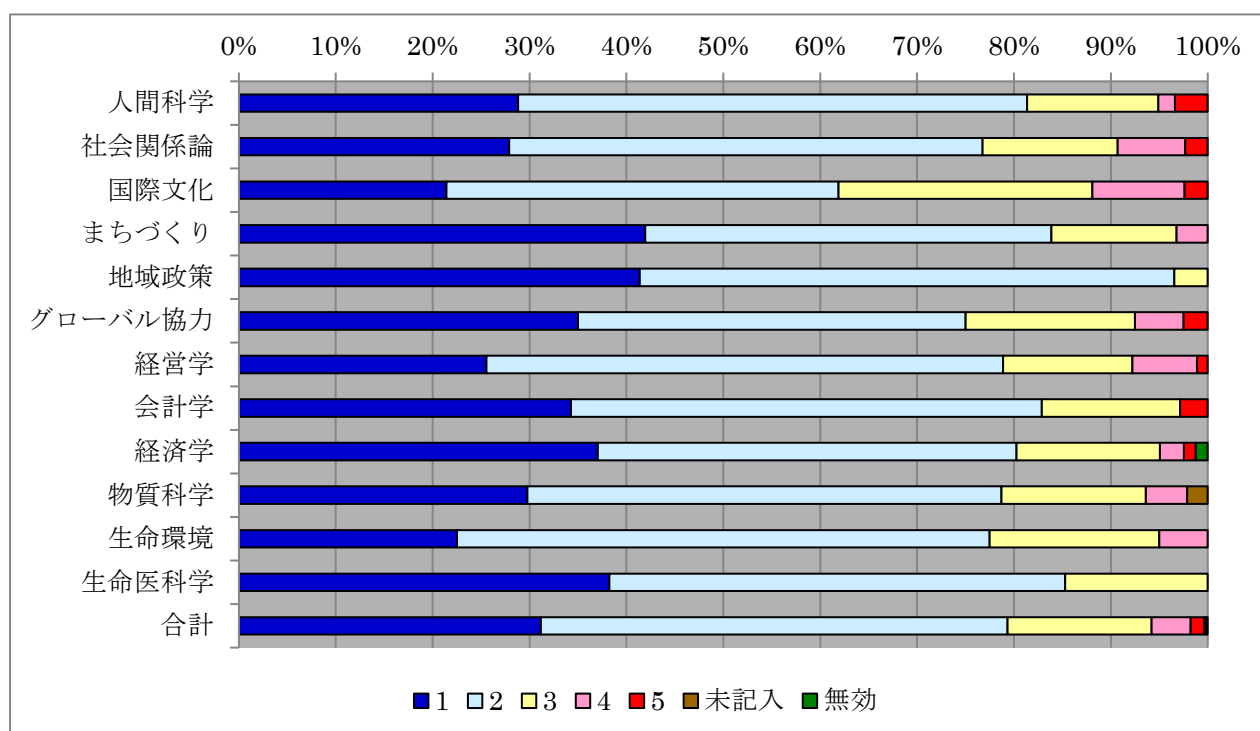
総合講義に関してはおおむね肯定的な回答である（全体平均で 66.72%。平成 27 年度 63.92%）。

生命医科学コースに関しては、肯定的な回答が少ない（41.17%）。

質問 20 基礎科学講義は専門教養を学んでいくために役立ちましたか。

(1)とても役立った (2)多少役立った (3)どちらともいえない (4)あまり役立たなかった (5)ほとんど役立たなかった

コース名	1	2	3	4	5	未記入	無効	合計
人間科学	17(28.81%)	31(52.54%)	8(13.56%)	1(1.69%)	2(3.39%)	0(0.00%)	0(0.00%)	59(100.00%)
社会関係論	12(27.91%)	21(48.84%)	6(13.95%)	3(6.98%)	1(2.33%)	0(0.00%)	0(0.00%)	43(100.00%)
国際文化	9(21.43%)	17(40.48%)	11(26.19%)	4(9.52%)	1(2.38%)	0(0.00%)	0(0.00%)	42(100.00%)
まちづくり	13(41.94%)	13(41.94%)	4(12.90%)	1(3.23%)	0(0.00%)	0(0.00%)	0(0.00%)	31(100.00%)
地域政策	12(41.38%)	16(55.17%)	1(3.45%)	0(0.00%)	0(0.00%)	0(0.00%)	0(0.00%)	29(100.00%)
グローバル協力	14(35.00%)	16(40.00%)	7(17.50%)	2(5.00%)	1(2.50%)	0(0.00%)	0(0.00%)	40(100.00%)
経営学	23(25.56%)	48(53.33%)	12(13.33%)	6(6.67%)	1(1.11%)	0(0.00%)	0(0.00%)	90(100.00%)
会計学	12(34.29%)	17(48.57%)	5(14.29%)	0(0.00%)	1(2.86%)	0(0.00%)	0(0.00%)	35(100.00%)
経済学	30(37.04%)	35(43.21%)	12(14.81%)	2(2.47%)	1(1.23%)	0(0.00%)	1(1.23%)	81(100.00%)
物質科学	14(29.79%)	23(48.94%)	7(14.89%)	2(4.26%)	0(0.00%)	1(2.13%)	0(0.00%)	47(100.00%)
生命環境	9(22.50%)	22(55.00%)	7(17.50%)	2(5.00%)	0(0.00%)	0(0.00%)	0(0.00%)	40(100.00%)
生命医科学	13(38.24%)	16(47.06%)	5(14.71%)	0(0.00%)	0(0.00%)	0(0.00%)	0(0.00%)	34(100.00%)
未記入	0(0.00%)	0(0.00%)	0(0.00%)	0(0.00%)	0(0.00%)	0(0.00%)	0(0.00%)	0(0.00%)
無効	0(0.00%)	0(0.00%)	0(0.00%)	0(0.00%)	0(0.00%)	0(0.00%)	0(0.00%)	0(0.00%)
合計	178(31.17%)	275(48.16%)	85(14.89%)	23(4.03%)	8(1.40%)	1(0.18%)	1(0.18%)	571(100.00%)



基礎科学講義に関しては、コースにかかわらず、肯定的な回答が多い（全体で 79.33%）。

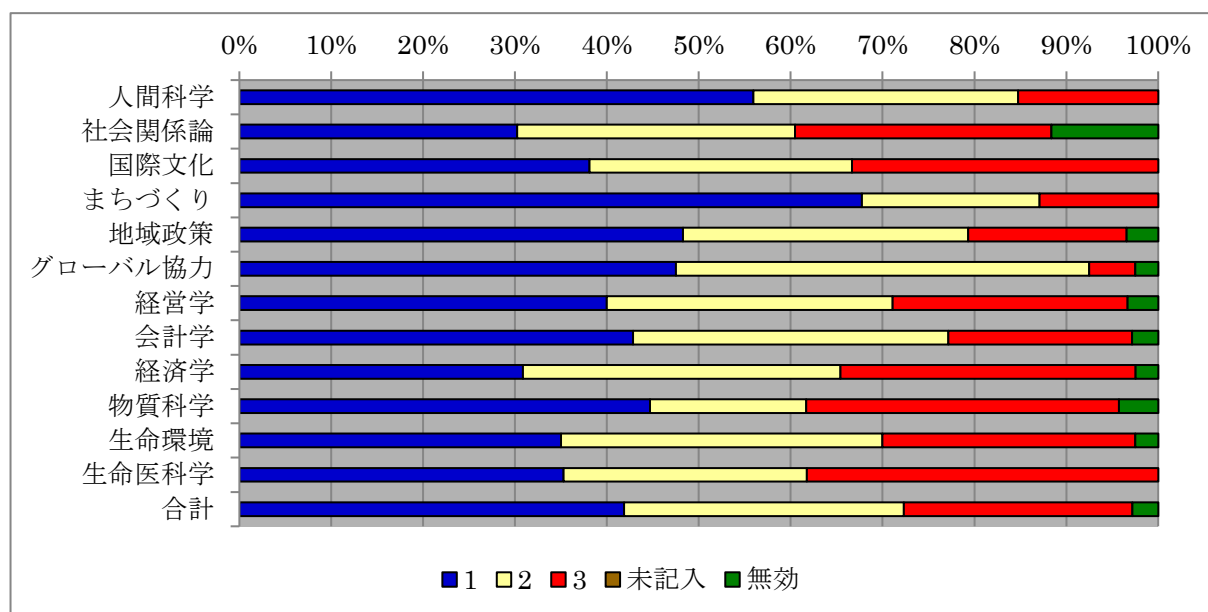
質問 21 専門教養の基礎として位置づけられている基礎科学講義について、一年次にもっと多く学べた方がよいと思いますか。

(1)もっと学べた方がよい

(2)どちらともいえない

(3)このままでよい

コース名	1	2	3	未記入	無効	合計
人間科学	33(55.93%)	17(28.81%)	9(15.25%)	0(0.00%)	0(0.00%)	59(100.00%)
社会関係論	13(30.23%)	13(30.23%)	12(27.91%)	0(0.00%)	5(11.63%)	43(100.00%)
国際文化	16(38.10%)	12(28.57%)	14(33.33%)	0(0.00%)	0(0.00%)	42(100.00%)
まちづくり	21(67.74%)	6(19.35%)	4(12.90%)	0(0.00%)	0(0.00%)	31(100.00%)
地域政策	14(48.28%)	9(31.03%)	5(17.24%)	0(0.00%)	1(3.45%)	29(100.00%)
グローバル協力	19(47.50%)	18(45.00%)	2(5.00%)	0(0.00%)	1(2.50%)	40(100.00%)
経営学	36(40.00%)	28(31.11%)	23(25.56%)	0(0.00%)	3(3.33%)	90(100.00%)
会計学	15(42.86%)	12(34.29%)	7(20.00%)	0(0.00%)	1(2.86%)	35(100.00%)
経済学	25(30.86%)	28(34.57%)	26(32.10%)	0(0.00%)	2(2.47%)	81(100.00%)
物質科学	21(44.68%)	8(17.02%)	16(34.04%)	0(0.00%)	2(4.26%)	47(100.00%)
生命環境	14(35.00%)	14(35.00%)	11(27.50%)	0(0.00%)	1(2.50%)	40(100.00%)
生命医科学	12(35.29%)	9(26.47%)	13(38.24%)	0(0.00%)	0(0.00%)	34(100.00%)
未記入	0(0.00%)	0(0.00%)	0(0.00%)	0(0.00%)	0(0.00%)	0(0.00%)
無効	0(0.00%)	0(0.00%)	0(0.00%)	0(0.00%)	0(0.00%)	0(0.00%)
合計	239(41.86%)	174(30.47%)	142(24.87%)	0(0.00%)	16(2.80%)	571(100.00%)

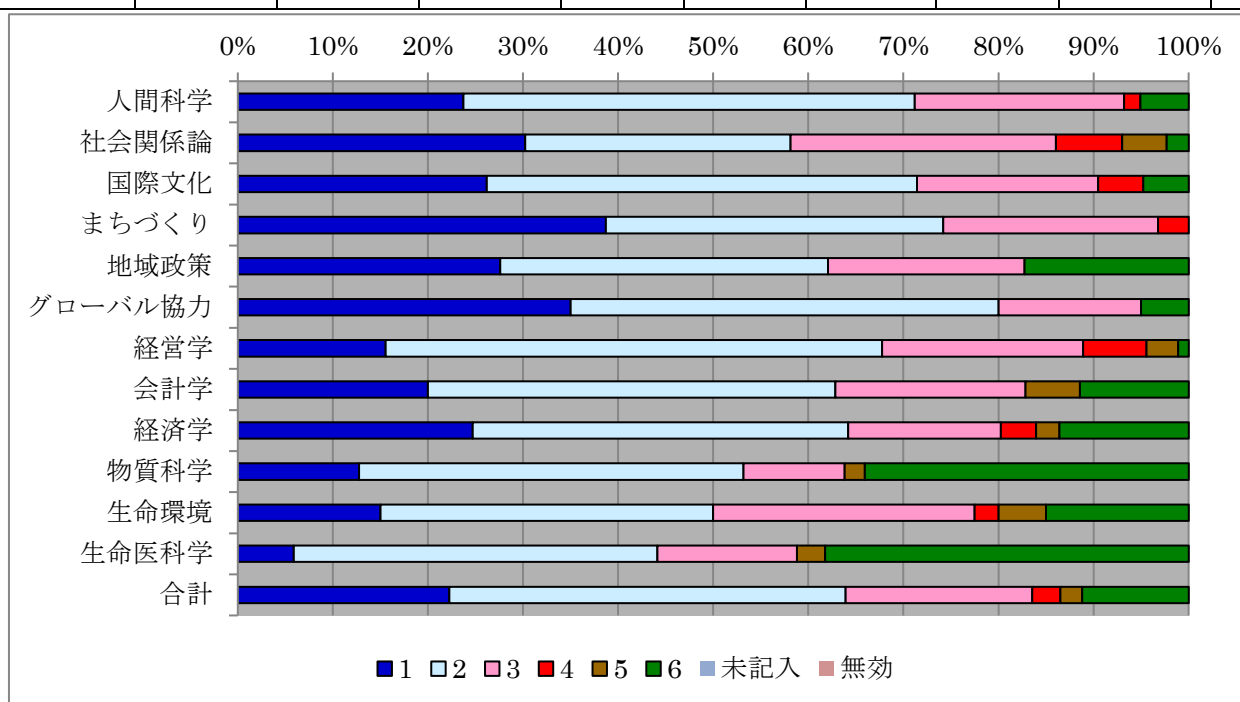


希望が多いのは、まちづくりコース（67.74%）と人間科学コース（55.93%）であったが、前年度と同じ傾向ではないため、その年によって希望はさまざまである。

質問 22 課題探究科目はあなたの専門領域の幅を広げ、専門性を兼ね備えた教養を身に付けるのに役立ちましたか。

- (1)とても役立った (2)多少役立った (3)どちらともいえない
 (4)あまり役立たなかった (5)ほとんど役立たなかった (6)履修していないので分からない

コース名	1	2	3	4	5	6	未記入	無効	合計
人間科学	14(23.73%)	28(47.46%)	13(22.03%)	1(1.69%)	0(0.00%)	3(5.08%)	0(0.00%)	0(0.00%)	59(100.00%)
社会関係論	13(30.23%)	12(27.91%)	12(27.91%)	3(6.98%)	2(4.65%)	1(2.33%)	0(0.00%)	0(0.00%)	43(100.00%)
国際文化	11(26.19%)	19(45.24%)	8(19.05%)	2(4.76%)	0(0.00%)	2(4.76%)	0(0.00%)	0(0.00%)	42(100.00%)
まちづくり	12(38.71%)	11(35.48%)	7(22.58%)	1(3.23%)	0(0.00%)	0(0.00%)	0(0.00%)	0(0.00%)	31(100.00%)
地域政策	8(27.59%)	10(34.48%)	6(20.69%)	0(0.00%)	0(0.00%)	5(17.24%)	0(0.00%)	0(0.00%)	29(100.00%)
グローバル協力	14(35.00%)	18(45.00%)	6(15.00%)	0(0.00%)	0(0.00%)	2(5.00%)	0(0.00%)	0(0.00%)	40(100.00%)
経営学	14(15.56%)	47(52.22%)	19(21.11%)	6(6.67%)	3(3.33%)	1(1.11%)	0(0.00%)	0(0.00%)	90(100.00%)
会計学	7(20.00%)	15(42.86%)	7(20.00%)	0(0.00%)	2(5.71%)	4(11.43%)	0(0.00%)	0(0.00%)	35(100.00%)
経済学	20(24.69%)	32(39.51%)	13(16.05%)	3(3.70%)	2(2.47%)	11(13.58%)	0(0.00%)	0(0.00%)	81(100.00%)
物質科学	6(12.77%)	19(40.43%)	5(10.64%)	0(0.00%)	1(2.13%)	16(34.04%)	0(0.00%)	0(0.00%)	47(100.00%)
生命環境	6(15.00%)	14(35.00%)	11(27.50%)	1(2.50%)	2(5.00%)	6(15.00%)	0(0.00%)	0(0.00%)	40(100.00%)
生命医科学	2(5.88%)	13(38.24%)	5(14.71%)	0(0.00%)	1(2.94%)	13(38.24%)	0(0.00%)	0(0.00%)	34(100.00%)
未記入	0(0.00%)	0(0.00%)	0(0.00%)	0(0.00%)	0(0.00%)	0(0.00%)	0(0.00%)	0(0.00%)	0(0.00%)
無効	0(0.00%)	0(0.00%)	0(0.00%)	0(0.00%)	0(0.00%)	0(0.00%)	0(0.00%)	0(0.00%)	0(0.00%)
合計	127(22.24%)	238(41.68%)	112(19.61%)	17(2.98%)	13(2.28%)	64(11.21%)	0(0.00%)	0(0.00%)	571(100.00%)

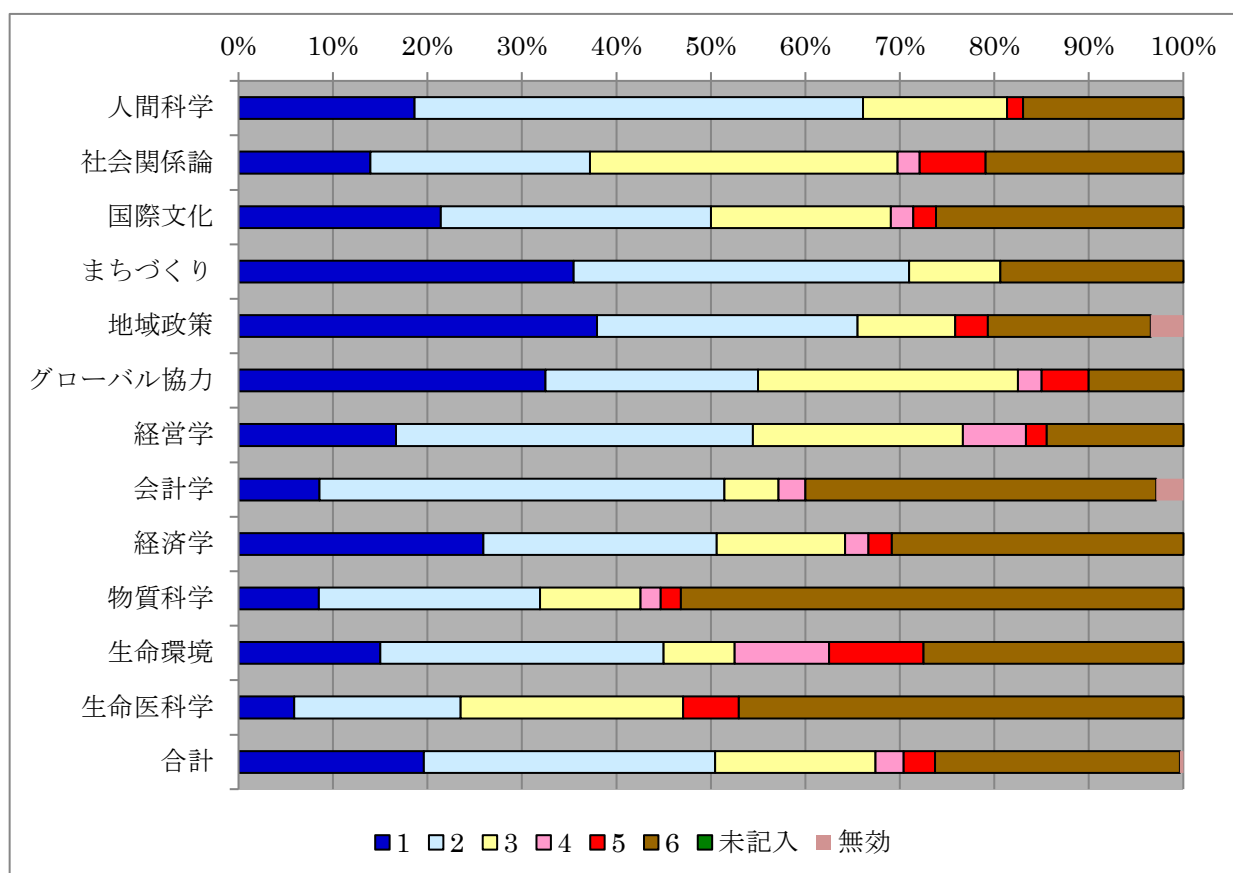


肯定的な回答の割合が最も多いのはグローバル協力コース（80%）。最も少ない生命医科学コースは44.12%であるが、平成27年度の35.71%からは上昇している。

質問 23 実践科目は自己を発見するための契機となる科目として役立ちましたか。

- (1)とても役立った (2)多少役立った (3)どちらともいえない
 (4)あまり役立たなかった (5)ほとんど役立たなかった (6)履修していないので分からない

コース名	1	2	3	4	5	6	未記入	無効	合計
人間科学	11(18.64%)	28(47.46%)	9(15.25%)	0(0.00%)	1(1.69%)	10(16.95%)	0(0.00%)	0(0.00%)	59(100.00%)
社会関係論	6(13.95%)	10(23.26%)	14(32.56%)	1(2.33%)	3(6.98%)	9(20.93%)	0(0.00%)	0(0.00%)	43(100.00%)
国際文化	9(21.43%)	12(28.57%)	8(19.05%)	1(2.38%)	1(2.38%)	11(26.19%)	0(0.00%)	0(0.00%)	42(100.00%)
まちづくり	11(35.48%)	11(35.48%)	3(9.68%)	0(0.00%)	0(0.00%)	6(19.35%)	0(0.00%)	0(0.00%)	31(100.00%)
地域政策	11(37.93%)	8(27.59%)	3(10.34%)	0(0.00%)	1(3.45%)	5(17.24%)	0(0.00%)	1(3.45%)	29(100.00%)
グローバル協力	13(32.50%)	9(22.50%)	11(27.50%)	1(2.50%)	2(5.00%)	4(10.00%)	0(0.00%)	0(0.00%)	40(100.00%)
経営学	15(16.67%)	34(37.78%)	20(22.22%)	6(6.67%)	2(2.22%)	13(14.44%)	0(0.00%)	0(0.00%)	90(100.00%)
会計学	3(8.57%)	15(42.86%)	2(5.71%)	1(2.86%)	0(0.00%)	13(37.14%)	0(0.00%)	1(2.86%)	35(100.00%)
経済学	21(25.93%)	20(24.69%)	11(13.58%)	2(2.47%)	2(2.47%)	25(30.86%)	0(0.00%)	0(0.00%)	81(100.00%)
物質科学	4(8.51%)	11(23.40%)	5(10.64%)	1(2.13%)	1(2.13%)	25(53.19%)	0(0.00%)	0(0.00%)	47(100.00%)
生命環境	6(15.00%)	12(30.00%)	3(7.50%)	4(10.00%)	4(10.00%)	11(27.50%)	0(0.00%)	0(0.00%)	40(100.00%)
生命医科学	2(5.88%)	6(17.65%)	8(23.53%)	0(0.00%)	2(5.88%)	16(47.06%)	0(0.00%)	0(0.00%)	34(100.00%)
未記入	0(0.00%)	0(0.00%)	0(0.00%)	0(0.00%)	0(0.00%)	0(0.00%)	0(0.00%)	0(0.00%)	0(0.00%)
無効	0(0.00%)	0(0.00%)	0(0.00%)	0(0.00%)	0(0.00%)	0(0.00%)	0(0.00%)	0(0.00%)	0(0.00%)
合計	112(19.61%)	176(30.82%)	97(16.99%)	17(2.98%)	19(3.33%)	148(25.92%)	0(0.00%)	2(0.35%)	571(100.00%)



履修していないのでわからないという回答が、物質科学コースで 53.19%、生命医科学コースで 47.06%ある。(いずれも昨年度より高い (43.48%、35.71%)。)

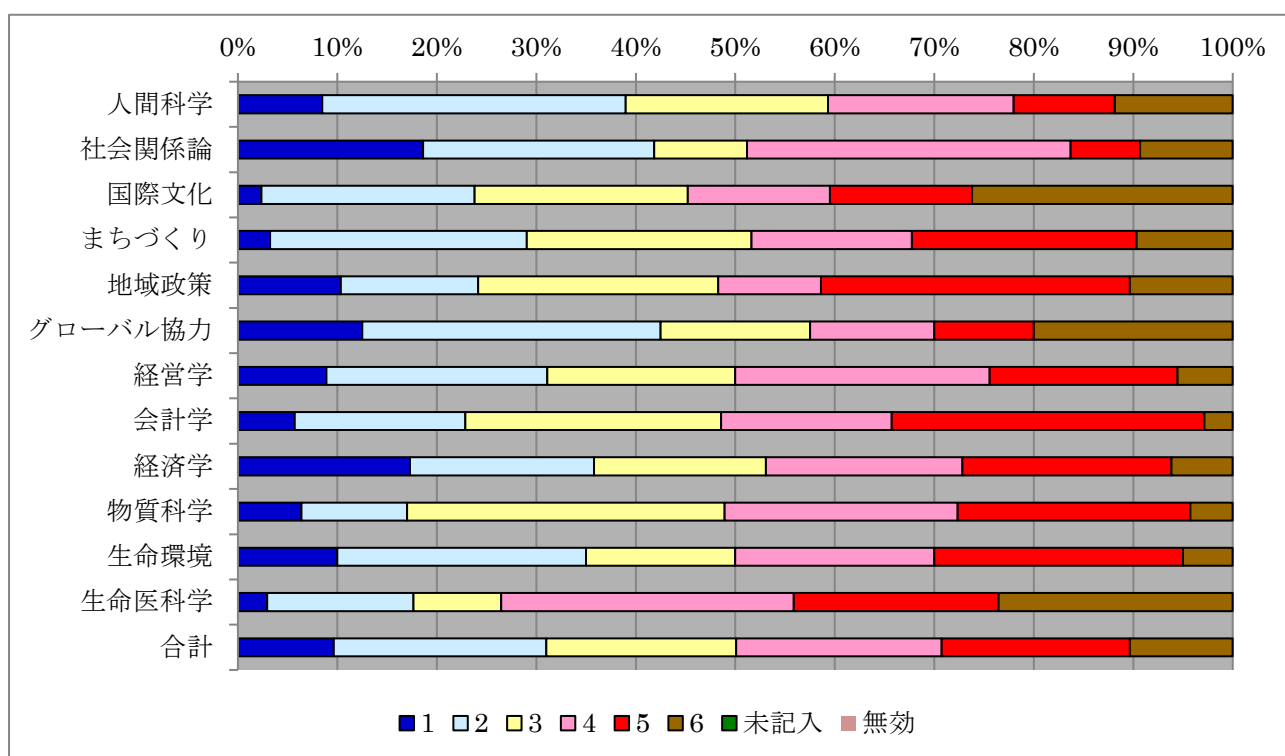
履修している学生を母数とすると、半数以上の学生が役に立ったと回答している。

【外国語教育についての質問】

質問 24 本学の PE の授業に満足しましたか。

- (1)とても満足した (2)多少満足した (3)どちらともいえない (4)あまり満足しなかった (5)ほとんど満足しなかった
(6)入学時単位認定により履修しなかった

コース名	1	2	3	4	5	6	未記入	無効	合計
人間科学	5(8.47%)	18(30.51%)	12(20.34%)	11(18.64%)	6(10.17%)	7(11.86%)	0(0.00%)	0(0.00%)	59(100.00%)
社会関係論	8(18.60%)	10(23.26%)	4(9.30%)	14(32.56%)	3(6.98%)	4(9.30%)	0(0.00%)	0(0.00%)	43(100.00%)
国際文化	1(2.38%)	9(21.43%)	9(21.43%)	6(14.29%)	6(14.29%)	11(26.19%)	0(0.00%)	0(0.00%)	42(100.00%)
まちづくり	1(3.23%)	8(25.81%)	7(22.58%)	5(16.13%)	7(22.58%)	3(9.68%)	0(0.00%)	0(0.00%)	31(100.00%)
地域政策	3(10.34%)	4(13.79%)	7(24.14%)	3(10.34%)	9(31.03%)	3(10.34%)	0(0.00%)	0(0.00%)	29(100.00%)
グローバル協力	5(12.50%)	12(30.00%)	6(15.00%)	5(12.50%)	4(10.00%)	8(20.00%)	0(0.00%)	0(0.00%)	40(100.00%)
経営学	8(8.89%)	20(22.22%)	17(18.89%)	23(25.56%)	17(18.89%)	5(5.56%)	0(0.00%)	0(0.00%)	90(100.00%)
会計学	2(5.71%)	6(17.14%)	9(25.71%)	6(17.14%)	11(31.43%)	1(2.86%)	0(0.00%)	0(0.00%)	35(100.00%)
経済学	14(17.28%)	15(18.52%)	14(17.28%)	16(19.75%)	17(20.99%)	5(6.17%)	0(0.00%)	0(0.00%)	81(100.00%)
物質科学	3(6.38%)	5(10.64%)	15(31.91%)	11(23.40%)	11(23.40%)	2(4.26%)	0(0.00%)	0(0.00%)	47(100.00%)
生命環境	4(10.00%)	10(25.00%)	6(15.00%)	8(20.00%)	10(25.00%)	2(5.00%)	0(0.00%)	0(0.00%)	40(100.00%)
生命医科学	1(2.94%)	5(14.71%)	3(8.82%)	10(29.41%)	7(20.59%)	8(23.53%)	0(0.00%)	0(0.00%)	34(100.00%)
未記入	0(0.00%)	0(0.00%)	0(0.00%)	0(0.00%)	0(0.00%)	0(0.00%)	0(0.00%)	0(0.00%)	0(0.00%)
無効	0(0.00%)	0(0.00%)	0(0.00%)	0(0.00%)	0(0.00%)	0(0.00%)	0(0.00%)	0(0.00%)	0(0.00%)
合計	55(9.63%)	122(21.37%)	109(19.09%)	118(20.67%)	108(18.91%)	59(10.33%)	0(0.00%)	0(0.00%)	571(100.00%)

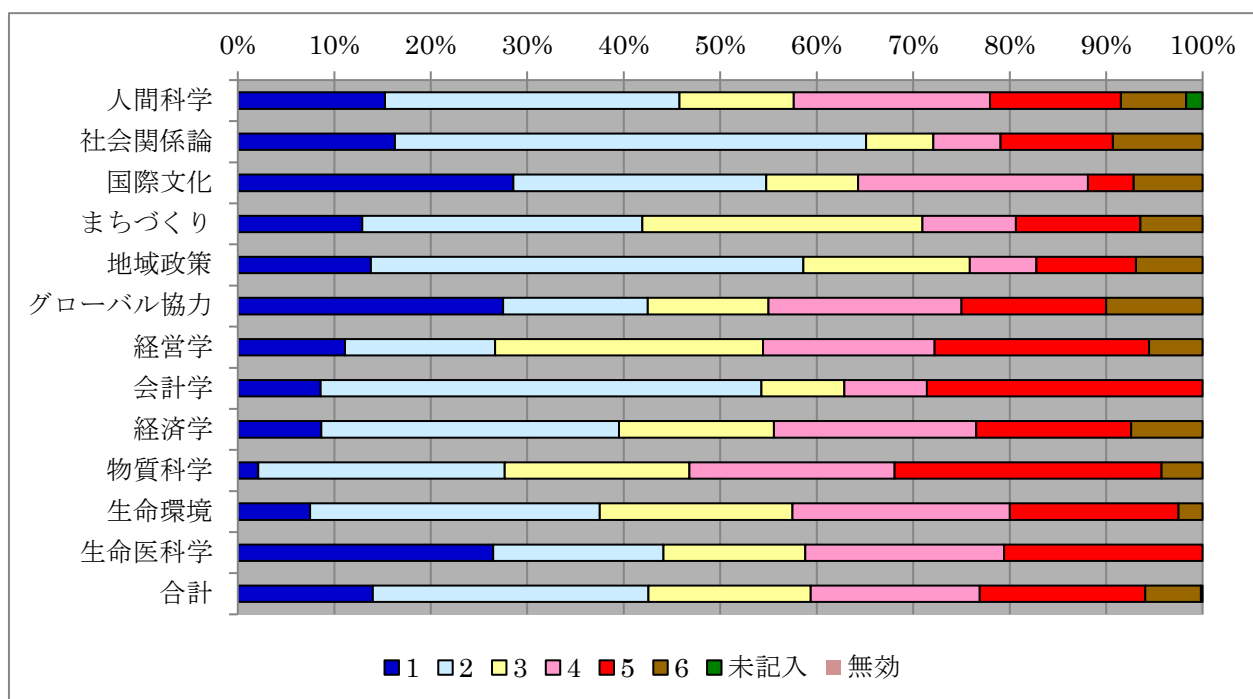


肯定的な回答は、物質科学コース（17.02%）及び生命医科学コース（17.65%）が低い。また、入学時単位認定により PE を履修していない学生は、国際文化コース（26.19%）、生命医科学コース（23.53%）に多い。物質科学コースについては、昨年度も 17.39%と低い数値となっている。

質問 25 あなたは PE の単位をいつ取得しましたか。

- (1) 入学時単位認定 (2) 2013 (H25) 年前期 (3) 2013 (H25) 年後期 (4) 2014 (H26) 年前期
 (5) 2014 (H26) 年後期 (6) その他

コース名	1	2	3	4	5	6	未記入	無効	合計
人間科学	9(15.25%)	18(30.51%)	7(11.86%)	12(20.34%)	8(13.56%)	4(6.78%)	1(1.69%)	0(0.00%)	59(100.00%)
社会関係論	7(16.28%)	21(48.84%)	3(6.98%)	3(6.98%)	5(11.63%)	4(9.30%)	0(0.00%)	0(0.00%)	43(100.00%)
国際文化	12(28.57%)	11(26.19%)	4(9.52%)	10(23.81%)	2(4.76%)	3(7.14%)	0(0.00%)	0(0.00%)	42(100.00%)
まちづくり	4(12.90%)	9(29.03%)	9(29.03%)	3(9.68%)	4(12.90%)	2(6.45%)	0(0.00%)	0(0.00%)	31(100.00%)
地域政策	4(13.79%)	13(44.83%)	5(17.24%)	2(6.90%)	3(10.34%)	2(6.90%)	0(0.00%)	0(0.00%)	29(100.00%)
グローバル協力	11(27.50%)	6(15.00%)	5(12.50%)	8(20.00%)	6(15.00%)	4(10.00%)	0(0.00%)	0(0.00%)	40(100.00%)
経営学	10(11.11%)	14(15.56%)	25(27.78%)	16(17.78%)	20(22.22%)	5(5.56%)	0(0.00%)	0(0.00%)	90(100.00%)
会計学	3(8.57%)	16(45.71%)	3(8.57%)	3(8.57%)	10(28.57%)	0(0.00%)	0(0.00%)	0(0.00%)	35(100.00%)
経済学	7(8.64%)	25(30.86%)	13(16.05%)	17(20.99%)	13(16.05%)	6(7.41%)	0(0.00%)	0(0.00%)	81(100.00%)
物質科学	1(2.13%)	12(25.53%)	9(19.15%)	10(21.28%)	13(27.66%)	2(4.26%)	0(0.00%)	0(0.00%)	47(100.00%)
生命環境	3(7.50%)	12(30.00%)	8(20.00%)	9(22.50%)	7(17.50%)	1(2.50%)	0(0.00%)	0(0.00%)	40(100.00%)
生命医科学	9(26.47%)	6(17.65%)	5(14.71%)	7(20.59%)	7(20.59%)	0(0.00%)	0(0.00%)	0(0.00%)	34(100.00%)
未記入	0(0.00%)	0(0.00%)	0(0.00%)	0(0.00%)	0(0.00%)	0(0.00%)	0(0.00%)	0(0.00%)	0(0.00%)
無効	0(0.00%)	0(0.00%)	0(0.00%)	0(0.00%)	0(0.00%)	0(0.00%)	0(0.00%)	0(0.00%)	0(0.00%)
合計	80(14.01%)	163(28.55%)	96(16.81%)	100(17.51%)	98(17.16%)	33(5.78%)	1(0.18%)	0(0.00%)	571(100.00%)



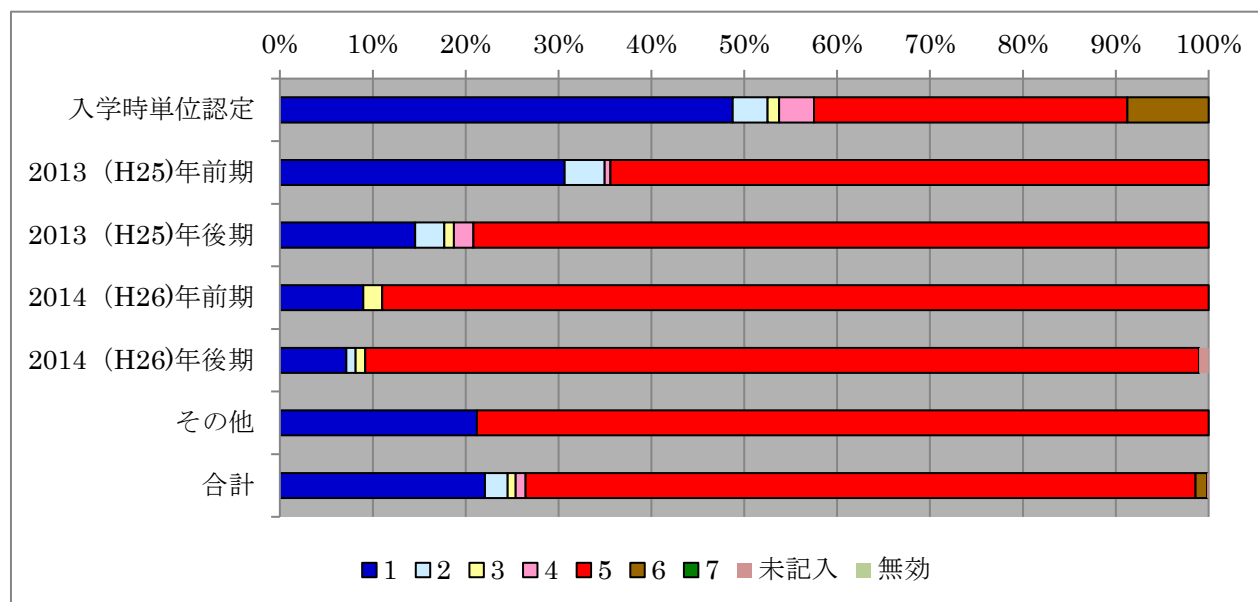
コースによってばらつきがあるが、全体では、1年次までに取得するものが59.37%（平成27年度65.26%）。2年次修了までが94.04%（平成27年度97.11%）

質問 26 あなたは PE の単位取得をどの試験によって認定されましたか。

(1)ITP-TOEFL (2)PBT-TOEFL (3)CBT-TOEFL (4)iBT-TOEFL (5)TOEIC (6)英検 (7)IELTS

注:PEの授業の最後に行われている試験や大学生協を通じて行われている試験は(1)ITP-TOEFLを指します。

PE 取得時期	1	2	3	4	5	6	7	未記入	無効	合計
入学時単位認定	39(48.75%)	3(3.75%)	1(1.25%)	3(3.75%)	27(33.75%)	7(8.75%)	0(0.00%)	0(0.00%)	0(0.00%)	80(100.00%)
2013(H25)年前期	50(30.67%)	7(4.29%)	0(0.00%)	1(0.61%)	105(64.42%)	0(0.00%)	0(0.00%)	0(0.00%)	0(0.00%)	163(100.00%)
2013(H25)年後期	14(14.58%)	3(3.13%)	1(1.04%)	2(2.08%)	76(79.17%)	0(0.00%)	0(0.00%)	0(0.00%)	0(0.00%)	96(100.00%)
2014(H26)年前期	9(9.00%)	0(0.00%)	2(2.00%)	0(0.00%)	89(89.00%)	0(0.00%)	0(0.00%)	0(0.00%)	0(0.00%)	100(100.00%)
2014(H26)年後期	7(7.14%)	1(1.02%)	1(1.02%)	0(0.00%)	88(89.80%)	0(0.00%)	0(0.00%)	1(1.02%)	0(0.00%)	98(100.00%)
その他	7(21.21%)	0(0.00%)	0(0.00%)	0(0.00%)	26(78.79%)	0(0.00%)	0(0.00%)	0(0.00%)	0(0.00%)	33(100.00%)
未記入	0(0.00%)	0(0.00%)	0(0.00%)	0(0.00%)	1(100.00%)	0(0.00%)	0(0.00%)	0(0.00%)	0(0.00%)	1(100.00%)
無効	0(0.00%)	0(0.00%)	0(0.00%)	0(0.00%)	0(0.00%)	0(0.00%)	0(0.00%)	0(0.00%)	0(0.00%)	0(0.00%)
合計	126(22.07%)	14(2.45%)	5(0.88%)	6(1.05%)	412(72.15%)	7(1.23%)	0(0.00%)	1(0.18%)	0(0.00%)	571(100.00%)

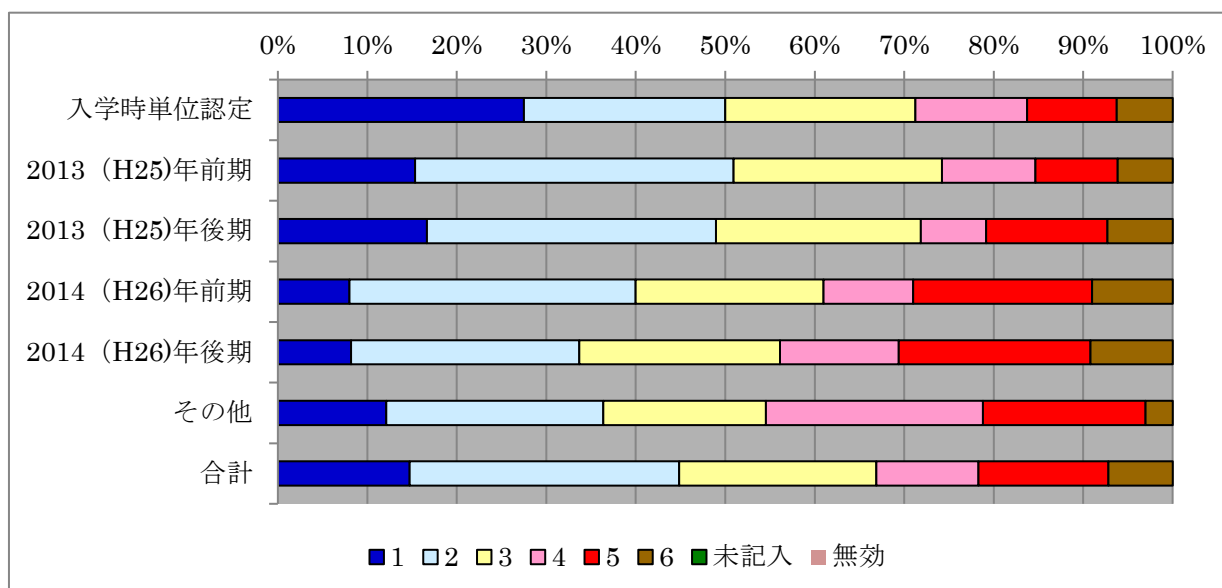


入学時単位認定では、(1)ITP-TOEFL が 48.75%と多いが、学年が進むにつれて、(5)TOEIC の割合が高くなってくる。この傾向は、平成 27 年度も同様である。

質問 27 TOEFL 500 点以上相当の基準は、その後の専門科目を学ぶ上で役立ちましたか。

- (1)とても役立った (2)多少役立った (3)どちらともいえない
 (4)あまり役立たなかった (5)ほとんど役立たなかった (6)専門科目の学習に英語を使わなかった

PE 取得時期	1	2	3	4	5	6	未記入	無効	合計
入学時単位認定	22(27.50%)	18(22.50%)	17(21.25%)	10(12.50%)	8(10.00%)	5(6.25%)	0(0.00%)	0(0.00%)	80(100.00%)
2013(H25)年前期	25(15.34%)	58(35.58%)	38(23.31%)	17(10.43%)	15(9.20%)	10(6.13%)	0(0.00%)	0(0.00%)	163(100.00%)
2013(H25)年後期	16(16.67%)	31(32.29%)	22(22.92%)	7(7.29%)	13(13.54%)	7(7.29%)	0(0.00%)	0(0.00%)	96(100.00%)
2014(H26)年前期	8(8.00%)	32(32.00%)	21(21.00%)	10(10.00%)	20(20.00%)	9(9.00%)	0(0.00%)	0(0.00%)	100(100.00%)
2014(H26)年後期	8(8.16%)	25(25.51%)	22(22.45%)	13(13.27%)	21(21.43%)	9(9.18%)	0(0.00%)	0(0.00%)	98(100.00%)
その他	4(12.12%)	8(24.24%)	6(18.18%)	8(24.24%)	6(18.18%)	1(3.03%)	0(0.00%)	0(0.00%)	33(100.00%)
未記入	1(100.00%)	0(0.00%)	0(0.00%)	0(0.00%)	0(0.00%)	0(0.00%)	0(0.00%)	0(0.00%)	1(100.00%)
無効	0(0.00%)	0(0.00%)	0(0.00%)	0(0.00%)	0(0.00%)	0(0.00%)	0(0.00%)	0(0.00%)	0(0.00%)
合計	84(14.71%)	172(30.12%)	126(22.07%)	65(11.38%)	83(14.54%)	41(7.18%)	0(0.00%)	0(0.00%)	571(100.00%)

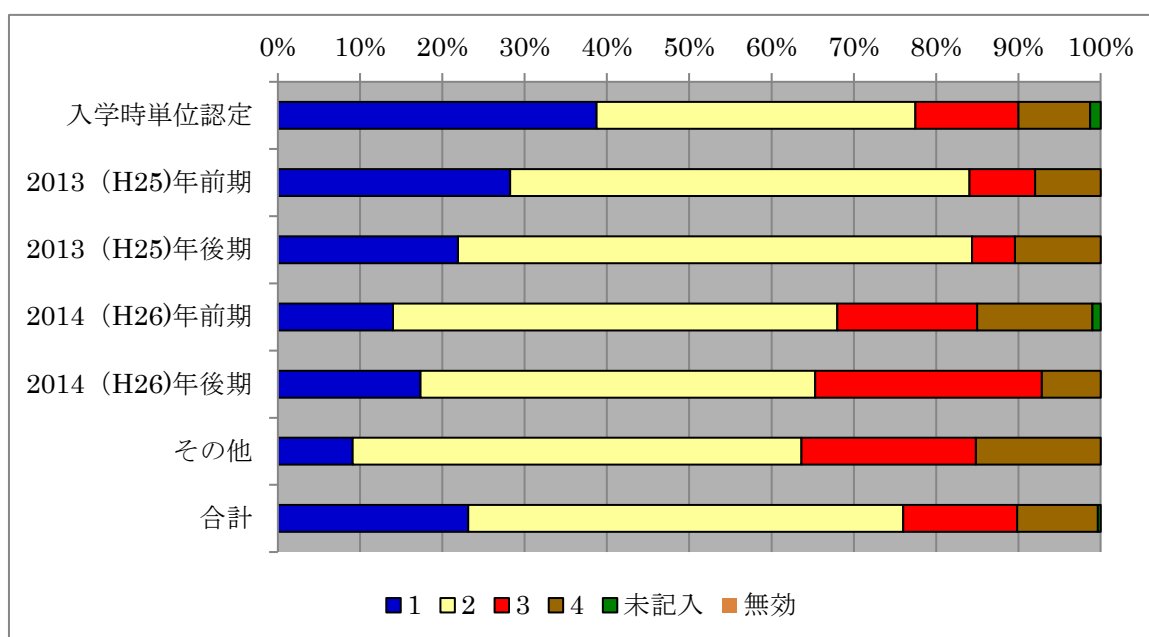


1 年次までに取得した学生は、ほぼ半数が役に立ったと回答しているが、2 年次で取得した学生の役に立ったという回答は減ってくる。

質問 28 本学では、英語を作業言語として使いこなす能力を養うため、全学生が2年次終了時までにはPEの単位を取得することになっていますが、TOEFL500点以上相当という基準についてどう思いますか。

- (1) 基準をもう少し上げるべき (2) 現在のままでよい (3) 基準をもう少し下げるべき (4) わからない

PE 取得時期	1	2	3	4	未記入	無効	合計
入学時単位認定	31(38.75%)	31(38.75%)	10(12.50%)	7(8.75%)	1(1.25%)	0(0.00%)	80(100.00%)
2013(H25)年前期	46(28.22%)	91(55.83%)	13(7.98%)	13(7.98%)	0(0.00%)	0(0.00%)	163(100.00%)
2013(H25)年後期	21(21.88%)	60(62.50%)	5(5.21%)	10(10.42%)	0(0.00%)	0(0.00%)	96(100.00%)
2014(H26)年前期	14(14.00%)	54(54.00%)	17(17.00%)	14(14.00%)	1(1.00%)	0(0.00%)	100(100.00%)
2014(H26)年後期	17(17.35%)	47(47.96%)	27(27.55%)	7(7.14%)	0(0.00%)	0(0.00%)	98(100.00%)
その他	3(9.09%)	18(54.55%)	7(21.21%)	5(15.15%)	0(0.00%)	0(0.00%)	33(100.00%)
未記入	0(0.00%)	1(100.00%)	0(0.00%)	0(0.00%)	0(0.00%)	0(0.00%)	1(100.00%)
無効	0(0.00%)	0(0.00%)	0(0.00%)	0(0.00%)	0(0.00%)	0(0.00%)	0(0.00%)
合計	132(23.12%)	302(52.89%)	79(13.84%)	56(9.81%)	2(0.35%)	0(0.00%)	571(100.00%)

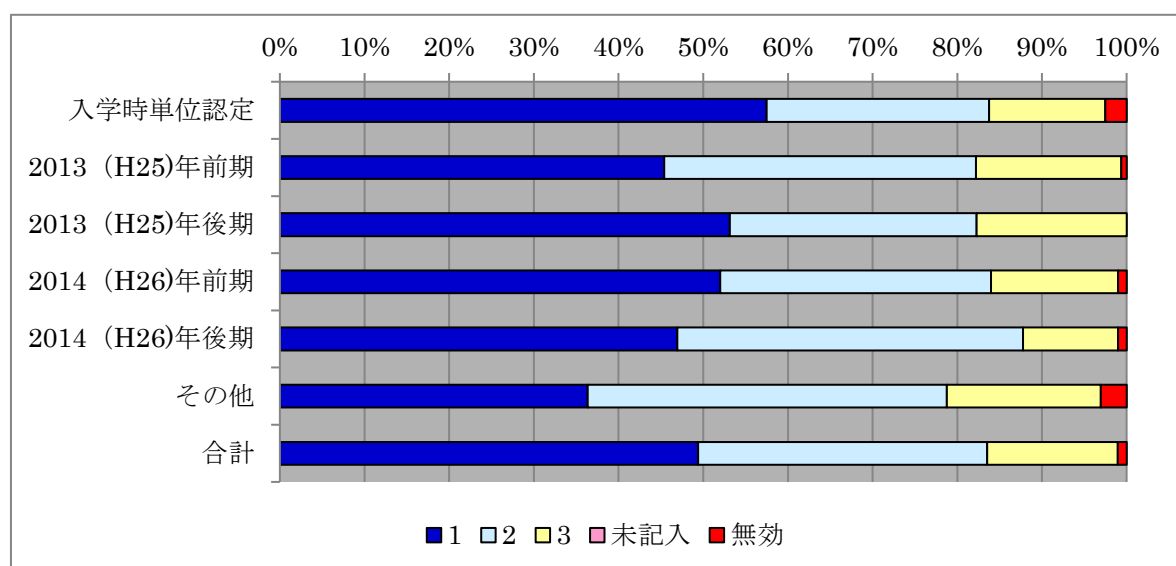


(2) 現在のままでよい という回答が、全体でも 52.89%と過半数を占める。単位取得年次が上がるにつれて、(1) 基準を上げるべき という回答が少なくなる。

質問 29 一律の基準でなく、学系やコースによって基準に違いを設けることについてどう思いますか。

- (1) 現状通り一律の基準でよい (2) 基準に違いがあった方がよい (3) わからない

PE 取得時期	1	2	3	未記入	無効	合計
入学時単位認定	46(57.50%)	21(26.25%)	11(13.75%)	0(0.00%)	2(2.50%)	80(100.00%)
2013(H25)年前期	74(45.40%)	60(36.81%)	28(17.18%)	0(0.00%)	1(0.61%)	163(100.00%)
2013(H25)年後期	51(53.13%)	28(29.17%)	17(17.71%)	0(0.00%)	0(0.00%)	96(100.00%)
2014(H26)年前期	52(52.00%)	32(32.00%)	15(15.00%)	0(0.00%)	1(1.00%)	100(100.00%)
2014(H26)年後期	46(46.94%)	40(40.82%)	11(11.22%)	0(0.00%)	1(1.02%)	98(100.00%)
その他	12(36.36%)	14(42.42%)	6(18.18%)	0(0.00%)	1(3.03%)	33(100.00%)
未記入	1(100.00%)	0(0.00%)	0(0.00%)	0(0.00%)	0(0.00%)	1(100.00%)
無効	0(0.00%)	0(0.00%)	0(0.00%)	0(0.00%)	0(0.00%)	0(0.00%)
合計	282(49.39%)	195(34.15%)	88(15.41%)	0(0.00%)	6(1.05%)	571(100.00%)

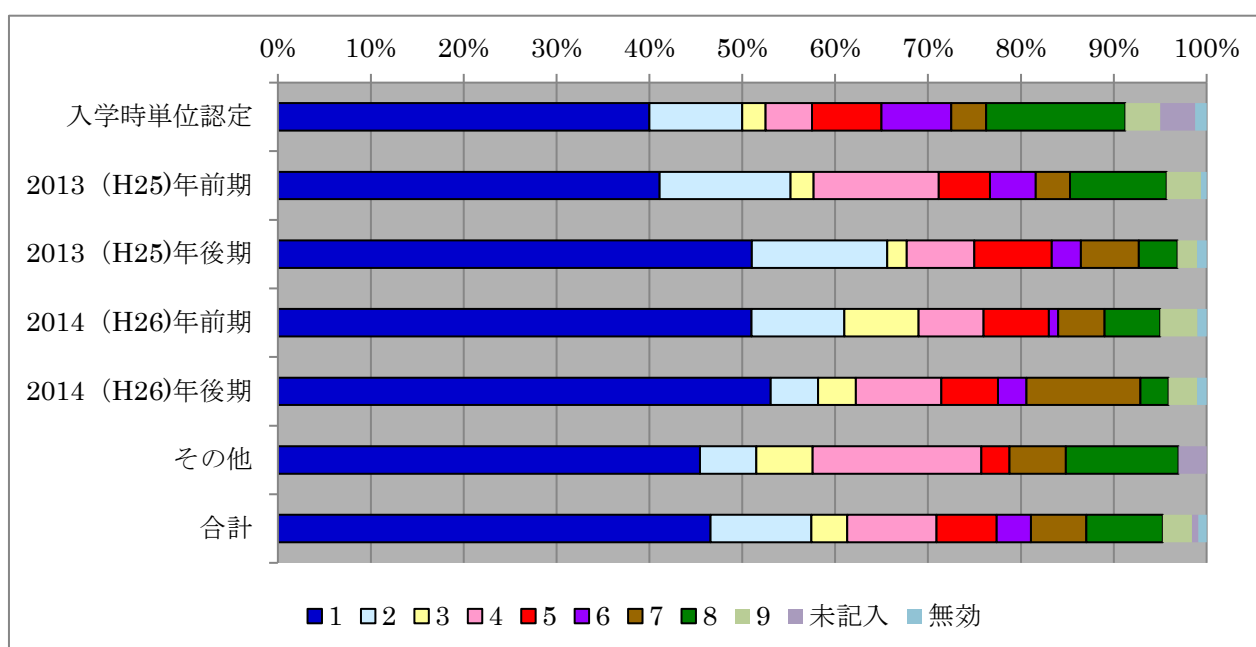


(1) 現状通り一律の基準でよい という回答は半数 (49.39%) あるが、2年次までに取得できない学生については、42.42%が学系・コースによって基準に違いがあった方がよいと回答している。

質問 30 TOEFL500 点以上相当の基準以外で、PE について最も改善すべき点を1つ選んでください。

- (1)授業内容を改善すべき (2)インストラクターの指導方法を改善すべき (3)クラス編成を変えるべき
 (4)使用教材を改善すべき (5)e-ラーニングを改善すべき (6)オールイングリッシュの授業体制を変えるべき
 (7)出席要件 (8)特に改善すべき点はない (9)その他(マークシート裏面の指定の欄に記入してください。)

PE 取得時期	1	2	3	4	5	6	7	8	9	未記入	無効	合計
入学時単位認定	32(40.00%)	8(10.00%)	2(2.50%)	4(5.00%)	6(7.50%)	6(7.50%)	3(3.75%)	12(15.00%)	3(3.75%)	3(3.75%)	1(1.25%)	80(100.00%)
2013 (H25)年前期	67(41.10%)	23(14.11%)	4(2.45%)	22(13.50%)	9(5.52%)	8(4.91%)	6(3.68%)	17(10.43%)	6(3.68%)	0(0.00%)	1(0.61%)	163(100.00%)
2013 (H25)年後期	49(51.04%)	14(14.58%)	2(2.08%)	7(7.29%)	8(8.33%)	3(3.13%)	6(6.25%)	4(4.17%)	2(2.08%)	0(0.00%)	1(1.04%)	96(100.00%)
2014 (H26)年前期	51(51.00%)	10(10.00%)	8(8.00%)	7(7.00%)	7(7.00%)	1(1.00%)	5(5.00%)	6(6.00%)	4(4.00%)	0(0.00%)	1(1.00%)	100(100.00%)
2014 (H26)年後期	52(53.06%)	5(5.10%)	4(4.08%)	9(9.18%)	6(6.12%)	3(3.06%)	12(12.24%)	3(3.06%)	3(3.06%)	0(0.00%)	1(1.02%)	98(100.00%)
その他	15(45.45%)	2(6.06%)	2(6.06%)	6(18.18%)	1(3.03%)	0(0.00%)	2(6.06%)	4(12.12%)	0(0.00%)	1(3.03%)	0(0.00%)	33(100.00%)
未記入	0(0.00%)	0(0.00%)	0(0.00%)	0(0.00%)	0(0.00%)	0(0.00%)	0(0.00%)	1(100.00%)	0(0.00%)	0(0.00%)	0(0.00%)	1(100.00%)
無効	0(0.00%)	0(0.00%)	0(0.00%)	0(0.00%)	0(0.00%)	0(0.00%)	0(0.00%)	0(0.00%)	0(0.00%)	0(0.00%)	0(0.00%)	0(0.00%)
合計	266(46.58%)	62(10.86%)	22(3.85%)	55(9.63%)	37(6.48%)	21(3.68%)	34(5.95%)	47(8.23%)	18(3.15%)	4(0.70%)	5(0.88%)	571(100.00%)

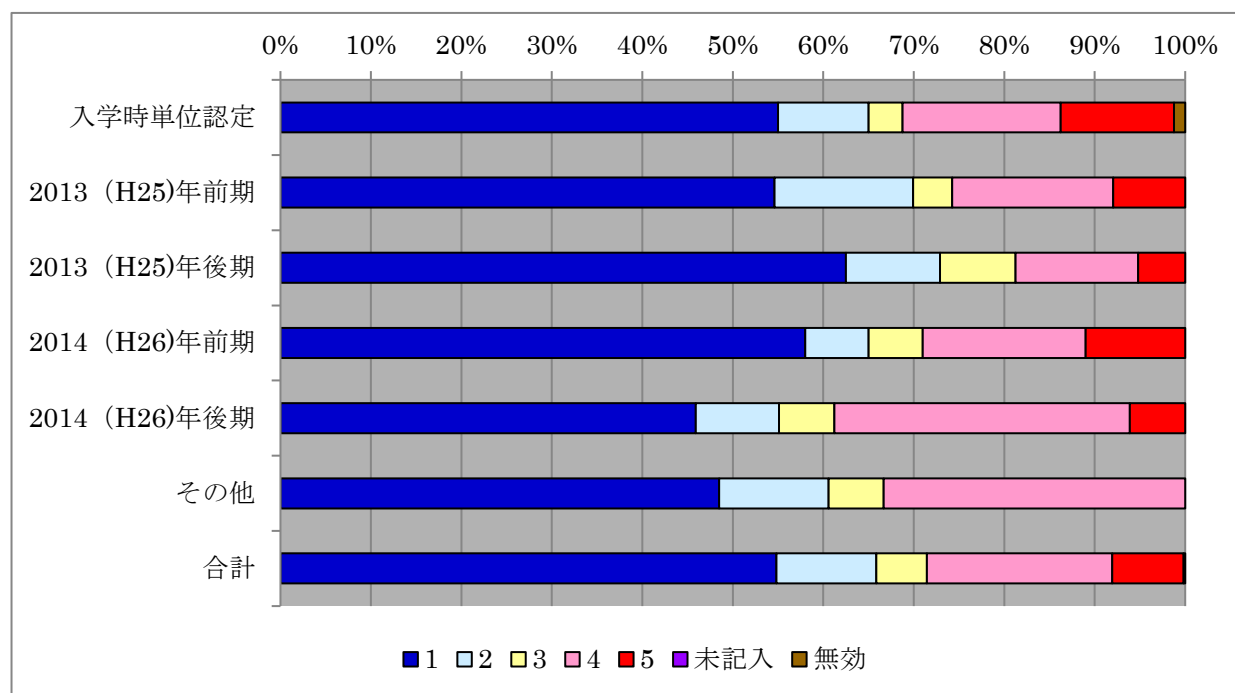


(1)授業内容を改善すべき という回答が全体的に多い(46.58%)。平成 26 年度 55.51%、平成 27 年度 43.65%と、高い値で推移している。続いて、(2)インストラクターの指導方法を改善すべき(10.86%)、(4)使用教材を改善すべき(9.63%)という回答が多い。

質問 31 本学では、英語を作業言語として使いこなす能力を養うため、PE の単位取得を3年次進級の条件としていますが、これについて

- (1)このままでよい (2)2年進級の条件にすべき (3)4年進級の条件にすべき (4)卒業までの要件とすべき
 (5)わからない

PE 取得時期	1	2	3	4	5	未記入	無効	合計
入学時単位認定	44(55.00%)	8(10.00%)	3(3.75%)	14(17.50%)	10(12.50%)	0(0.00%)	1(1.25%)	80(100.00%)
2013(H25)年前期	89(54.60%)	25(15.34%)	7(4.29%)	29(17.79%)	13(7.98%)	0(0.00%)	0(0.00%)	163(100.00%)
2013(H25)年後期	60(62.50%)	10(10.42%)	8(8.33%)	13(13.54%)	5(5.21%)	0(0.00%)	0(0.00%)	96(100.00%)
2014(H26)年前期	58(58.00%)	7(7.00%)	6(6.00%)	18(18.00%)	11(11.00%)	0(0.00%)	0(0.00%)	100(100.00%)
2014(H26)年後期	45(45.92%)	9(9.18%)	6(6.12%)	32(32.65%)	6(6.12%)	0(0.00%)	0(0.00%)	98(100.00%)
その他	16(48.48%)	4(12.12%)	2(6.06%)	11(33.33%)	0(0.00%)	0(0.00%)	0(0.00%)	33(100.00%)
未記入	1(100.00%)	0(0.00%)	0(0.00%)	0(0.00%)	0(0.00%)	0(0.00%)	0(0.00%)	1(100.00%)
無効	0(0.00%)	0(0.00%)	0(0.00%)	0(0.00%)	0(0.00%)	0(0.00%)	0(0.00%)	0(0.00%)
合計	313(54.82%)	63(11.03%)	32(5.60%)	117(20.49%)	45(7.88%)	0(0.00%)	1(0.18%)	571(100.00%)

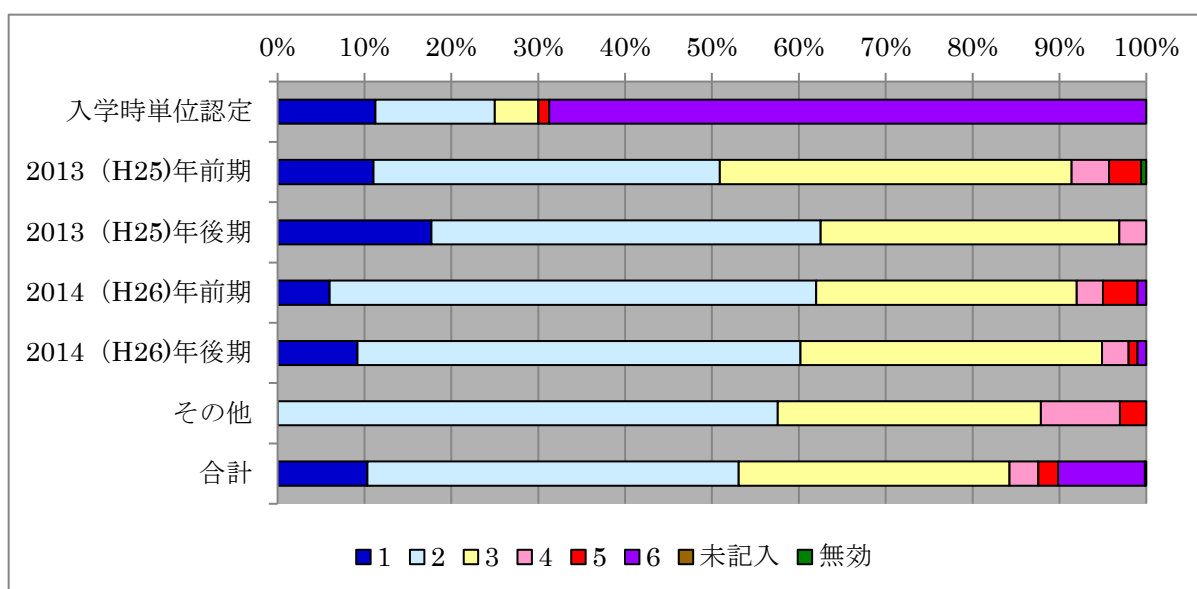


(1)このままでよい とする回答は、全体で 54.82%と過半数であるが、数値的には取得時期が遅いと数値は下がってくる。

質問 32 あなたは PE の履修を通じて、英語力を向上させることができましたか。

- (1)とても向上した (2)多少向上した (3)あまり変わらない (4)多少低下した (5)かなり低下した
 (6)入学時単位認定により履修しなかった

PE 取得時期	1	2	3	4	5	6	未記入	無効	合計
入学時単位認定	9(11.25%)	11(13.75%)	4(5.00%)	0(0.00%)	1(1.25%)	55(68.75%)	0(0.00%)	0(0.00%)	80(100.00%)
2013 (H25)年前期	18(11.04%)	65(39.88%)	66(40.49%)	7(4.29%)	6(3.68%)	0(0.00%)	0(0.00%)	1(0.61%)	163(100.00%)
2013 (H25)年後期	17(17.71%)	43(44.79%)	33(34.38%)	3(3.13%)	0(0.00%)	0(0.00%)	0(0.00%)	0(0.00%)	96(100.00%)
2014 (H26)年前期	6(6.00%)	56(56.00%)	30(30.00%)	3(3.00%)	4(4.00%)	1(1.00%)	0(0.00%)	0(0.00%)	100(100.00%)
2014 (H26)年後期	9(9.18%)	50(51.02%)	34(34.69%)	3(3.06%)	1(1.02%)	1(1.02%)	0(0.00%)	0(0.00%)	98(100.00%)
その他	0(0.00%)	19(57.58%)	10(30.30%)	3(9.09%)	1(3.03%)	0(0.00%)	0(0.00%)	0(0.00%)	33(100.00%)
未記入	0(0.00%)	0(0.00%)	1(100.00%)	0(0.00%)	0(0.00%)	0(0.00%)	0(0.00%)	0(0.00%)	1(100.00%)
無効	0(0.00%)	0(0.00%)	0(0.00%)	0(0.00%)	0(0.00%)	0(0.00%)	0(0.00%)	0(0.00%)	0(0.00%)
合計	59(10.33%)	244(42.73%)	178(31.17%)	19(3.33%)	13(2.28%)	57(9.98%)	0(0.00%)	1(0.18%)	571(100.00%)

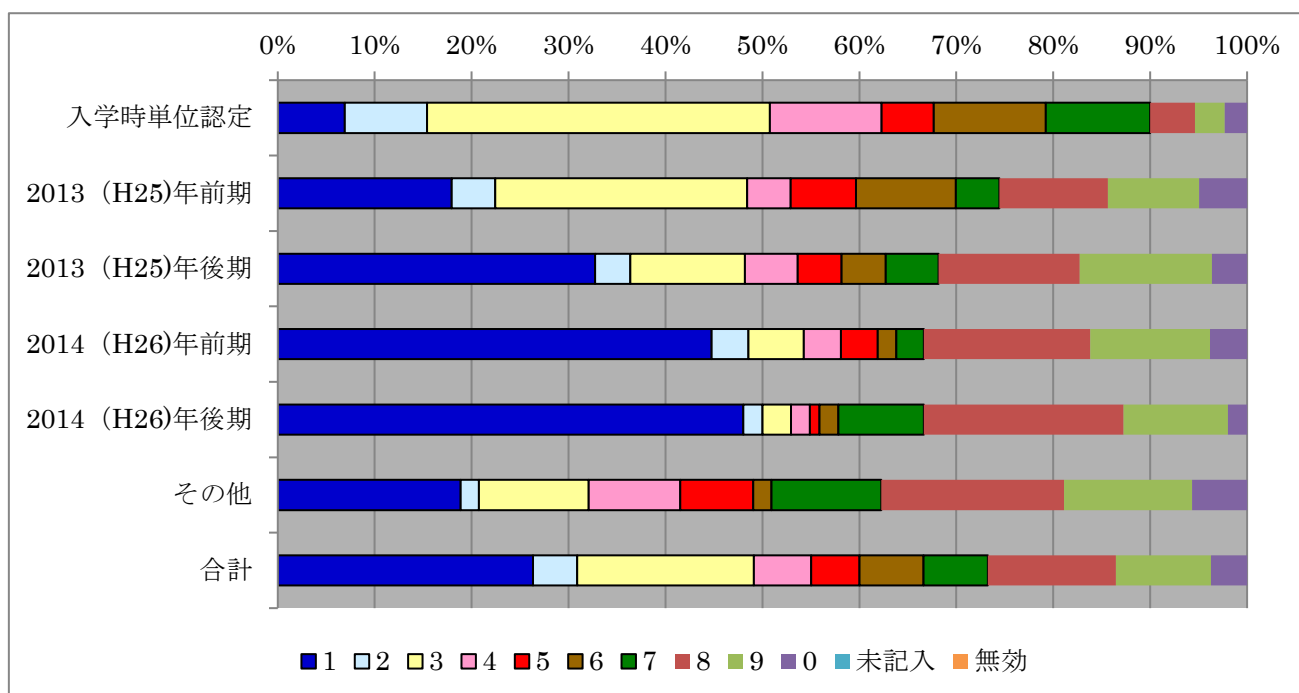


(1)とても向上した (2)多少向上した を合わせて全体で 53.06%が英語力の向上を回答しているが、入学時単位認定で取得した学生については、25.5%の回答となっている。

質問 33 あなたは PE の単位取得後も語学力を維持・向上させるために何をしましたか。(複数回答可)

- | | |
|---------------------------|------------------------|
| (1) 上級英語を履修した | (2) Advanced PE を履修した |
| (3) 多文化交流ゼミを履修した | (4) 英語で行う基礎科学講義を履修した |
| (5) 初習外国語を履修した | (6) 語学以外で英語による授業を履修した |
| (7) 科目履修はしなかったが、独学した | (8) 語学学校等、大学以外で英語を学習した |
| (9) PE センターのオフィスアワー等を利用した | (0) 特に英語の学習をしなかった |

PE 取得時期	1	2	3	4	5	6	7	8	9	0	未記入	無効	合計
入学時単位認定	9(6.92%)	11(8.46%)	46(35.38%)	15(11.54%)	7(5.38%)	15(11.54%)	14(10.77%)	6(4.62%)	4(3.08%)	3(2.31%)	0(0.00%)	0(0.00%)	130(100.00%)
2013 (H25)年前期	40(17.94%)	10(4.48%)	58(26.01%)	10(4.48%)	15(6.73%)	23(10.31%)	10(4.48%)	25(11.21%)	21(9.42%)	11(4.93%)	0(0.00%)	0(0.00%)	223(100.00%)
2013 (H25)年後期	36(32.73%)	4(3.64%)	13(11.82%)	6(5.45%)	5(4.55%)	5(4.55%)	6(5.45%)	16(14.55%)	15(13.64%)	4(3.64%)	0(0.00%)	0(0.00%)	110(100.00%)
2014 (H26)年前期	47(44.76%)	4(3.81%)	6(5.71%)	4(3.81%)	4(3.81%)	2(1.90%)	3(2.86%)	18(17.14%)	13(12.38%)	4(3.81%)	0(0.00%)	0(0.00%)	105(100.00%)
2014 (H26)年後期	49(48.04%)	2(1.96%)	3(2.94%)	2(1.96%)	1(0.98%)	2(1.96%)	9(8.82%)	21(20.59%)	11(10.78%)	2(1.96%)	0(0.00%)	0(0.00%)	102(100.00%)
その他	10(18.87%)	1(1.89%)	6(11.32%)	5(9.43%)	4(7.55%)	1(1.89%)	6(11.32%)	10(18.87%)	7(13.21%)	3(5.66%)	0(0.00%)	0(0.00%)	53(100.00%)
未記入	0(0.00%)	1(50.00%)	0(0.00%)	1(50.00%)	0(0.00%)	0(0.00%)	0(0.00%)	0(0.00%)	0(0.00%)	0(0.00%)	0(0.00%)	0(0.00%)	2(100.00%)
無効	0(0.00%)	0(0.00%)	0(0.00%)	0(0.00%)	0(0.00%)	0(0.00%)	0(0.00%)	0(0.00%)	0(0.00%)	0(0.00%)	0(0.00%)	0(0.00%)	0(0.00%)
合計	191(26.34%)	33(4.55%)	132(18.21%)	43(5.93%)	36(4.97%)	48(6.62%)	48(6.62%)	96(13.24%)	71(9.79%)	27(3.72%)	0(0.00%)	0(0.00%)	725(100.00%)

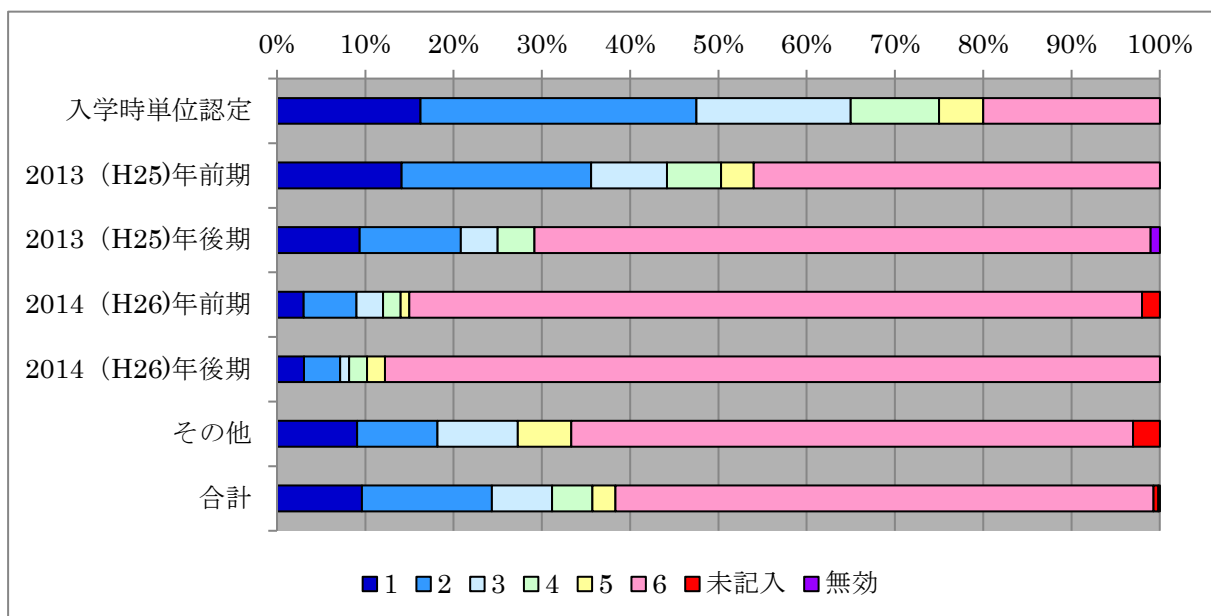


入学時単位認定で単位取得した学生は、(3) 多文化交流ゼミを履修した の割合が高い (35.38%) が、この割合は、取得時期が後になるにつれて少なくなっている。この傾向は、昨年度と同様である。また、取得時期が遅くなるにつれ、(1) 上級英語を履修した という回答が増えていく。(8) 語学学校等、大学以外で学習した についても単位取得時期が後になるにつれて割合が多くなる。

質問 34 本学の APE の授業に満足しましたか。

(1)とても満足した (2)多少満足した (3)どちらともいえない (4)あまり満足しなかった (5)ほとんど満足しなかった (6)履修しなかった

PE 取得時期	1	2	3	4	5	6	未記入	無効	合計
入学時単位認定	13(16.25%)	25(31.25%)	14(17.50%)	8(10.00%)	4(5.00%)	16(20.00%)	0(0.00%)	0(0.00%)	80(100.00%)
2013(H25)年前期	23(14.11%)	35(21.47%)	14(8.59%)	10(6.13%)	6(3.68%)	75(46.01%)	0(0.00%)	0(0.00%)	163(100.00%)
2013(H25)年後期	9(9.38%)	11(11.46%)	4(4.17%)	4(4.17%)	0(0.00%)	67(69.79%)	0(0.00%)	1(1.04%)	96(100.00%)
2014(H26)年前期	3(3.00%)	6(6.00%)	3(3.00%)	2(2.00%)	1(1.00%)	83(83.00%)	2(2.00%)	0(0.00%)	100(100.00%)
2014(H26)年後期	3(3.06%)	4(4.08%)	1(1.02%)	2(2.04%)	2(2.04%)	86(87.76%)	0(0.00%)	0(0.00%)	98(100.00%)
その他	3(9.09%)	3(9.09%)	3(9.09%)	0(0.00%)	2(6.06%)	21(63.64%)	1(3.03%)	0(0.00%)	33(100.00%)
未記入	1(100.00%)	0(0.00%)	0(0.00%)	0(0.00%)	0(0.00%)	0(0.00%)	0(0.00%)	0(0.00%)	1(100.00%)
無効	0(0.00%)	0(0.00%)	0(0.00%)	0(0.00%)	0(0.00%)	0(0.00%)	0(0.00%)	0(0.00%)	0(0.00%)
合計	55(9.63%)	84(14.71%)	39(6.83%)	26(4.55%)	15(2.63%)	348(60.95%)	3(0.53%)	1(0.18%)	571(100.00%)

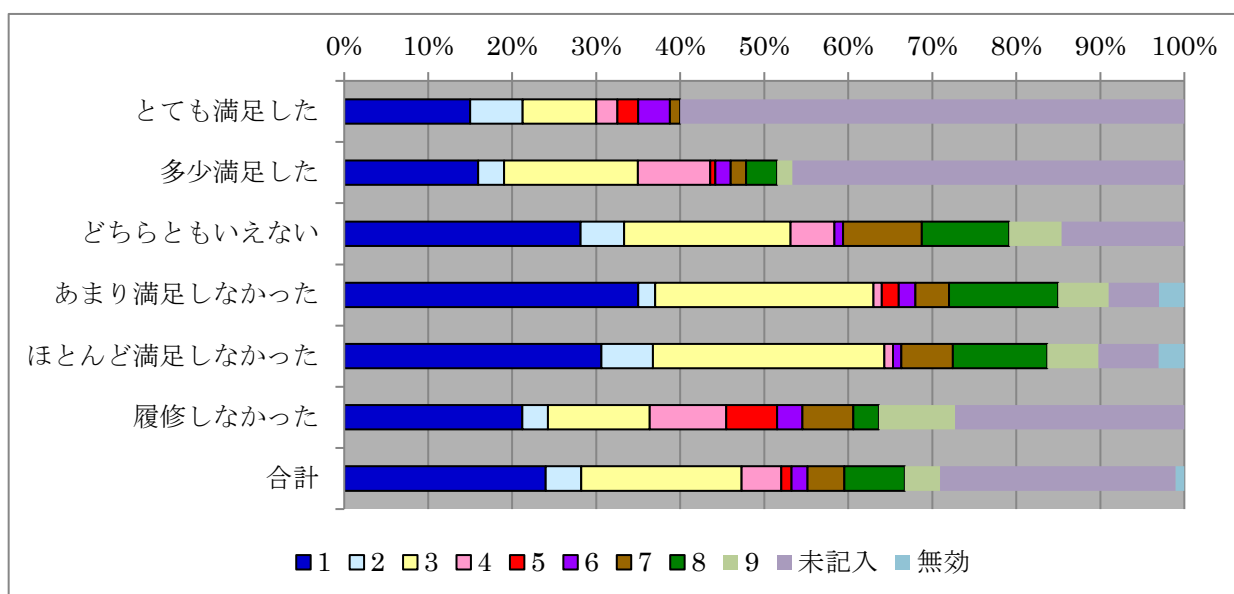


APE を履修した学生の中で見ると、(1) + (2) の肯定的な意見の割合は、55.4%で過半数の学生が満足しており、昨年度と同様 (59.1%) である。

質問 35 上記の質問で(6)履修しなかったを選択した人のみ回答して下さい。APE を受講しなかった理由を下記から選んで下さい。

- (1)内容が魅力的ではなかった (2)担当教員に不満があった (3)時間割が合わなかった (4)初習外国語を履修した
 (5)多文化交流ゼミを履修した (6)英語で開講される他の科目を履修した (7)他の方法で英語を学習した
 (8)英語学習の必要性がなくなった (9)その他

設問 34 の回答	1	2	3	4	5	6	7	8	9	未記入	無効	合計
とても満足した	12(15.00%)	5(6.25%)	7(8.75%)	2(2.50%)	2(2.50%)	3(3.75%)	1(1.25%)	0(0.00%)	0(0.00%)	48(60.00%)	0(0.00%)	80(100.00%)
多少満足した	26(15.95%)	5(3.07%)	26(15.95%)	14(8.59%)	1(0.61%)	3(1.84%)	3(1.84%)	6(3.68%)	3(1.84%)	76(46.63%)	0(0.00%)	163(100.00%)
どちらともいえない	27(28.13%)	5(5.21%)	19(19.79%)	5(5.21%)	0(0.00%)	1(1.04%)	9(9.38%)	10(10.42%)	6(6.25%)	14(14.58%)	0(0.00%)	96(100.00%)
あまり満足しなかった	35(35.00%)	2(2.00%)	26(26.00%)	1(1.00%)	2(2.00%)	2(2.00%)	4(4.00%)	13(13.00%)	6(6.00%)	6(6.00%)	3(3.00%)	100(100.00%)
ほとんど満足しなかった	30(30.61%)	6(6.12%)	27(27.55%)	1(1.02%)	0(0.00%)	1(1.02%)	6(6.12%)	11(11.22%)	6(6.12%)	7(7.14%)	3(3.06%)	98(100.00%)
履修しなかった	7(21.21%)	1(3.03%)	4(12.12%)	3(9.09%)	2(6.06%)	1(3.03%)	2(6.06%)	1(3.03%)	3(9.09%)	9(27.27%)	0(0.00%)	33(100.00%)
未記入	0(0.00%)	0(0.00%)	0(0.00%)	1(100.00%)	0(0.00%)	0(0.00%)	0(0.00%)	0(0.00%)	0(0.00%)	0(0.00%)	0(0.00%)	1(100.00%)
無効	0(0.00%)	0(0.00%)	0(0.00%)	0(0.00%)	0(0.00%)	0(0.00%)	0(0.00%)	0(0.00%)	0(0.00%)	0(0.00%)	0(0.00%)	0(0.00%)
合計	137(23.99%)	24(4.20%)	109(19.09%)	27(4.73%)	7(1.23%)	11(1.93%)	25(4.38%)	41(7.18%)	24(4.20%)	160(28.02%)	6(1.05%)	571(100.00%)



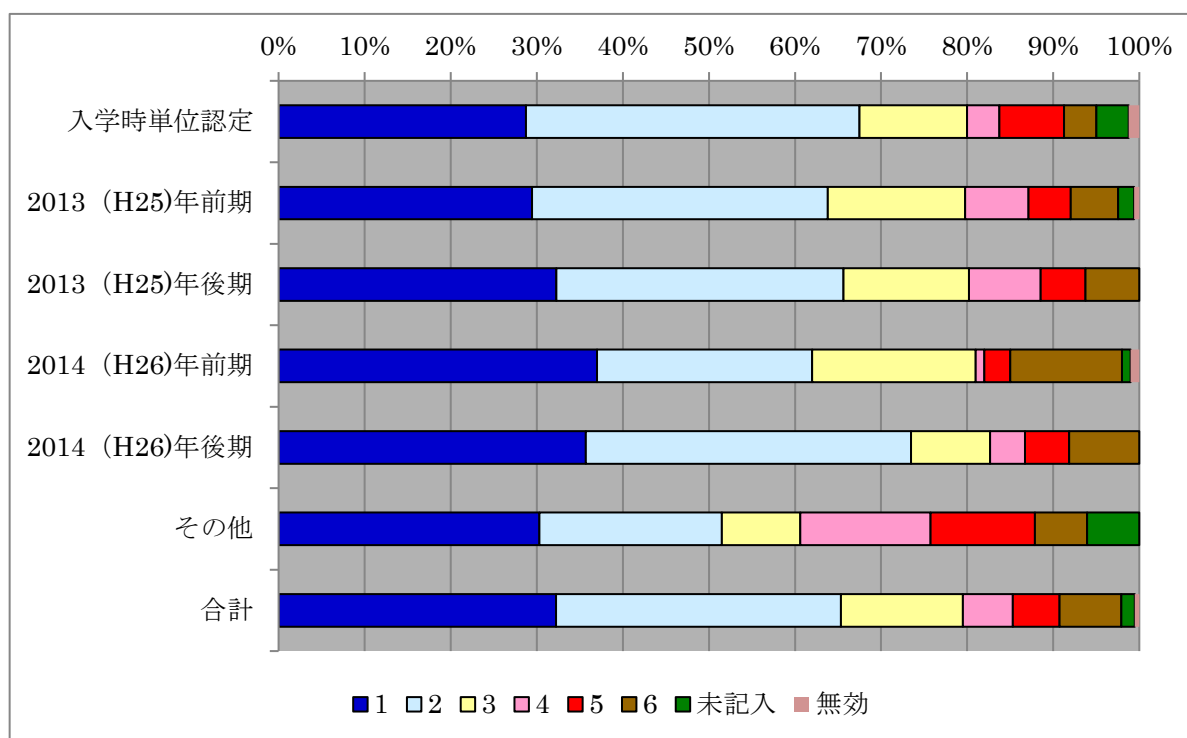
履修しなかった理由で最も割合が高かったのは、(1)内容が魅力的ではなかった (21.21%) であり、続いて(3)時間割が合わなかった (12.12%) である。

※ (6)以外を選択した学生も回答してしまっているため、数字が表示されているが、集計上、削除が困難なため、そのまま表記している。

質問 36 あったら良かったと最も思う APE を1つ選んで下さい。

- (1) APE V (TOEIC) (2) APE IV (Business English) (3) APE IV (Science English) (4) APE IV (Global Issues)
 (5) APE IV (Academic Reading) (6)その他

コース名	1	2	3	4	5	6	未記入	無効	合計
入学時単位認定	23(28.75%)	31(38.75%)	10(12.50%)	3(3.75%)	6(7.50%)	3(3.75%)	3(3.75%)	1(1.25%)	80(100.00%)
2013 (H25)年前期	48(29.45%)	56(34.36%)	26(15.95%)	12(7.36%)	8(4.91%)	9(5.52%)	3(1.84%)	1(0.61%)	163(100.00%)
2013 (H25)年後期	31(32.29%)	32(33.33%)	14(14.58%)	8(8.33%)	5(5.21%)	6(6.25%)	0(0.00%)	0(0.00%)	96(100.00%)
2014 (H26)年前期	37(37.00%)	25(25.00%)	19(19.00%)	1(1.00%)	3(3.00%)	13(13.00%)	1(1.00%)	1(1.00%)	100(100.00%)
2014 (H26)年後期	35(35.71%)	37(37.76%)	9(9.18%)	4(4.08%)	5(5.10%)	8(8.16%)	0(0.00%)	0(0.00%)	98(100.00%)
その他	10(30.30%)	7(21.21%)	3(9.09%)	5(15.15%)	4(12.12%)	2(6.06%)	2(6.06%)	0(0.00%)	33(100.00%)
未記入	0(0.00%)	1(100.00%)	0(0.00%)	0(0.00%)	0(0.00%)	0(0.00%)	0(0.00%)	0(0.00%)	1(100.00%)
無効	0(0.00%)	0(0.00%)	0(0.00%)	0(0.00%)	0(0.00%)	0(0.00%)	0(0.00%)	0(0.00%)	0(0.00%)
合計	184(32.22%)	189(33.10%)	81(14.19%)	33(5.78%)	31(5.43%)	41(7.18%)	9(1.58%)	3(0.53%)	571(100.00%)

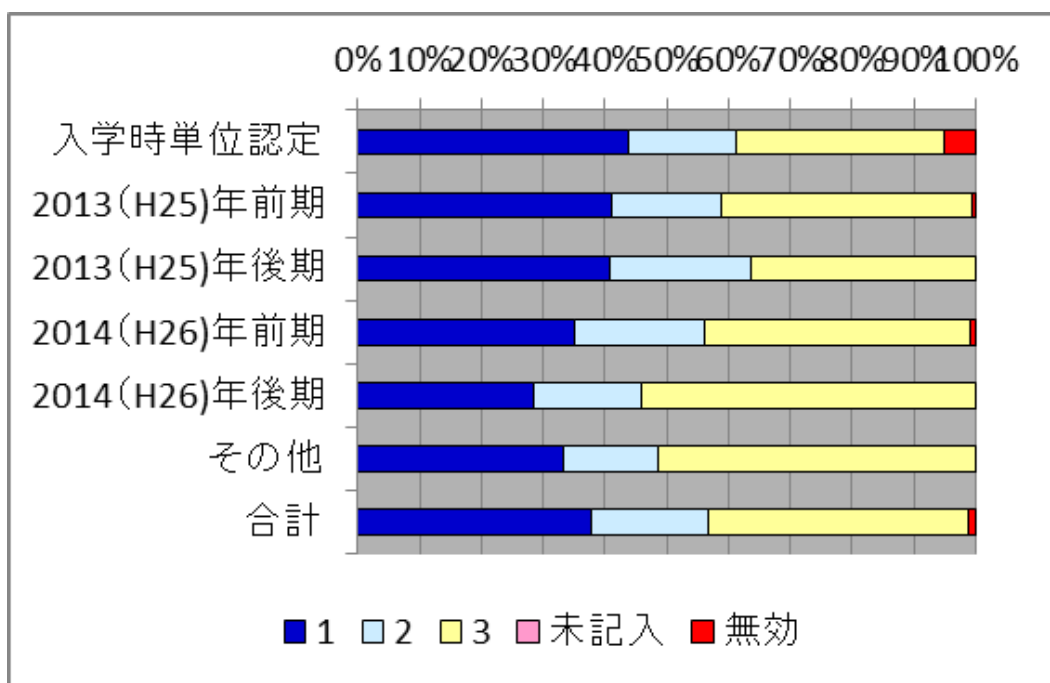


全体としては、(2) APE IV (Business English) を希望する割合が最も高く (33.10%) であり、続いて、(1) APE V (TOEIC) (32.22%) と続く。

質問 37 英語以外の外国語(初習外国語)はPEの単位を取得しないと履修できないことになっていますが、これについてどう思いますか。

- (1)このままでよい (2)どちらともいえない (3)PEを取得していなくても履修できるようにした方がよい

コース名	1	2	3	未記入	無効	合計
入学時単位認定	35(43.75%)	14(17.50%)	27(33.75%)	0(0.00%)	4(5.00%)	80(100.00%)
2013(H25)年前期	67(41.10%)	29(17.79%)	66(40.49%)	0(0.00%)	1(0.61%)	163(100.00%)
2013(H25)年後期	39(40.63%)	22(22.92%)	35(36.46%)	0(0.00%)	0(0.00%)	96(100.00%)
2014(H26)年前期	35(35.00%)	21(21.00%)	43(43.00%)	0(0.00%)	1(1.00%)	100(100.00%)
2014(H26)年後期	28(28.57%)	17(17.35%)	53(54.08%)	0(0.00%)	0(0.00%)	98(100.00%)
その他	11(33.33%)	5(15.15%)	17(51.52%)	0(0.00%)	0(0.00%)	33(100.00%)
未記入	0(0.00%)	0(0.00%)	1(100.00%)	0(0.00%)	0(0.00%)	1(100.00%)
無効	0(0.00%)	0(0.00%)	0(0.00%)	0(0.00%)	0(0.00%)	0(0.00%)
合計	215(37.65%)	108(18.91%)	242(42.38%)	0(0.00%)	6(1.05%)	571(100.00%)

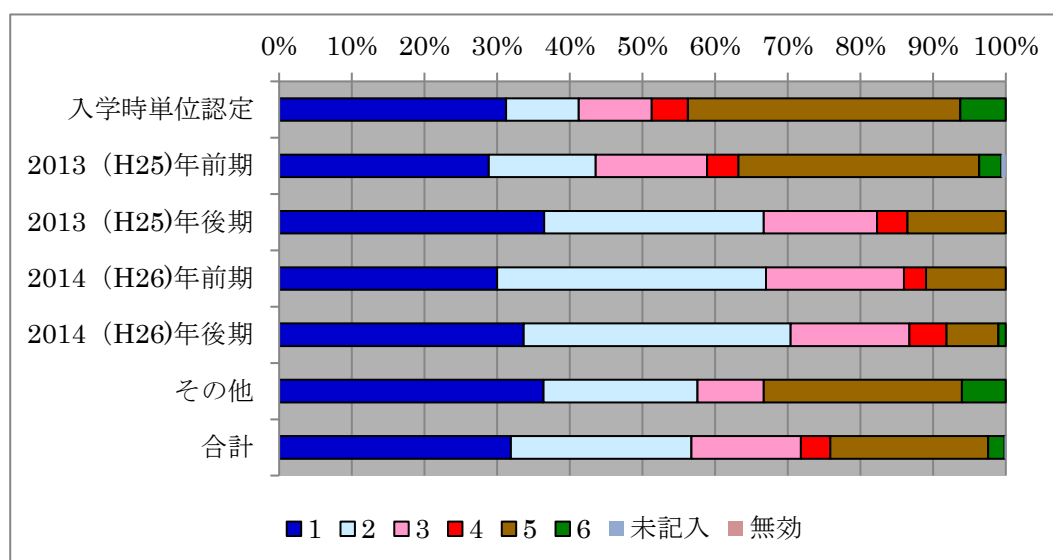


全体としては、(3)PEを取得していなくても履修できるようにした方がよいを選択する割合が多くなっており(42.38%)、平成27年度と変化はない(42.54%)。また、単位取得時期が後になるにつれて、(1)このままでよい とする回答が少なくなる。

質問 38 あなたは初習外国語(中国語、韓国・朝鮮語、ドイツ語、フランス語、スペイン語)のいずれかを履修しましたか。

- (1)興味・関心がなかったので履修しなかった (2)初習外国語を学ぶ余裕がなかったので履修しなかった
 (3)時間割があわなかったので履修しなかった (4)とりたい外国語がなかったので履修しなかった
 (5)初習外国語を1言語履修した (6)初習外国語を2言語以上履修した

コース名	1	2	3	4	5	6	未記入	無効	合計
入学時単位認定	25(31.25%)	8(10.00%)	8(10.00%)	4(5.00%)	30(37.50%)	5(6.25%)	0(0.00%)	0(0.00%)	80(100.00%)
2013 (H25)年前期	47(28.83%)	24(14.72%)	25(15.34%)	7(4.29%)	54(33.13%)	5(3.07%)	1(0.61%)	0(0.00%)	163(100.00%)
2013 (H25)年後期	35(36.46%)	29(30.21%)	15(15.63%)	4(4.17%)	13(13.54%)	0(0.00%)	0(0.00%)	0(0.00%)	96(100.00%)
2014 (H26)年前期	30(30.00%)	37(37.00%)	19(19.00%)	3(3.00%)	11(11.00%)	0(0.00%)	0(0.00%)	0(0.00%)	100(100.00%)
2014 (H26)年後期	33(33.67%)	36(36.73%)	16(16.33%)	5(5.10%)	7(7.14%)	1(1.02%)	0(0.00%)	0(0.00%)	98(100.00%)
その他	12(36.36%)	7(21.21%)	3(9.09%)	0(0.00%)	9(27.27%)	2(6.06%)	0(0.00%)	0(0.00%)	33(100.00%)
未記入	0(0.00%)	1(100.00%)	0(0.00%)	0(0.00%)	0(0.00%)	0(0.00%)	0(0.00%)	0(0.00%)	1(100.00%)
無効	0(0.00%)	0(0.00%)	0(0.00%)	0(0.00%)	0(0.00%)	0(0.00%)	0(0.00%)	0(0.00%)	0(0.00%)
合計	182(31.87%)	142(24.87%)	86(15.06%)	23(4.03%)	124(21.72%)	13(2.28%)	1(0.18%)	0(0.00%)	571(100.00%)

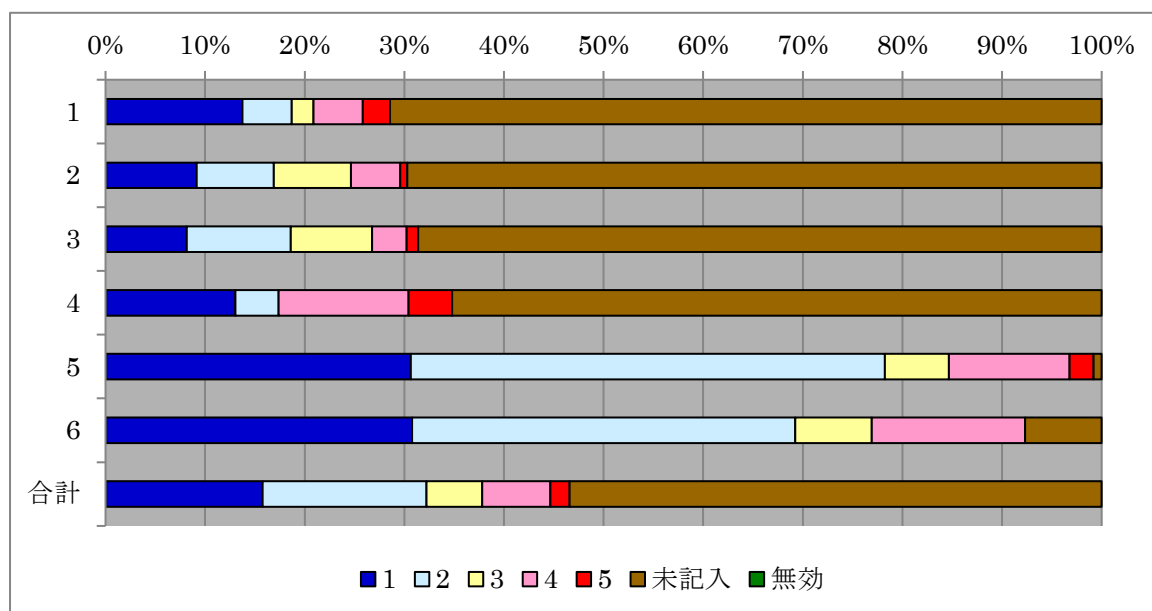


(1)～(4)の理由で初習外国語を履修しなかった学生の割合は75.83%と平成27年度(68.8%)より増えている。入学時単位認定、1年前期で単位取得をした学生は、それぞれ43.75%、36.2%の学生が1科目以上の初習外国語を履修している。履修しなかった理由については、(1)興味・関心がなかったので履修しなかったが一番多い(31.87%)が、単位取得時期が後になるにつれて、(2)初習外国語を学ぶ余裕がなかったので履修しなかったと回答する割合が増えてくる。

質問 39 上記の質問で(5)(6)を選択した人のみ回答してください。あなたは本学の初習外国語教育に満足しましたか。

(1)とても満足した (2)多少満足した (3)どちらともいえない (4)あまり満足しなかった (5)ほとんど満足しなかった

設問 38 の回答	1	2	3	4	5	未記入	無効	合計
1	25(13.74%)	9(4.95%)	4(2.20%)	9(4.95%)	5(2.75%)	130(71.43%)	0(0.00%)	182(100.00%)
2	13(9.15%)	11(7.75%)	11(7.75%)	7(4.93%)	1(0.70%)	99(69.72%)	0(0.00%)	142(100.00%)
3	7(8.14%)	9(10.47%)	7(8.14%)	3(3.49%)	1(1.16%)	59(68.60%)	0(0.00%)	86(100.00%)
4	3(13.04%)	1(4.35%)	0(0.00%)	3(13.04%)	1(4.35%)	15(65.22%)	0(0.00%)	23(100.00%)
5	38(30.65%)	59(47.58%)	8(6.45%)	15(12.10%)	3(2.42%)	1(0.81%)	0(0.00%)	124(100.00%)
6	4(30.77%)	5(38.46%)	1(7.69%)	2(15.38%)	0(0.00%)	1(7.69%)	0(0.00%)	13(100.00%)
未記入	0(0.00%)	0(0.00%)	1(100.00%)	0(0.00%)	0(0.00%)	0(0.00%)	0(0.00%)	1(100.00%)
無効	0(0.00%)	0(0.00%)	0(0.00%)	0(0.00%)	0(0.00%)	0(0.00%)	0(0.00%)	0(0.00%)
合計	90(15.76%)	94(16.46%)	32(5.60%)	39(6.83%)	11(1.93%)	305(53.42%)	0(0.00%)	571(100.00%)



(1) + (2) の肯定的な回答をしている学生の割合は、(5)、(6)それぞれ 78.23%、69.23%となっており、学生の満足度は高い。

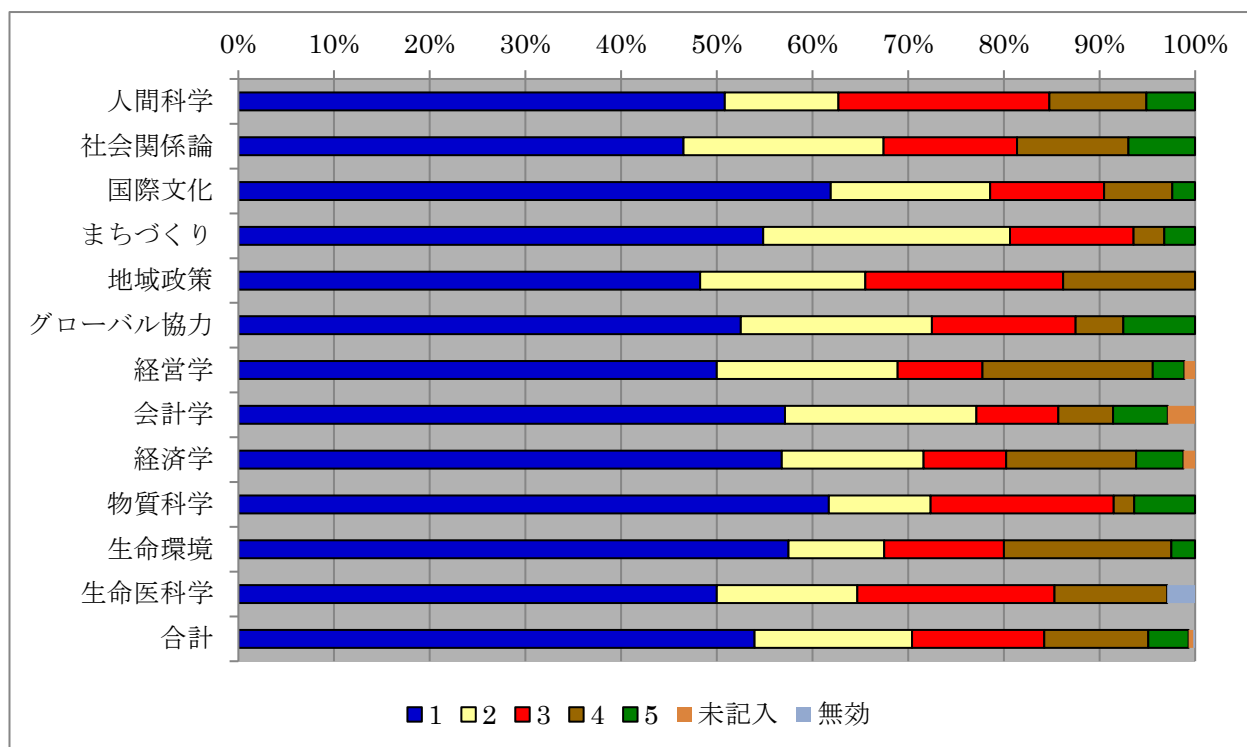
※ (5)(6)以外を選択した学生も回答してしまっているため、数字が表示されているが、集計上、削除が困難なため、そのまま表記している。

【情報教育についての質問】

質問 40 情報コミュニケーション入門以外の情報科目を希望通りに履修できましたか。

- (1) 希望の科目を希望の時間で履修できた (2) 希望の時間ではなかったが、希望の科目を履修できた
 (3) 希望の科目ではなかったが、希望の時間で履修できた (4) 希望通りの履修ができなかった
 (5) 履修していないのでわからない

コース名	1	2	3	4	5	未記入	無効	合計
人間科学	30(50.85%)	7(11.86%)	13(22.03%)	6(10.17%)	3(5.08%)	0(0.00%)	0(0.00%)	59(100.00%)
社会関係論	20(46.51%)	9(20.93%)	6(13.95%)	5(11.63%)	3(6.98%)	0(0.00%)	0(0.00%)	43(100.00%)
国際文化	26(61.90%)	7(16.67%)	5(11.90%)	3(7.14%)	1(2.38%)	0(0.00%)	0(0.00%)	42(100.00%)
まちづくり	17(54.84%)	8(25.81%)	4(12.90%)	1(3.23%)	1(3.23%)	0(0.00%)	0(0.00%)	31(100.00%)
地域政策	14(48.28%)	5(17.24%)	6(20.69%)	4(13.79%)	0(0.00%)	0(0.00%)	0(0.00%)	29(100.00%)
グローバル協力	21(52.50%)	8(20.00%)	6(15.00%)	2(5.00%)	3(7.50%)	0(0.00%)	0(0.00%)	40(100.00%)
経営学	45(50.00%)	17(18.89%)	8(8.89%)	16(17.78%)	3(3.33%)	1(1.11%)	0(0.00%)	90(100.00%)
会計学	20(57.14%)	7(20.00%)	3(8.57%)	2(5.71%)	2(5.71%)	1(2.86%)	0(0.00%)	35(100.00%)
経済学	46(56.79%)	12(14.81%)	7(8.64%)	11(13.58%)	4(4.94%)	1(1.23%)	0(0.00%)	81(100.00%)
物質科学	29(61.70%)	5(10.64%)	9(19.15%)	1(2.13%)	3(6.38%)	0(0.00%)	0(0.00%)	47(100.00%)
生命環境	23(57.50%)	4(10.00%)	5(12.50%)	7(17.50%)	1(2.50%)	0(0.00%)	0(0.00%)	40(100.00%)
生命医科学	17(50.00%)	5(14.71%)	7(20.59%)	4(11.76%)	0(0.00%)	0(0.00%)	1(2.94%)	34(100.00%)
未記入	0(0.00%)	0(0.00%)	0(0.00%)	0(0.00%)	0(0.00%)	0(0.00%)	0(0.00%)	0(0.00%)
無効	0(0.00%)	0(0.00%)	0(0.00%)	0(0.00%)	0(0.00%)	0(0.00%)	0(0.00%)	0(0.00%)
合計	308(53.94%)	94(16.46%)	79(13.84%)	62(10.86%)	24(4.20%)	3(0.53%)	1(0.18%)	571(100.00%)

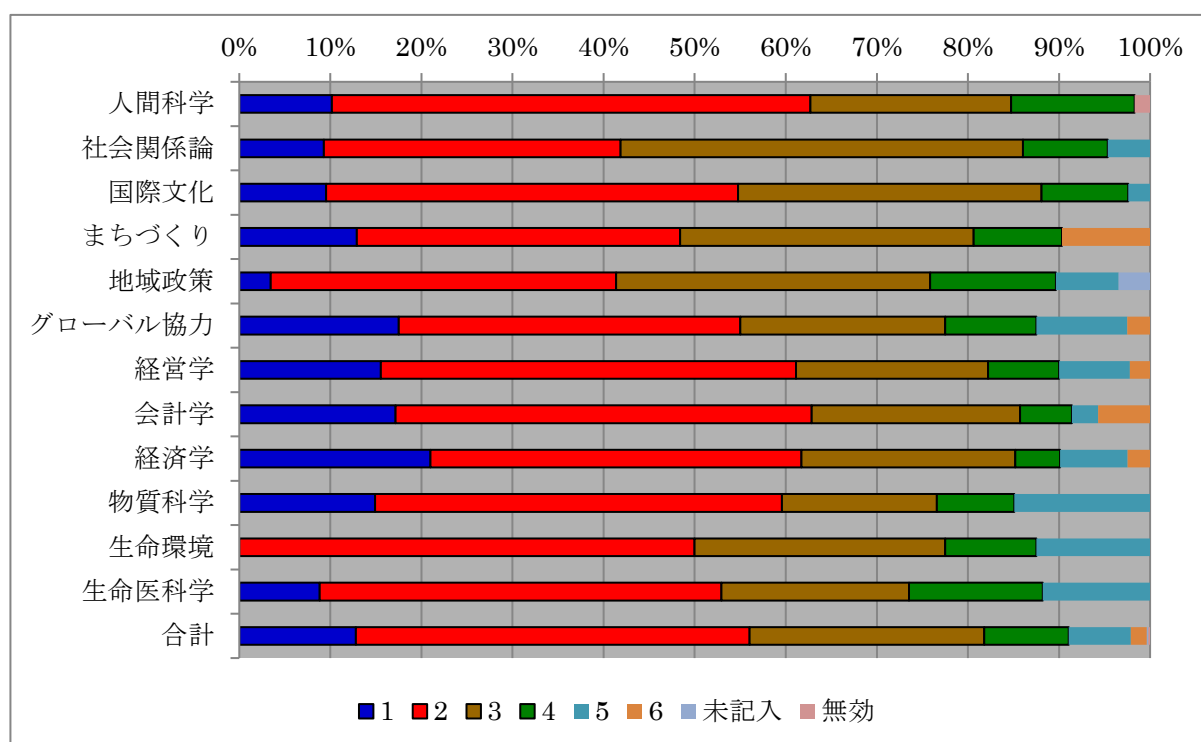


53.94%と過半数の学生が(1)希望の科目を希望の時間で履修できた と回答している。

質問 41 情報コミュニケーション科目の受講によって、MS-Office などのアプリケーションソフトウェアやインターネットを利用する基本的なスキルは向上しましたか。

- (1) とても向上した (2) 多少向上した (3) どちらともいえない (4) 授業内容が難しかったため、向上しなかった
 (5) 受講前から知っていたため、向上しなかった (6) 履修していないのでわからない

コース名	1	2	3	4	5	6	未記入	無効	合計
人間科学	6(10.17%)	31(52.54%)	13(22.03%)	8(13.56%)	0(0.00%)	0(0.00%)	0(0.00%)	1(1.69%)	59(100.00%)
社会関係論	4(9.30%)	14(32.56%)	19(44.19%)	4(9.30%)	2(4.65%)	0(0.00%)	0(0.00%)	0(0.00%)	43(100.00%)
国際文化	4(9.52%)	19(45.24%)	14(33.33%)	4(9.52%)	1(2.38%)	0(0.00%)	0(0.00%)	0(0.00%)	42(100.00%)
まちづくり	4(12.90%)	11(35.48%)	10(32.26%)	3(9.68%)	0(0.00%)	3(9.68%)	0(0.00%)	0(0.00%)	31(100.00%)
地域政策	1(3.45%)	11(37.93%)	10(34.48%)	4(13.79%)	2(6.90%)	0(0.00%)	1(3.45%)	0(0.00%)	29(100.00%)
グローバル協力	7(17.50%)	15(37.50%)	9(22.50%)	4(10.00%)	4(10.00%)	1(2.50%)	0(0.00%)	0(0.00%)	40(100.00%)
経営学	14(15.56%)	41(45.56%)	19(21.11%)	7(7.78%)	7(7.78%)	2(2.22%)	0(0.00%)	0(0.00%)	90(100.00%)
会計学	6(17.14%)	16(45.71%)	8(22.86%)	2(5.71%)	1(2.86%)	2(5.71%)	0(0.00%)	0(0.00%)	35(100.00%)
経済学	17(20.99%)	33(40.74%)	19(23.46%)	4(4.94%)	6(7.41%)	2(2.47%)	0(0.00%)	0(0.00%)	81(100.00%)
物質科学	7(14.89%)	21(44.68%)	8(17.02%)	4(8.51%)	7(14.89%)	0(0.00%)	0(0.00%)	0(0.00%)	47(100.00%)
生命環境	0(0.00%)	20(50.00%)	11(27.50%)	4(10.00%)	5(12.50%)	0(0.00%)	0(0.00%)	0(0.00%)	40(100.00%)
生命医科学	3(8.82%)	15(44.12%)	7(20.59%)	5(14.71%)	4(11.76%)	0(0.00%)	0(0.00%)	0(0.00%)	34(100.00%)
未記入	0(0.00%)	0(0.00%)	0(0.00%)	0(0.00%)	0(0.00%)	0(0.00%)	0(0.00%)	0(0.00%)	0(0.00%)
無効	0(0.00%)	0(0.00%)	0(0.00%)	0(0.00%)	0(0.00%)	0(0.00%)	0(0.00%)	0(0.00%)	0(0.00%)
合計	73(12.78%)	247(43.26%)	147(25.74%)	53(9.28%)	39(6.83%)	10(1.75%)	1(0.18%)	1(0.18%)	571(100.00%)

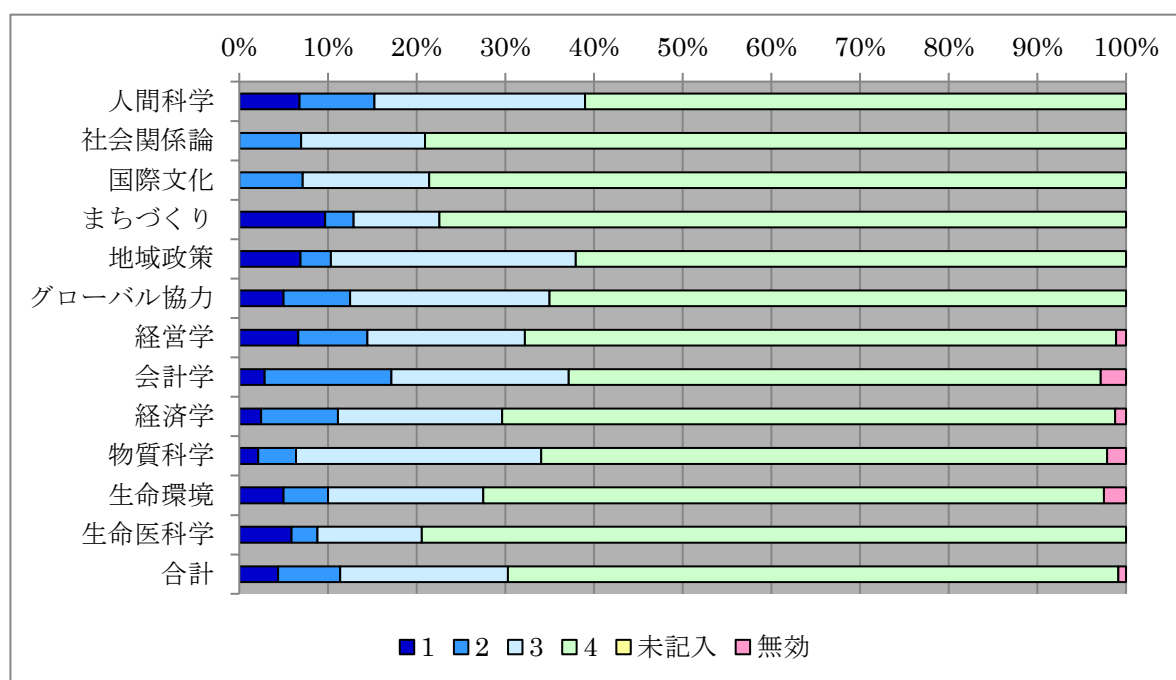


全体では、53.93%と過半数が肯定的な回答をしている。(平成 27 度は 56%)
 なお、(4)授業内容が難しかったため、向上しなかった と 9.28%が回答している。

質問 42 IT パスポート試験など情報処理技術に関わる外部の試験を受験しましたか。

- (1) 受験し、合格した (2) 受験したが、合格できなかった (3) 関心はあったが、受験しなかった
 (4) 関心がなかったため、受験しなかった

コース名	1	2	3	4	未記入	無効	合計
人間科学	4(6.78%)	5(8.47%)	14(23.73%)	36(61.02%)	0(0.00%)	0(0.00%)	59(100.00%)
社会関係論	0(0.00%)	3(6.98%)	6(13.95%)	34(79.07%)	0(0.00%)	0(0.00%)	43(100.00%)
国際文化	0(0.00%)	3(7.14%)	6(14.29%)	33(78.57%)	0(0.00%)	0(0.00%)	42(100.00%)
まちづくり	3(9.68%)	1(3.23%)	3(9.68%)	24(77.42%)	0(0.00%)	0(0.00%)	31(100.00%)
地域政策	2(6.90%)	1(3.45%)	8(27.59%)	18(62.07%)	0(0.00%)	0(0.00%)	29(100.00%)
グローバル協力	2(5.00%)	3(7.50%)	9(22.50%)	26(65.00%)	0(0.00%)	0(0.00%)	40(100.00%)
経営学	6(6.67%)	7(7.78%)	16(17.78%)	60(66.67%)	0(0.00%)	1(1.11%)	90(100.00%)
会計学	1(2.86%)	5(14.29%)	7(20.00%)	21(60.00%)	0(0.00%)	1(2.86%)	35(100.00%)
経済学	2(2.47%)	7(8.64%)	15(18.52%)	56(69.14%)	0(0.00%)	1(1.23%)	81(100.00%)
物質科学	1(2.13%)	2(4.26%)	13(27.66%)	30(63.83%)	0(0.00%)	1(2.13%)	47(100.00%)
生命環境	2(5.00%)	2(5.00%)	7(17.50%)	28(70.00%)	0(0.00%)	1(2.50%)	40(100.00%)
生命医科学	2(5.88%)	1(2.94%)	4(11.76%)	27(79.41%)	0(0.00%)	0(0.00%)	34(100.00%)
未記入	0(0.00%)	0(0.00%)	0(0.00%)	0(0.00%)	0(0.00%)	0(0.00%)	0(0.00%)
無効	0(0.00%)	0(0.00%)	0(0.00%)	0(0.00%)	0(0.00%)	0(0.00%)	0(0.00%)
合計	25(4.38%)	40(7.01%)	108(18.91%)	393(68.83%)	0(0.00%)	5(0.88%)	571(100.00%)

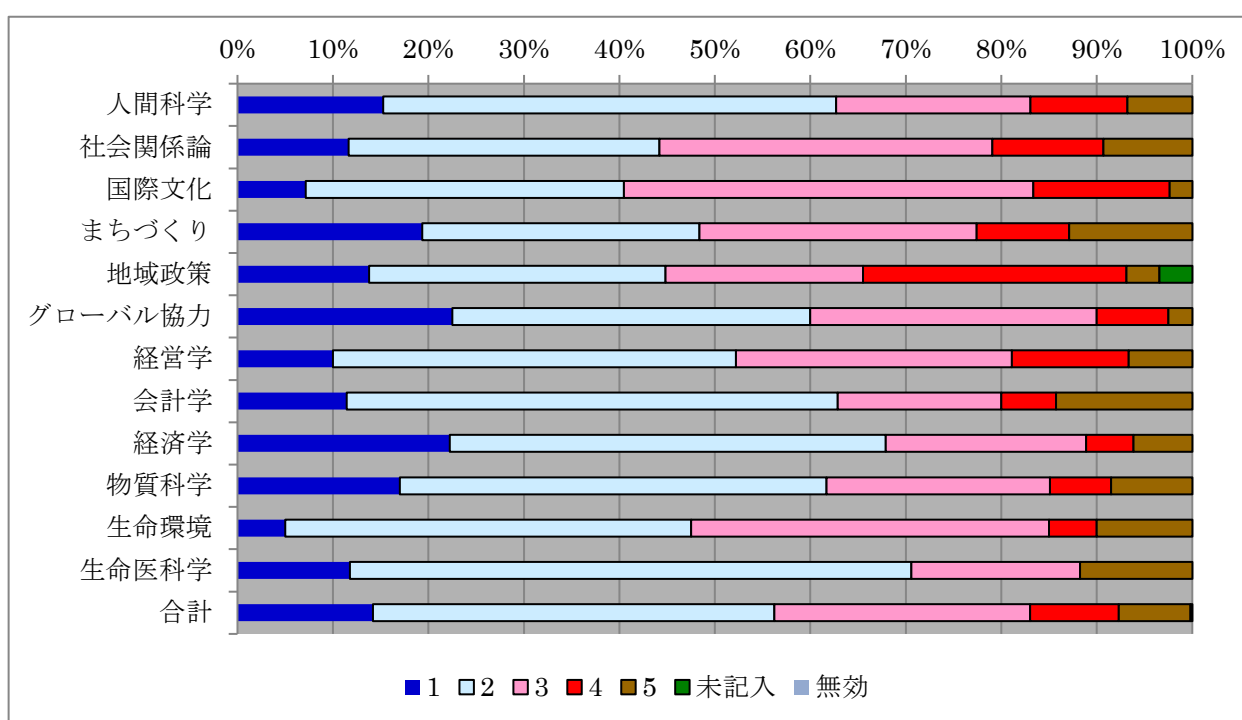


全体で、68.63%の学生が、(4)関心がなかったため、受験しなかった と回答している。実際に受験した学生は11.39%、(1)受験し、合格した という回答は4.38%であった。

質問 43 大学における教育全般を通じて、必要とする情報について IT を使用して迅速に検索でき、かつ正しく引用する能力は向上しましたか。

(1) とても向上した (2) 多少向上した (3) どちらともいえない (4) あまり向上しなかった (5) ほとんど向上しなかった

コース名	1	2	3	4	5	未記入	無効	合計
人間科学	9(15.25%)	28(47.46%)	12(20.34%)	6(10.17%)	4(6.78%)	0(0.00%)	0(0.00%)	59(100.00%)
社会関係論	5(11.63%)	14(32.56%)	15(34.88%)	5(11.63%)	4(9.30%)	0(0.00%)	0(0.00%)	43(100.00%)
国際文化	3(7.14%)	14(33.33%)	18(42.86%)	6(14.29%)	1(2.38%)	0(0.00%)	0(0.00%)	42(100.00%)
まちづくり	6(19.35%)	9(29.03%)	9(29.03%)	3(9.68%)	4(12.90%)	0(0.00%)	0(0.00%)	31(100.00%)
地域政策	4(13.79%)	9(31.03%)	6(20.69%)	8(27.59%)	1(3.45%)	1(3.45%)	0(0.00%)	29(100.00%)
グローバル協力	9(22.50%)	15(37.50%)	12(30.00%)	3(7.50%)	1(2.50%)	0(0.00%)	0(0.00%)	40(100.00%)
経営学	9(10.00%)	38(42.22%)	26(28.89%)	11(12.22%)	6(6.67%)	0(0.00%)	0(0.00%)	90(100.00%)
会計学	4(11.43%)	18(51.43%)	6(17.14%)	2(5.71%)	5(14.29%)	0(0.00%)	0(0.00%)	35(100.00%)
経済学	18(22.22%)	37(45.68%)	17(20.99%)	4(4.94%)	5(6.17%)	0(0.00%)	0(0.00%)	81(100.00%)
物質科学	8(17.02%)	21(44.68%)	11(23.40%)	3(6.38%)	4(8.51%)	0(0.00%)	0(0.00%)	47(100.00%)
生命環境	2(5.00%)	17(42.50%)	15(37.50%)	2(5.00%)	4(10.00%)	0(0.00%)	0(0.00%)	40(100.00%)
生命医科学	4(11.76%)	20(58.82%)	6(17.65%)	0(0.00%)	4(11.76%)	0(0.00%)	0(0.00%)	34(100.00%)
未記入	0(0.00%)	0(0.00%)	0(0.00%)	0(0.00%)	0(0.00%)	0(0.00%)	0(0.00%)	0(0.00%)
無効	0(0.00%)	0(0.00%)	0(0.00%)	0(0.00%)	0(0.00%)	0(0.00%)	0(0.00%)	0(0.00%)
合計	81(14.19%)	240(42.03%)	153(26.80%)	53(9.28%)	43(7.53%)	1(0.18%)	0(0.00%)	571(100.00%)

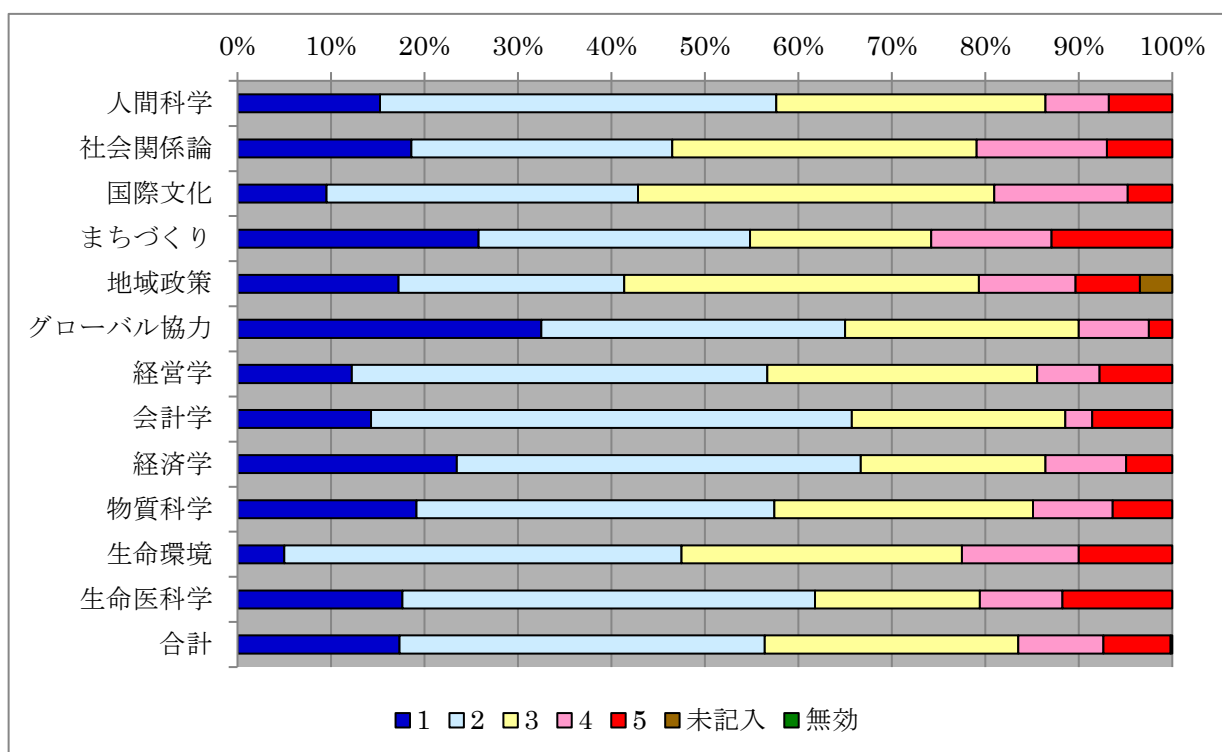


全体では、過半数（56.22%）が肯定的な回答をしている。なお、地域政策コースで、27.59%が(4)あまり向上しなかった と回答している。

質問 44 大学における教育全般を通じて、主体的に問題を発見し、IT を使用して解決できる能力は向上しましたか。

(1) とても向上した (2) 多少向上した (3) どちらともいえない (4) あまり向上しなかった (5) ほとんど向上しなかった

コース名	1	2	3	4	5	未記入	無効	合計
人間科学	9(15.25%)	25(42.37%)	17(28.81%)	4(6.78%)	4(6.78%)	0(0.00%)	0(0.00%)	59(100.00%)
社会関係論	8(18.60%)	12(27.91%)	14(32.56%)	6(13.95%)	3(6.98%)	0(0.00%)	0(0.00%)	43(100.00%)
国際文化	4(9.52%)	14(33.33%)	16(38.10%)	6(14.29%)	2(4.76%)	0(0.00%)	0(0.00%)	42(100.00%)
まちづくり	8(25.81%)	9(29.03%)	6(19.35%)	4(12.90%)	4(12.90%)	0(0.00%)	0(0.00%)	31(100.00%)
地域政策	5(17.24%)	7(24.14%)	11(37.93%)	3(10.34%)	2(6.90%)	1(3.45%)	0(0.00%)	29(100.00%)
グローバル協力	13(32.50%)	13(32.50%)	10(25.00%)	3(7.50%)	1(2.50%)	0(0.00%)	0(0.00%)	40(100.00%)
経営学	11(12.22%)	40(44.44%)	26(28.89%)	6(6.67%)	7(7.78%)	0(0.00%)	0(0.00%)	90(100.00%)
会計学	5(14.29%)	18(51.43%)	8(22.86%)	1(2.86%)	3(8.57%)	0(0.00%)	0(0.00%)	35(100.00%)
経済学	19(23.46%)	35(43.21%)	16(19.75%)	7(8.64%)	4(4.94%)	0(0.00%)	0(0.00%)	81(100.00%)
物質科学	9(19.15%)	18(38.30%)	13(27.66%)	4(8.51%)	3(6.38%)	0(0.00%)	0(0.00%)	47(100.00%)
生命環境	2(5.00%)	17(42.50%)	12(30.00%)	5(12.50%)	4(10.00%)	0(0.00%)	0(0.00%)	40(100.00%)
生命医科学	6(17.65%)	15(44.12%)	6(17.65%)	3(8.82%)	4(11.76%)	0(0.00%)	0(0.00%)	34(100.00%)
未記入	0(0.00%)	0(0.00%)	0(0.00%)	0(0.00%)	0(0.00%)	0(0.00%)	0(0.00%)	0(0.00%)
無効	0(0.00%)	0(0.00%)	0(0.00%)	0(0.00%)	0(0.00%)	0(0.00%)	0(0.00%)	0(0.00%)
合計	99(17.34%)	223(39.05%)	155(27.15%)	52(9.11%)	41(7.18%)	1(0.18%)	0(0.00%)	571(100.00%)



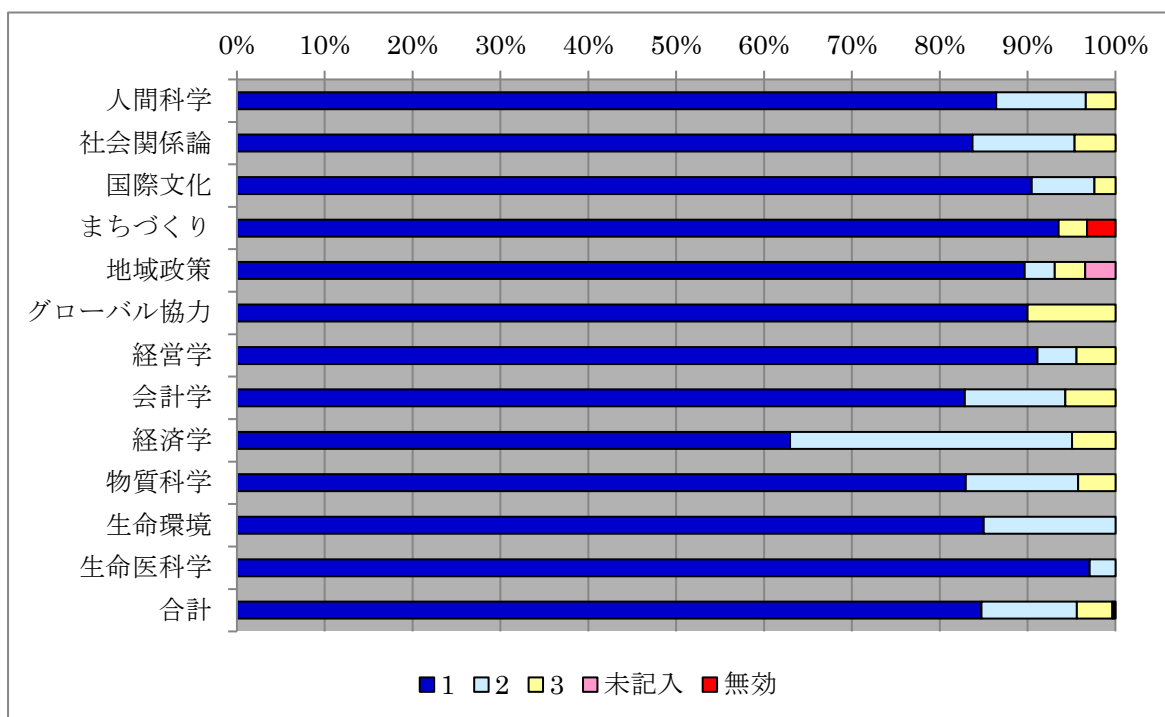
全体で、56.39%が(1)とても向上した(2)多少向上した と回答をしている。(平成 27 年度は、48.8%)

【コース選択・変更についての質問】

質問 45 あなたの進んだコースは希望通りでしたか。

(1) 第1希望のコース (2) 第2希望のコース (3) 第3希望のコース

コース名	1	2	3	未記入	無効	合計
人間科学	51(86.44%)	6(10.17%)	2(3.39%)	0(0.00%)	0(0.00%)	59(100.00%)
社会関係論	36(83.72%)	5(11.63%)	2(4.65%)	0(0.00%)	0(0.00%)	43(100.00%)
国際文化	38(90.48%)	3(7.14%)	1(2.38%)	0(0.00%)	0(0.00%)	42(100.00%)
まちづくり	29(93.55%)	0(0.00%)	1(3.23%)	0(0.00%)	1(3.23%)	31(100.00%)
地域政策	26(89.66%)	1(3.45%)	1(3.45%)	1(3.45%)	0(0.00%)	29(100.00%)
グローバル協力	36(90.00%)	0(0.00%)	4(10.00%)	0(0.00%)	0(0.00%)	40(100.00%)
経営学	82(91.11%)	4(4.44%)	4(4.44%)	0(0.00%)	0(0.00%)	90(100.00%)
会計学	29(82.86%)	4(11.43%)	2(5.71%)	0(0.00%)	0(0.00%)	35(100.00%)
経済学	51(62.96%)	26(32.10%)	4(4.94%)	0(0.00%)	0(0.00%)	81(100.00%)
物質科学	39(82.98%)	6(12.77%)	2(4.26%)	0(0.00%)	0(0.00%)	47(100.00%)
生命環境	34(85.00%)	6(15.00%)	0(0.00%)	0(0.00%)	0(0.00%)	40(100.00%)
生命医科学	33(97.06%)	1(2.94%)	0(0.00%)	0(0.00%)	0(0.00%)	34(100.00%)
未記入	0(0.00%)	0(0.00%)	0(0.00%)	0(0.00%)	0(0.00%)	0(0.00%)
無効	0(0.00%)	0(0.00%)	0(0.00%)	0(0.00%)	0(0.00%)	0(0.00%)
合計	484(84.76%)	62(10.86%)	23(4.03%)	1(0.18%)	1(0.18%)	571(100.00%)

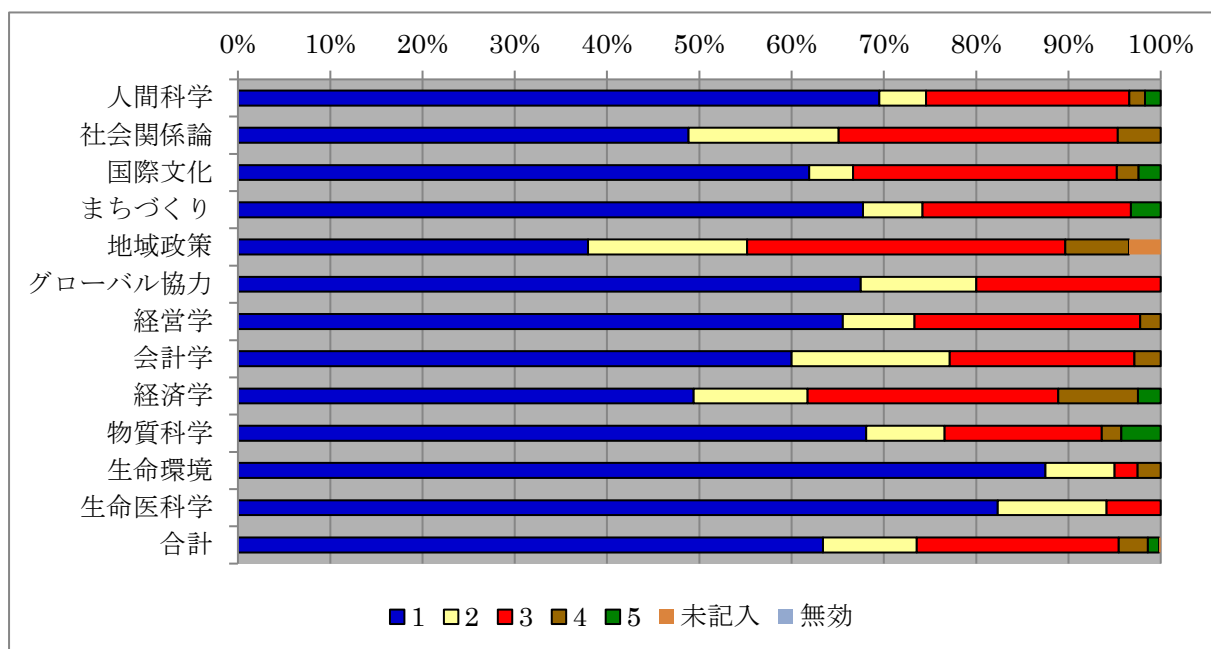


全体で、84.76%が(1)第1希望のコース と回答し、ほぼ希望のコースに進めたとうかがえる。

質問 46 あなたがコースを選択した理由のうち、最もあてはまるものを下記から選んでください。

- (1) 学びたい内容とカリキュラムがあっていたから (2) コースの理念や目的に共感したから
 (3) 演習(ゼミ)で指導を受けたい先生がいたから (4) 単位が取得しやすそうだったから
 (5) その他(マークシート裏面の指定の欄に記入してください。)

コース名	1	2	3	4	5	未記入	無効	合計
人間科学	41(69.49%)	3(5.08%)	13(22.03%)	1(1.69%)	1(1.69%)	0(0.00%)	0(0.00%)	59(100.00%)
社会関係論	21(48.84%)	7(16.28%)	13(30.23%)	2(4.65%)	0(0.00%)	0(0.00%)	0(0.00%)	43(100.00%)
国際文化	26(61.90%)	2(4.76%)	12(28.57%)	1(2.38%)	1(2.38%)	0(0.00%)	0(0.00%)	42(100.00%)
まちづくり	21(67.74%)	2(6.45%)	7(22.58%)	0(0.00%)	1(3.23%)	0(0.00%)	0(0.00%)	31(100.00%)
地域政策	11(37.93%)	5(17.24%)	10(34.48%)	2(6.90%)	0(0.00%)	1(3.45%)	0(0.00%)	29(100.00%)
グローバル協力	27(67.50%)	5(12.50%)	8(20.00%)	0(0.00%)	0(0.00%)	0(0.00%)	0(0.00%)	40(100.00%)
経営学	59(65.56%)	7(7.78%)	22(24.44%)	2(2.22%)	0(0.00%)	0(0.00%)	0(0.00%)	90(100.00%)
会計学	21(60.00%)	6(17.14%)	7(20.00%)	1(2.86%)	0(0.00%)	0(0.00%)	0(0.00%)	35(100.00%)
経済学	40(49.38%)	10(12.35%)	22(27.16%)	7(8.64%)	2(2.47%)	0(0.00%)	0(0.00%)	81(100.00%)
物質科学	32(68.09%)	4(8.51%)	8(17.02%)	1(2.13%)	2(4.26%)	0(0.00%)	0(0.00%)	47(100.00%)
生命環境	35(87.50%)	3(7.50%)	1(2.50%)	1(2.50%)	0(0.00%)	0(0.00%)	0(0.00%)	40(100.00%)
生命医科学	28(82.35%)	4(11.76%)	2(5.88%)	0(0.00%)	0(0.00%)	0(0.00%)	0(0.00%)	34(100.00%)
未記入	0(0.00%)	0(0.00%)	0(0.00%)	0(0.00%)	0(0.00%)	0(0.00%)	0(0.00%)	0(0.00%)
無効	0(0.00%)	0(0.00%)	0(0.00%)	0(0.00%)	0(0.00%)	0(0.00%)	0(0.00%)	0(0.00%)
合計	362(63.40%)	58(10.16%)	125(21.89%)	18(3.15%)	7(1.23%)	1(0.18%)	0(0.00%)	571(100.00%)

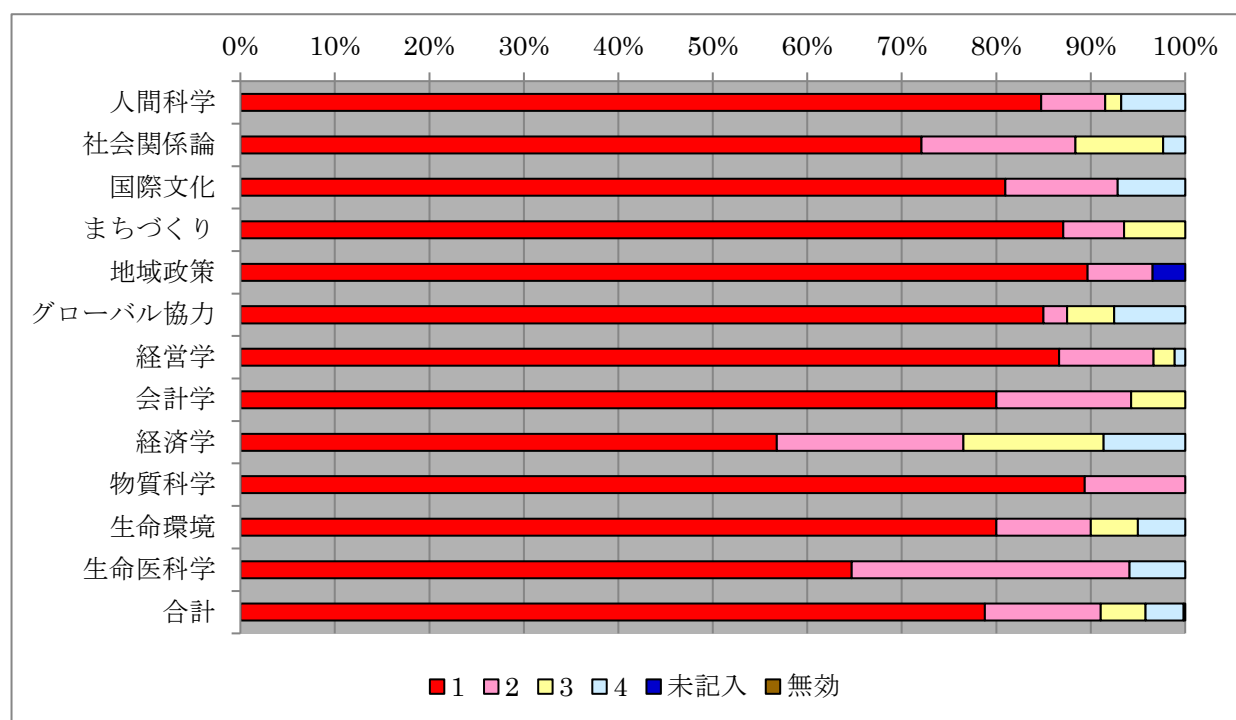


(1) 学びたい内容とカリキュラムがあっていたから という回答が最も多く (全体で 63.40%)、続いて(3)演習(ゼミ)で指導を受けたい先生がいたから となる (全体で 21.89%)。平成 27 年度と同様の傾向である ((1)60.13%、(3)20.71%)。(1)の回答は、生命環境コース、生命医科学コースが多い。

質問 47 あなたは希望のゼミ・研究室に進むことができましたか。

(1)第1希望のゼミ・研究室 (2)第2希望のゼミ・研究室 (3)第3希望のゼミ・研究室 (4)第4希望以降のゼミ・研究室

コース名	1	2	3	4	未記入	無効	合計
人間科学	50(84.75%)	4(6.78%)	1(1.69%)	4(6.78%)	0(0.00%)	0(0.00%)	59(100.00%)
社会関係論	31(72.09%)	7(16.28%)	4(9.30%)	1(2.33%)	0(0.00%)	0(0.00%)	43(100.00%)
国際文化	34(80.95%)	5(11.90%)	0(0.00%)	3(7.14%)	0(0.00%)	0(0.00%)	42(100.00%)
まちづくり	27(87.10%)	2(6.45%)	2(6.45%)	0(0.00%)	0(0.00%)	0(0.00%)	31(100.00%)
地域政策	26(89.66%)	2(6.90%)	0(0.00%)	0(0.00%)	1(3.45%)	0(0.00%)	29(100.00%)
グローバル協力	34(85.00%)	1(2.50%)	2(5.00%)	3(7.50%)	0(0.00%)	0(0.00%)	40(100.00%)
経営学	78(86.67%)	9(10.00%)	2(2.22%)	1(1.11%)	0(0.00%)	0(0.00%)	90(100.00%)
会計学	28(80.00%)	5(14.29%)	2(5.71%)	0(0.00%)	0(0.00%)	0(0.00%)	35(100.00%)
経済学	46(56.79%)	16(19.75%)	12(14.81%)	7(8.64%)	0(0.00%)	0(0.00%)	81(100.00%)
物質科学	42(89.36%)	5(10.64%)	0(0.00%)	0(0.00%)	0(0.00%)	0(0.00%)	47(100.00%)
生命環境	32(80.00%)	4(10.00%)	2(5.00%)	2(5.00%)	0(0.00%)	0(0.00%)	40(100.00%)
生命医科学	22(64.71%)	10(29.41%)	0(0.00%)	2(5.88%)	0(0.00%)	0(0.00%)	34(100.00%)
未記入	0(0.00%)	0(0.00%)	0(0.00%)	0(0.00%)	0(0.00%)	0(0.00%)	0(0.00%)
無効	0(0.00%)	0(0.00%)	0(0.00%)	0(0.00%)	0(0.00%)	0(0.00%)	0(0.00%)
合計	450(78.81%)	70(12.26%)	27(4.73%)	23(4.03%)	1(0.18%)	0(0.00%)	571(100.00%)

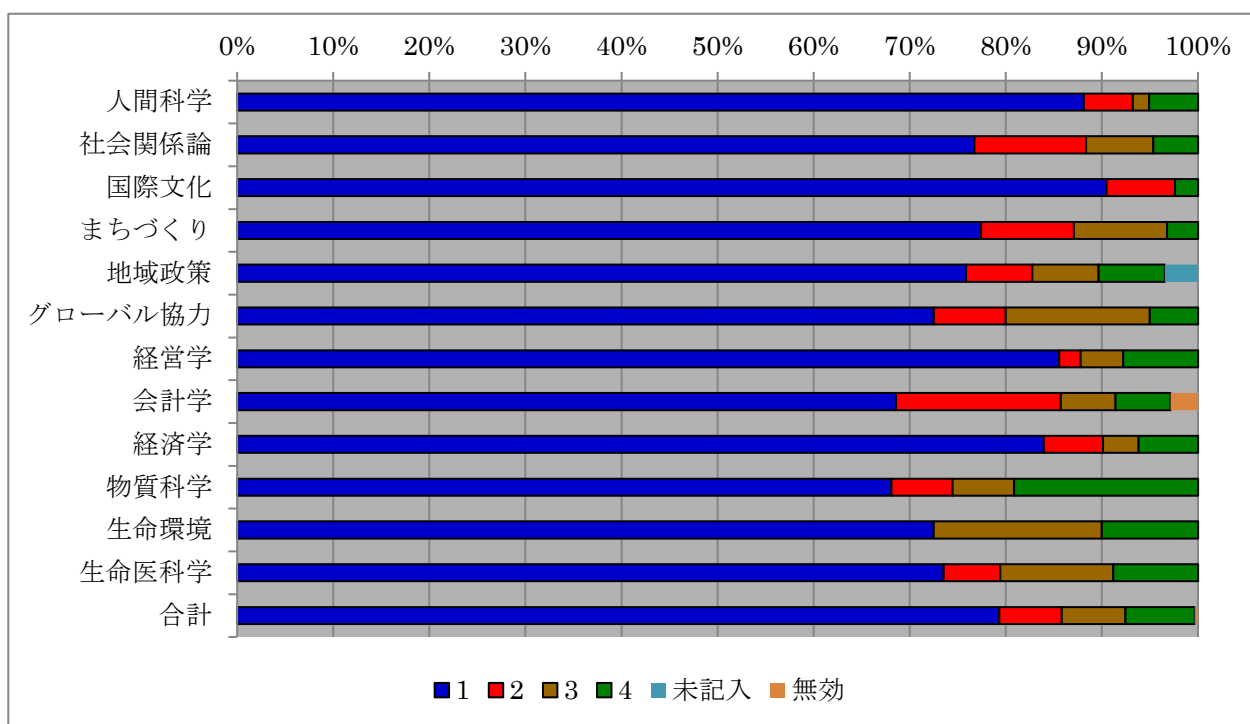


全体で見ると、78.81%が(1)第1希望のゼミ・研究室に進むことができた と回答している。経済学コースについては、(1)第1希望 が少なく (56.79%)、(4) 第4希望以降のゼミ・研究室 が多い (8.64%)。

質問 48 本学では所属するコースを変更することが可能となっていますが、このようなシステムについてどう思いますか。

(1)このシステムはあった方がよい (2)このシステムはなくてもよい (3)このシステムを知らなかった (4)わからない

コース名	1	2	3	4	未記入	無効	合計
人間科学	52(88.14%)	3(5.08%)	1(1.69%)	3(5.08%)	0(0.00%)	0(0.00%)	59(100.00%)
社会関係論	33(76.74%)	5(11.63%)	3(6.98%)	2(4.65%)	0(0.00%)	0(0.00%)	43(100.00%)
国際文化	38(90.48%)	3(7.14%)	0(0.00%)	1(2.38%)	0(0.00%)	0(0.00%)	42(100.00%)
まちづくり	24(77.42%)	3(9.68%)	3(9.68%)	1(3.23%)	0(0.00%)	0(0.00%)	31(100.00%)
地域政策	22(75.86%)	2(6.90%)	2(6.90%)	2(6.90%)	1(3.45%)	0(0.00%)	29(100.00%)
グローバル協力	29(72.50%)	3(7.50%)	6(15.00%)	2(5.00%)	0(0.00%)	0(0.00%)	40(100.00%)
経営学	77(85.56%)	2(2.22%)	4(4.44%)	7(7.78%)	0(0.00%)	0(0.00%)	90(100.00%)
会計学	24(68.57%)	6(17.14%)	2(5.71%)	2(5.71%)	0(0.00%)	1(2.86%)	35(100.00%)
経済学	68(83.95%)	5(6.17%)	3(3.70%)	5(6.17%)	0(0.00%)	0(0.00%)	81(100.00%)
物質科学	32(68.09%)	3(6.38%)	3(6.38%)	9(19.15%)	0(0.00%)	0(0.00%)	47(100.00%)
生命環境	29(72.50%)	0(0.00%)	7(17.50%)	4(10.00%)	0(0.00%)	0(0.00%)	40(100.00%)
生命医科学	25(73.53%)	2(5.88%)	4(11.76%)	3(8.82%)	0(0.00%)	0(0.00%)	34(100.00%)
未記入	0(0.00%)	0(0.00%)	0(0.00%)	0(0.00%)	0(0.00%)	0(0.00%)	0(0.00%)
無効	0(0.00%)	0(0.00%)	0(0.00%)	0(0.00%)	0(0.00%)	0(0.00%)	0(0.00%)
合計	453(79.33%)	37(6.48%)	38(6.65%)	41(7.18%)	1(0.18%)	1(0.18%)	571(100.00%)



(1)このシステムはあった方がよい との回答が8割（全体で79.33%）である。なお、(3)このシステムを知らなかったという回答も一定数ある。（生命環境コース 17.5%、グローバル協力コース 15.0%、）。

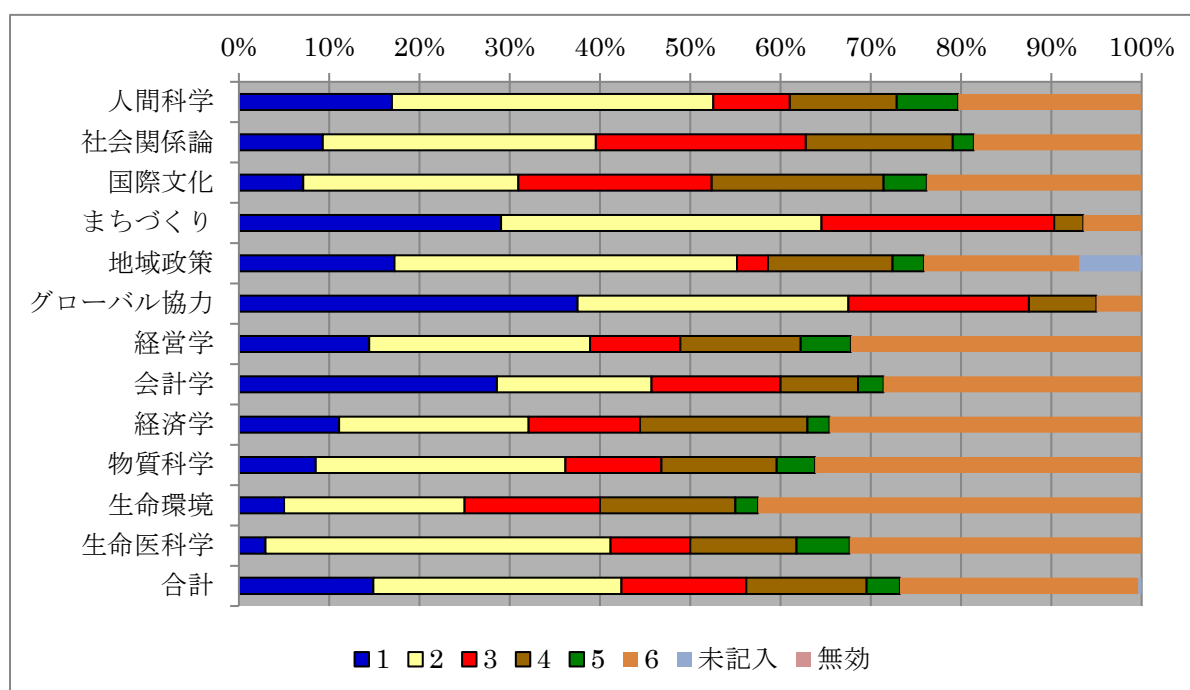
【専門教養についての共通の質問】

質問 49 あなたは、所属するコースのディプロマ・ポリシーを理解していますか。

(1)よく理解している (2)多少理解している (3)どちらともいえない (4)あまり理解していない

(5)ほとんど理解していない (6)知らない

コース名	1	2	3	4	5	6	未記入	無効	合計
人間科学	10(16.95%)	21(35.59%)	5(8.47%)	7(11.86%)	4(6.78%)	12(20.34%)	0(0.00%)	0(0.00%)	59(100.00%)
社会関係論	4(9.30%)	13(30.23%)	10(23.26%)	7(16.28%)	1(2.33%)	8(18.60%)	0(0.00%)	0(0.00%)	43(100.00%)
国際文化	3(7.14%)	10(23.81%)	9(21.43%)	8(19.05%)	2(4.76%)	10(23.81%)	0(0.00%)	0(0.00%)	42(100.00%)
まちづくり	9(29.03%)	11(35.48%)	8(25.81%)	1(3.23%)	0(0.00%)	2(6.45%)	0(0.00%)	0(0.00%)	31(100.00%)
地域政策	5(17.24%)	11(37.93%)	1(3.45%)	4(13.79%)	1(3.45%)	5(17.24%)	2(6.90%)	0(0.00%)	29(100.00%)
グローバル協力	15(37.50%)	12(30.00%)	8(20.00%)	3(7.50%)	0(0.00%)	2(5.00%)	0(0.00%)	0(0.00%)	40(100.00%)
経営学	13(14.44%)	22(24.44%)	9(10.00%)	12(13.33%)	5(5.56%)	29(32.22%)	0(0.00%)	0(0.00%)	90(100.00%)
会計学	10(28.57%)	6(17.14%)	5(14.29%)	3(8.57%)	1(2.86%)	10(28.57%)	0(0.00%)	0(0.00%)	35(100.00%)
経済学	9(11.11%)	17(20.99%)	10(12.35%)	15(18.52%)	2(2.47%)	28(34.57%)	0(0.00%)	0(0.00%)	81(100.00%)
物質科学	4(8.51%)	13(27.66%)	5(10.64%)	6(12.77%)	2(4.26%)	17(36.17%)	0(0.00%)	0(0.00%)	47(100.00%)
生命環境	2(5.00%)	8(20.00%)	6(15.00%)	6(15.00%)	1(2.50%)	17(42.50%)	0(0.00%)	0(0.00%)	40(100.00%)
生命医科学	1(2.94%)	13(38.24%)	3(8.82%)	4(11.76%)	2(5.88%)	11(32.35%)	0(0.00%)	0(0.00%)	34(100.00%)
未記入	0(0.00%)	0(0.00%)	0(0.00%)	0(0.00%)	0(0.00%)	0(0.00%)	0(0.00%)	0(0.00%)	0(0.00%)
無効	0(0.00%)	0(0.00%)	0(0.00%)	0(0.00%)	0(0.00%)	0(0.00%)	0(0.00%)	0(0.00%)	0(0.00%)
合計	85(14.89%)	157(27.50%)	79(13.84%)	76(13.31%)	21(3.68%)	151(26.44%)	2(0.35%)	0(0.00%)	571(100.00%)

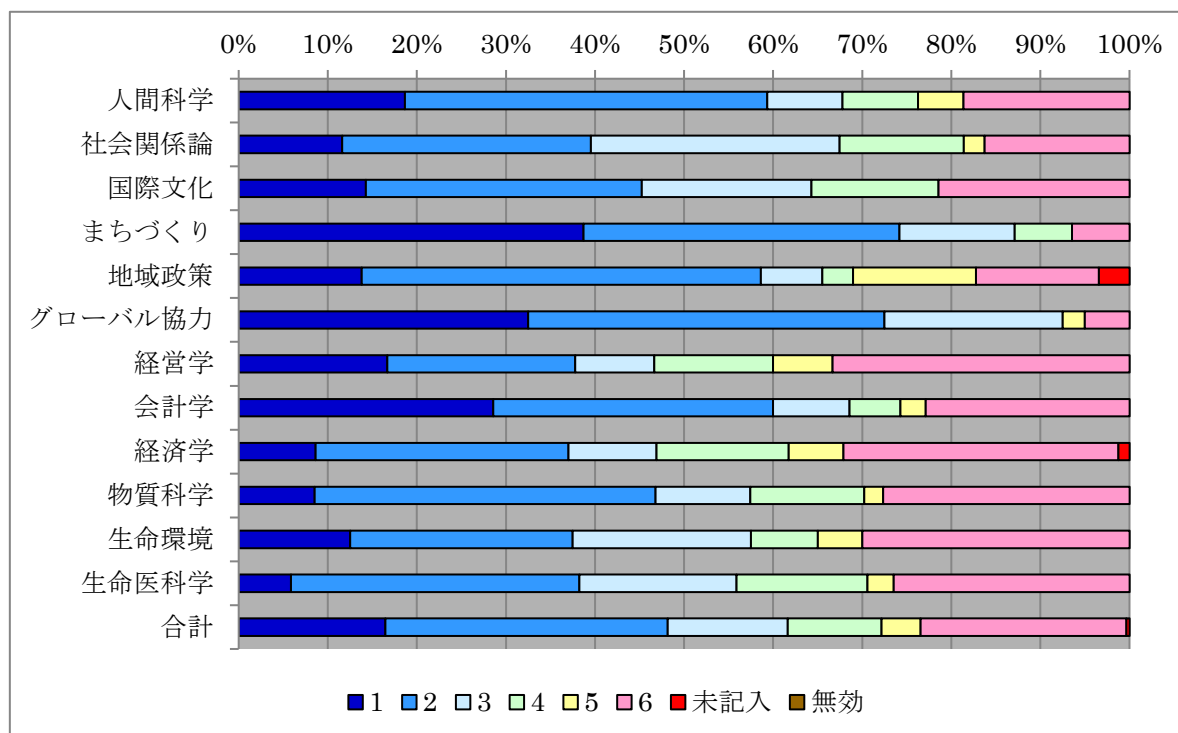


(1)よく理解している (2)多少理解している を合計すると全体で 42.39%となり、平成 27 年度 32.96%から増加している。

質問 50 あなたは、所属するコースのカリキュラム・ポリシーを理解していますか。

- (1)よく理解している (2)多少理解している (3)どちらともいえない (4)あまり理解していない
 (5)ほとんど理解していない (6)知らない

コース名	1	2	3	4	5	6	未記入	無効	合計
人間科学	11(18.64%)	24(40.68%)	5(8.47%)	5(8.47%)	3(5.08%)	11(18.64%)	0(0.00%)	0(0.00%)	59(100.00%)
社会関係論	5(11.63%)	12(27.91%)	12(27.91%)	6(13.95%)	1(2.33%)	7(16.28%)	0(0.00%)	0(0.00%)	43(100.00%)
国際文化	6(14.29%)	13(30.95%)	8(19.05%)	6(14.29%)	0(0.00%)	9(21.43%)	0(0.00%)	0(0.00%)	42(100.00%)
まちづくり	12(38.71%)	11(35.48%)	4(12.90%)	2(6.45%)	0(0.00%)	2(6.45%)	0(0.00%)	0(0.00%)	31(100.00%)
地域政策	4(13.79%)	13(44.83%)	2(6.90%)	1(3.45%)	4(13.79%)	4(13.79%)	1(3.45%)	0(0.00%)	29(100.00%)
グローバル協力	13(32.50%)	16(40.00%)	8(20.00%)	0(0.00%)	1(2.50%)	2(5.00%)	0(0.00%)	0(0.00%)	40(100.00%)
経営学	15(16.67%)	19(21.11%)	8(8.89%)	12(13.33%)	6(6.67%)	30(33.33%)	0(0.00%)	0(0.00%)	90(100.00%)
会計学	10(28.57%)	11(31.43%)	3(8.57%)	2(5.71%)	1(2.86%)	8(22.86%)	0(0.00%)	0(0.00%)	35(100.00%)
経済学	7(8.64%)	23(28.40%)	8(9.88%)	12(14.81%)	5(6.17%)	25(30.86%)	1(1.23%)	0(0.00%)	81(100.00%)
物質科学	4(8.51%)	18(38.30%)	5(10.64%)	6(12.77%)	1(2.13%)	13(27.66%)	0(0.00%)	0(0.00%)	47(100.00%)
生命環境	5(12.50%)	10(25.00%)	8(20.00%)	3(7.50%)	2(5.00%)	12(30.00%)	0(0.00%)	0(0.00%)	40(100.00%)
生命医科学	2(5.88%)	11(32.35%)	6(17.65%)	5(14.71%)	1(2.94%)	9(26.47%)	0(0.00%)	0(0.00%)	34(100.00%)
未記入	0(0.00%)	0(0.00%)	0(0.00%)	0(0.00%)	0(0.00%)	0(0.00%)	0(0.00%)	0(0.00%)	0(0.00%)
無効	0(0.00%)	0(0.00%)	0(0.00%)	0(0.00%)	0(0.00%)	0(0.00%)	0(0.00%)	0(0.00%)	0(0.00%)
合計	94(16.46%)	181(31.70%)	77(13.49%)	60(10.51%)	25(4.38%)	132(23.12%)	2(0.35%)	0(0.00%)	571(100.00%)

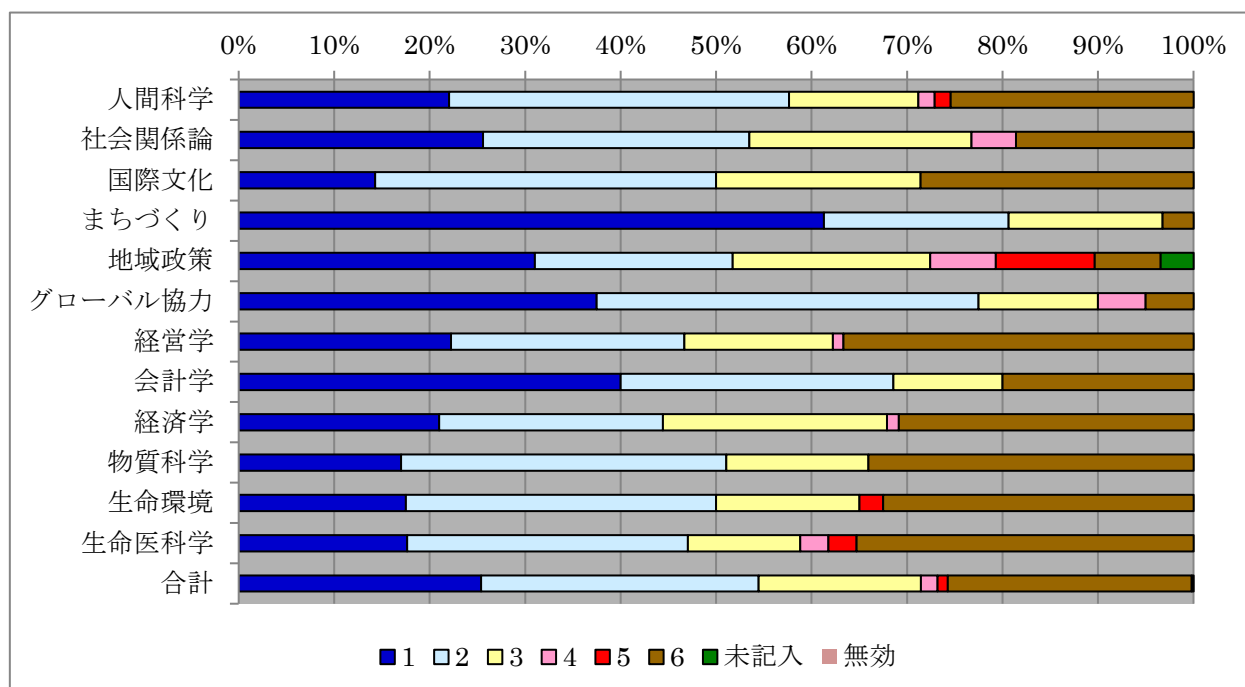


(1)よく理解している (2)多少理解している を合計すると全体で 48.16%となり、平成 27 年度 38.3%から増加している。

質問 51 あなたの所属するコースの各種ポリシーに沿って学びましたか。

- (1)よく学べた (2)多少学べた (3)どちらともいえない
 (4)あまり学べなかった (5)ほとんど学べなかった (6)コースの各種ポリシーを知らなかった

コース名	1	2	3	4	5	6	未記入	無効	合計
人間科学	13(22.03%)	21(35.59%)	8(13.56%)	1(1.69%)	1(1.69%)	15(25.42%)	0(0.00%)	0(0.00%)	59(100.00%)
社会関係論	11(25.58%)	12(27.91%)	10(23.26%)	2(4.65%)	0(0.00%)	8(18.60%)	0(0.00%)	0(0.00%)	43(100.00%)
国際文化	6(14.29%)	15(35.71%)	9(21.43%)	0(0.00%)	0(0.00%)	12(28.57%)	0(0.00%)	0(0.00%)	42(100.00%)
まちづくり	19(61.29%)	6(19.35%)	5(16.13%)	0(0.00%)	0(0.00%)	1(3.23%)	0(0.00%)	0(0.00%)	31(100.00%)
地域政策	9(31.03%)	6(20.69%)	6(20.69%)	2(6.90%)	3(10.34%)	2(6.90%)	1(3.45%)	0(0.00%)	29(100.00%)
グローバル協力	15(37.50%)	16(40.00%)	5(12.50%)	2(5.00%)	0(0.00%)	2(5.00%)	0(0.00%)	0(0.00%)	40(100.00%)
経営学	20(22.22%)	22(24.44%)	14(15.56%)	1(1.11%)	0(0.00%)	33(36.67%)	0(0.00%)	0(0.00%)	90(100.00%)
会計学	14(40.00%)	10(28.57%)	4(11.43%)	0(0.00%)	0(0.00%)	7(20.00%)	0(0.00%)	0(0.00%)	35(100.00%)
経済学	17(20.99%)	19(23.46%)	19(23.46%)	1(1.23%)	0(0.00%)	25(30.86%)	0(0.00%)	0(0.00%)	81(100.00%)
物質科学	8(17.02%)	16(34.04%)	7(14.89%)	0(0.00%)	0(0.00%)	16(34.04%)	0(0.00%)	0(0.00%)	47(100.00%)
生命環境	7(17.50%)	13(32.50%)	6(15.00%)	0(0.00%)	1(2.50%)	13(32.50%)	0(0.00%)	0(0.00%)	40(100.00%)
生命医科学	6(17.65%)	10(29.41%)	4(11.76%)	1(2.94%)	1(2.94%)	12(35.29%)	0(0.00%)	0(0.00%)	34(100.00%)
未記入	0(0.00%)	0(0.00%)	0(0.00%)	0(0.00%)	0(0.00%)	0(0.00%)	0(0.00%)	0(0.00%)	0(0.00%)
無効	0(0.00%)	0(0.00%)	0(0.00%)	0(0.00%)	0(0.00%)	0(0.00%)	0(0.00%)	0(0.00%)	0(0.00%)
合計	145(25.39%)	166(29.07%)	97(16.99%)	10(1.75%)	6(1.05%)	146(25.57%)	1(0.18%)	0(0.00%)	571(100.00%)

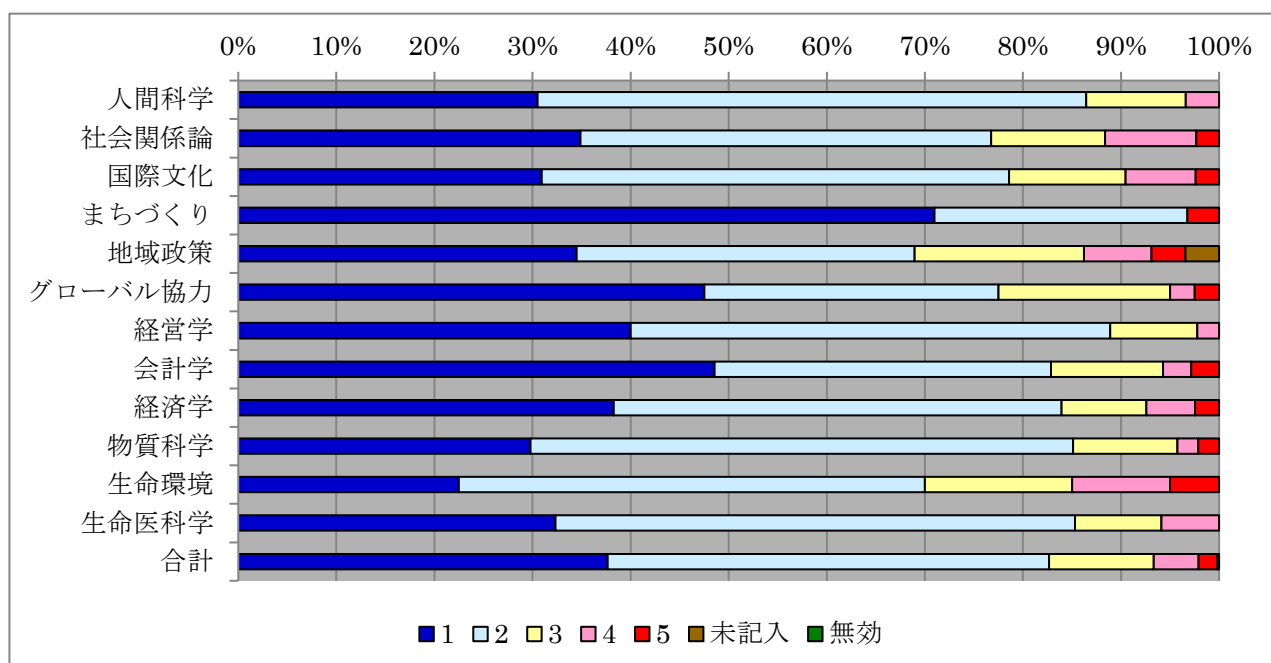


(6)コースの各種ポリシーを知らなかった を除くと、73.3%が(1)よく学べた(2)多少学べた と回答している。まちづくりコース、グローバル協力コースが特に肯定的である。

質問 52 コースで学んだことは、あなたの人生設計を含め、キャリア形成(進路を選択するときや、今後の人生設計)に役立ちましたか。

(1)とても役立った (2)多少役立った (3)どちらともいえない (4)あまり役立たなかった (5)ほとんど役立たなかった

コース名	1	2	3	4	5	未記入	無効	合計
人間科学	18(30.51%)	33(55.93%)	6(10.17%)	2(3.39%)	0(0.00%)	0(0.00%)	0(0.00%)	59(100.00%)
社会関係論	15(34.88%)	18(41.86%)	5(11.63%)	4(9.30%)	1(2.33%)	0(0.00%)	0(0.00%)	43(100.00%)
国際文化	13(30.95%)	20(47.62%)	5(11.90%)	3(7.14%)	1(2.38%)	0(0.00%)	0(0.00%)	42(100.00%)
まちづくり	22(70.97%)	8(25.81%)	0(0.00%)	0(0.00%)	1(3.23%)	0(0.00%)	0(0.00%)	31(100.00%)
地域政策	10(34.48%)	10(34.48%)	5(17.24%)	2(6.90%)	1(3.45%)	1(3.45%)	0(0.00%)	29(100.00%)
グローバル協力	19(47.50%)	12(30.00%)	7(17.50%)	1(2.50%)	1(2.50%)	0(0.00%)	0(0.00%)	40(100.00%)
経営学	36(40.00%)	44(48.89%)	8(8.89%)	2(2.22%)	0(0.00%)	0(0.00%)	0(0.00%)	90(100.00%)
会計学	17(48.57%)	12(34.29%)	4(11.43%)	1(2.86%)	1(2.86%)	0(0.00%)	0(0.00%)	35(100.00%)
経済学	31(38.27%)	37(45.68%)	7(8.64%)	4(4.94%)	2(2.47%)	0(0.00%)	0(0.00%)	81(100.00%)
物質科学	14(29.79%)	26(55.32%)	5(10.64%)	1(2.13%)	1(2.13%)	0(0.00%)	0(0.00%)	47(100.00%)
生命環境	9(22.50%)	19(47.50%)	6(15.00%)	4(10.00%)	2(5.00%)	0(0.00%)	0(0.00%)	40(100.00%)
生命医科学	11(32.35%)	18(52.94%)	3(8.82%)	2(5.88%)	0(0.00%)	0(0.00%)	0(0.00%)	34(100.00%)
未記入	0(0.00%)	0(0.00%)	0(0.00%)	0(0.00%)	0(0.00%)	0(0.00%)	0(0.00%)	0(0.00%)
無効	0(0.00%)	0(0.00%)	0(0.00%)	0(0.00%)	0(0.00%)	0(0.00%)	0(0.00%)	0(0.00%)
合計	215(37.65%)	257(45.01%)	61(10.68%)	26(4.55%)	11(1.93%)	1(0.18%)	0(0.00%)	571(100.00%)



全体では、82.66%が(1)とても役立った (2)多少役立った と回答しており、平成27年度の74.61%から増えている。特に、まちづくりコースでは、96.78%と高い数値となっている。

質問 53 各コースで開講されている専門科目の数はどうでしたか。

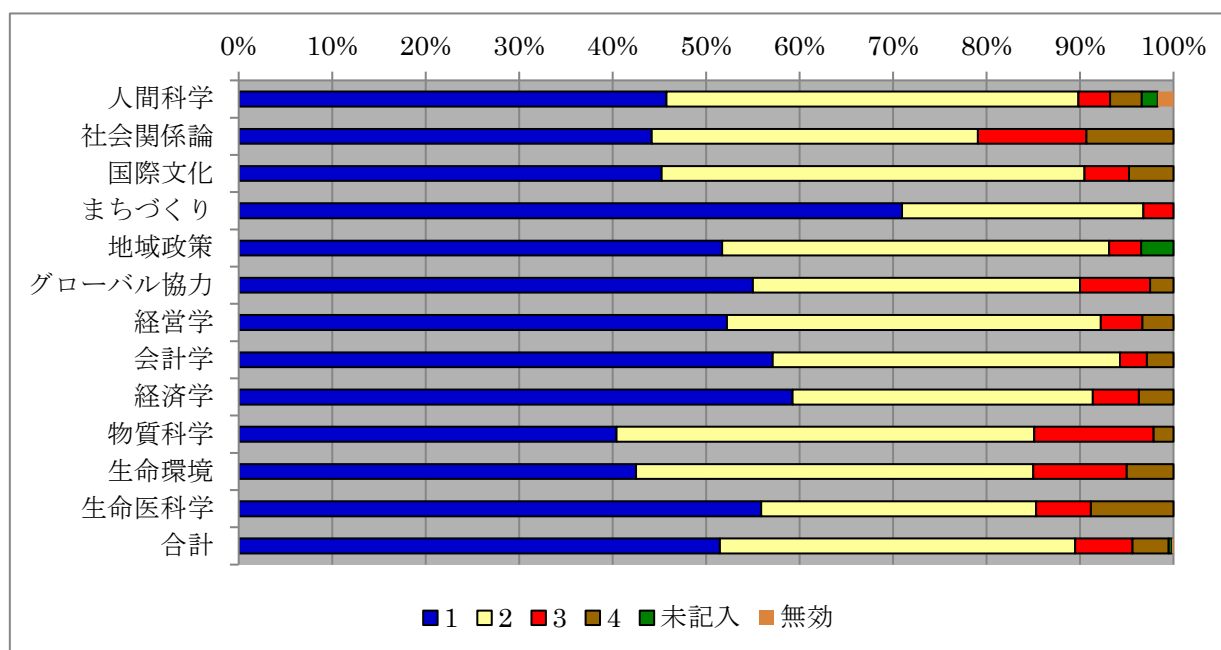
(1) ちょうどよかった

(2) 少なかった

(3) 多かった

(4) わからない

コース名	1	2	3	4	未記入	無効	合計
人間科学	27(45.76%)	26(44.07%)	2(3.39%)	2(3.39%)	1(1.69%)	1(1.69%)	59(100.00%)
社会関係論	19(44.19%)	15(34.88%)	5(11.63%)	4(9.30%)	0(0.00%)	0(0.00%)	43(100.00%)
国際文化	19(45.24%)	19(45.24%)	2(4.76%)	2(4.76%)	0(0.00%)	0(0.00%)	42(100.00%)
まちづくり	22(70.97%)	8(25.81%)	1(3.23%)	0(0.00%)	0(0.00%)	0(0.00%)	31(100.00%)
地域政策	15(51.72%)	12(41.38%)	1(3.45%)	0(0.00%)	1(3.45%)	0(0.00%)	29(100.00%)
グローバル協力	22(55.00%)	14(35.00%)	3(7.50%)	1(2.50%)	0(0.00%)	0(0.00%)	40(100.00%)
経営学	47(52.22%)	36(40.00%)	4(4.44%)	3(3.33%)	0(0.00%)	0(0.00%)	90(100.00%)
会計学	20(57.14%)	13(37.14%)	1(2.86%)	1(2.86%)	0(0.00%)	0(0.00%)	35(100.00%)
経済学	48(59.26%)	26(32.10%)	4(4.94%)	3(3.70%)	0(0.00%)	0(0.00%)	81(100.00%)
物質科学	19(40.43%)	21(44.68%)	6(12.77%)	1(2.13%)	0(0.00%)	0(0.00%)	47(100.00%)
生命環境	17(42.50%)	17(42.50%)	4(10.00%)	2(5.00%)	0(0.00%)	0(0.00%)	40(100.00%)
生命医科学	19(55.88%)	10(29.41%)	2(5.88%)	3(8.82%)	0(0.00%)	0(0.00%)	34(100.00%)
未記入	0(0.00%)	0(0.00%)	0(0.00%)	0(0.00%)	0(0.00%)	0(0.00%)	0(0.00%)
無効	0(0.00%)	0(0.00%)	0(0.00%)	0(0.00%)	0(0.00%)	0(0.00%)	0(0.00%)
合計	294(51.49%)	217(38.00%)	35(6.13%)	22(3.85%)	2(0.35%)	1(0.18%)	571(100.00%)



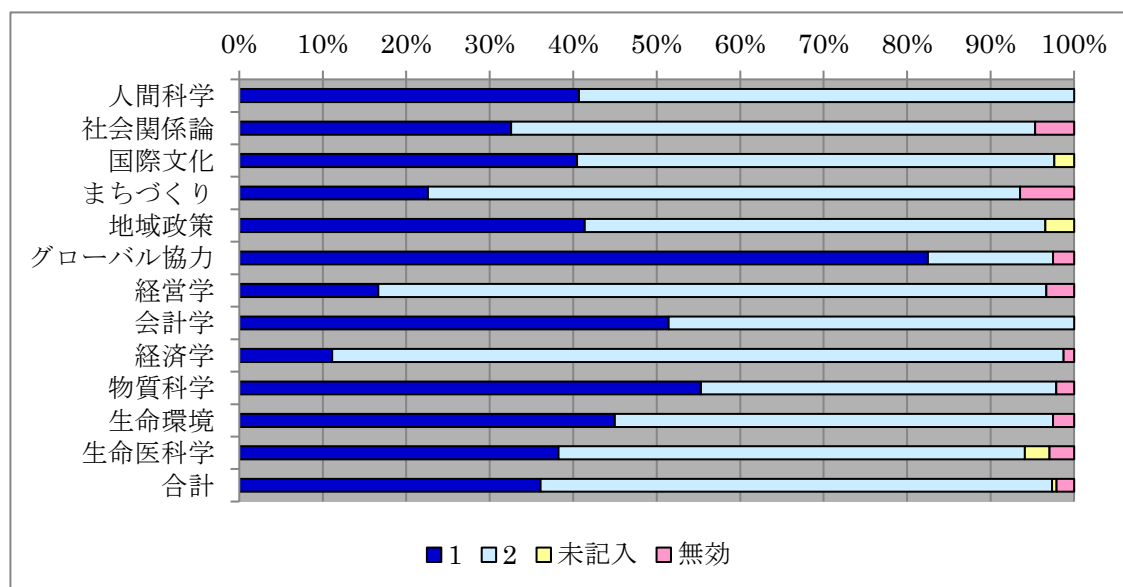
全体では、(1) ちょうどよかった が 51.49% と過半数が回答している (平成 27 年度 48.78%) が、5 コースで 50% に満たないコースがある。

質問 54 英語で行う専門教養科目を履修しましたか。

(1)はい

(2)いいえ

コース名	1	2	未記入	無効	合計
人間科学	24(40.68%)	35(59.32%)	0(0.00%)	0(0.00%)	59(100.00%)
社会関係論	14(32.56%)	27(62.79%)	0(0.00%)	2(4.65%)	43(100.00%)
国際文化	17(40.48%)	24(57.14%)	1(2.38%)	0(0.00%)	42(100.00%)
まちづくり	7(22.58%)	22(70.97%)	0(0.00%)	2(6.45%)	31(100.00%)
地域政策	12(41.38%)	16(55.17%)	1(3.45%)	0(0.00%)	29(100.00%)
グローバル協力	33(82.50%)	6(15.00%)	0(0.00%)	1(2.50%)	40(100.00%)
経営学	15(16.67%)	72(80.00%)	0(0.00%)	3(3.33%)	90(100.00%)
会計学	18(51.43%)	17(48.57%)	0(0.00%)	0(0.00%)	35(100.00%)
経済学	9(11.11%)	71(87.65%)	0(0.00%)	1(1.23%)	81(100.00%)
物質科学	26(55.32%)	20(42.55%)	0(0.00%)	1(2.13%)	47(100.00%)
生命環境	18(45.00%)	21(52.50%)	0(0.00%)	1(2.50%)	40(100.00%)
生命医科学	13(38.24%)	19(55.88%)	1(2.94%)	1(2.94%)	34(100.00%)
未記入	0(0.00%)	0(0.00%)	0(0.00%)	0(0.00%)	0(0.00%)
無効	0(0.00%)	0(0.00%)	0(0.00%)	0(0.00%)	0(0.00%)
合計	206(36.08%)	350(61.30%)	3(0.53%)	12(2.10%)	571(100.00%)

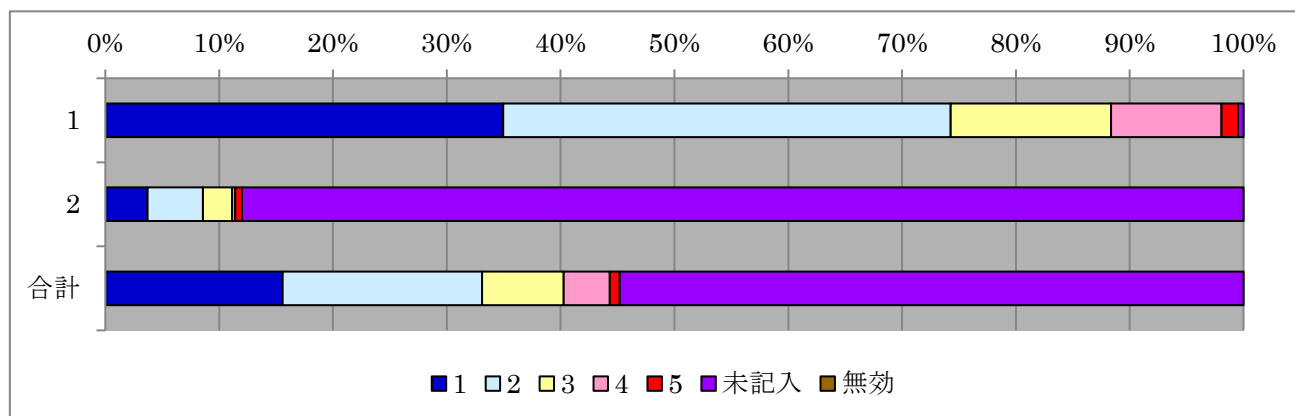


全体では、36.08%が英語で行う専門科目を履修したと回答している（平成27年度35.63%）が、グローバル協力コースは、特に82.5%と高い。まちづくりコース、経営学コース、経済学コースは30%に達していない。

質問 55 上記の質問で(1)はいと答えた方にのみ質問します。英語で行う専門教養科目に満足しましたか。

(1)とても満足した (2)多少満足した (3)どちらともいえない (4)あまり満足しなかった (5)ほとんど満足しなかった

設問 54 の回答	1	2	3	4	5	未記入	無効	合計
はい	72(34.95%)	81(39.32%)	29(14.08%)	20(9.71%)	3(1.46%)	1(0.49%)	0(0.00%)	206(100.00%)
いいえ	13(3.71%)	17(4.86%)	9(2.57%)	1(0.29%)	2(0.57%)	308(88.00%)	0(0.00%)	350(100.00%)
未記入	1(33.33%)	0(0.00%)	0(0.00%)	0(0.00%)	0(0.00%)	2(66.67%)	0(0.00%)	3(100.00%)
無効	3(25.00%)	2(16.67%)	3(25.00%)	2(16.67%)	0(0.00%)	2(16.67%)	0(0.00%)	12(100.00%)
合計	89(15.59%)	100(17.51%)	41(7.18%)	23(4.03%)	5(0.88%)	313(54.82%)	0(0.00%)	571(100.00%)



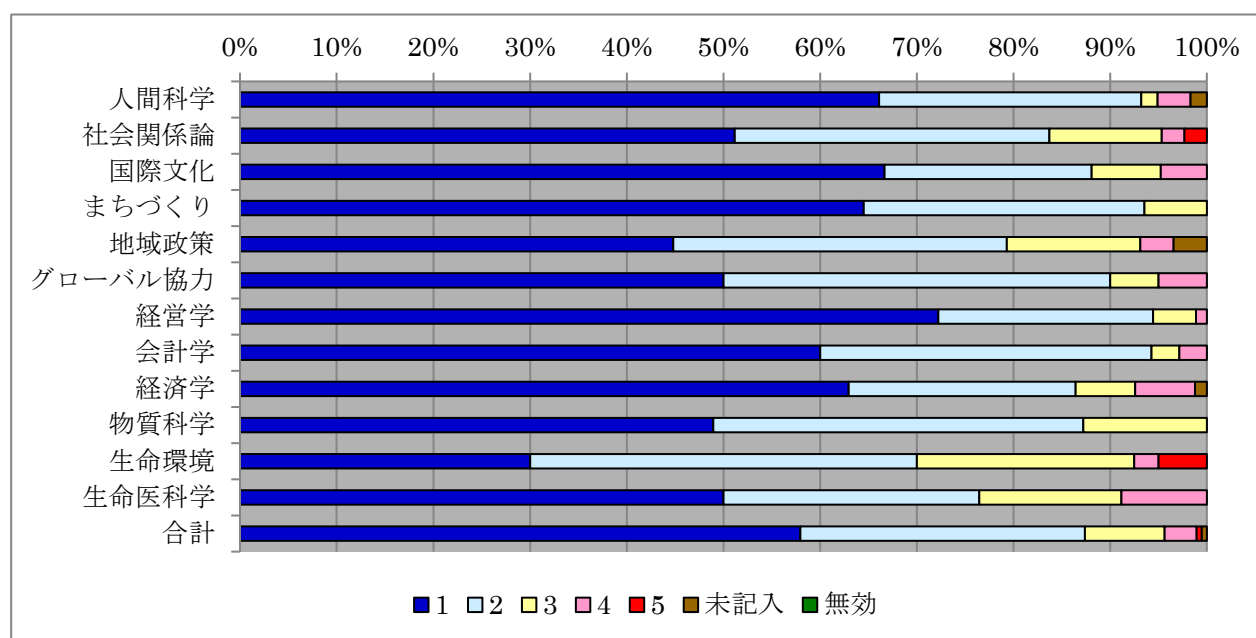
(1)とても満足した (2)多少満足した とする回答は、全体で見ると、74.27%で、平成27年度と同様の結果となっている。

※ (1)以外を選択した学生も回答してしまっているため、数字が表示されているが、集計上、削除が困難なため、そのまま表記している。

質問 56 専門教養ゼミ、卒論演習に満足しましたか。

(1)とても満足した (2)多少満足した (3)どちらともいえない (4)あまり満足しなかった (5)ほとんど満足しなかった

コース名	1	2	3	4	5	未記入	無効	合計
人間科学	39(66.10%)	16(27.12%)	1(1.69%)	2(3.39%)	0(0.00%)	1(1.69%)	0(0.00%)	59(100.00%)
社会関係論	22(51.16%)	14(32.56%)	5(11.63%)	1(2.33%)	1(2.33%)	0(0.00%)	0(0.00%)	43(100.00%)
国際文化	28(66.67%)	9(21.43%)	3(7.14%)	2(4.76%)	0(0.00%)	0(0.00%)	0(0.00%)	42(100.00%)
まちづくり	20(64.52%)	9(29.03%)	2(6.45%)	0(0.00%)	0(0.00%)	0(0.00%)	0(0.00%)	31(100.00%)
地域政策	13(44.83%)	10(34.48%)	4(13.79%)	1(3.45%)	0(0.00%)	1(3.45%)	0(0.00%)	29(100.00%)
グローバル協力	20(50.00%)	16(40.00%)	2(5.00%)	2(5.00%)	0(0.00%)	0(0.00%)	0(0.00%)	40(100.00%)
経営学	65(72.22%)	20(22.22%)	4(4.44%)	1(1.11%)	0(0.00%)	0(0.00%)	0(0.00%)	90(100.00%)
会計学	21(60.00%)	12(34.29%)	1(2.86%)	1(2.86%)	0(0.00%)	0(0.00%)	0(0.00%)	35(100.00%)
経済学	51(62.96%)	19(23.46%)	5(6.17%)	5(6.17%)	0(0.00%)	1(1.23%)	0(0.00%)	81(100.00%)
物質科学	23(48.94%)	18(38.30%)	6(12.77%)	0(0.00%)	0(0.00%)	0(0.00%)	0(0.00%)	47(100.00%)
生命環境	12(30.00%)	16(40.00%)	9(22.50%)	1(2.50%)	2(5.00%)	0(0.00%)	0(0.00%)	40(100.00%)
生命医科学	17(50.00%)	9(26.47%)	5(14.71%)	3(8.82%)	0(0.00%)	0(0.00%)	0(0.00%)	34(100.00%)
未記入	0(0.00%)	0(0.00%)	0(0.00%)	0(0.00%)	0(0.00%)	0(0.00%)	0(0.00%)	0(0.00%)
無効	0(0.00%)	0(0.00%)	0(0.00%)	0(0.00%)	0(0.00%)	0(0.00%)	0(0.00%)	0(0.00%)
合計	331(57.97%)	168(29.42%)	47(8.23%)	19(3.33%)	3(0.53%)	3(0.53%)	0(0.00%)	571(100.00%)

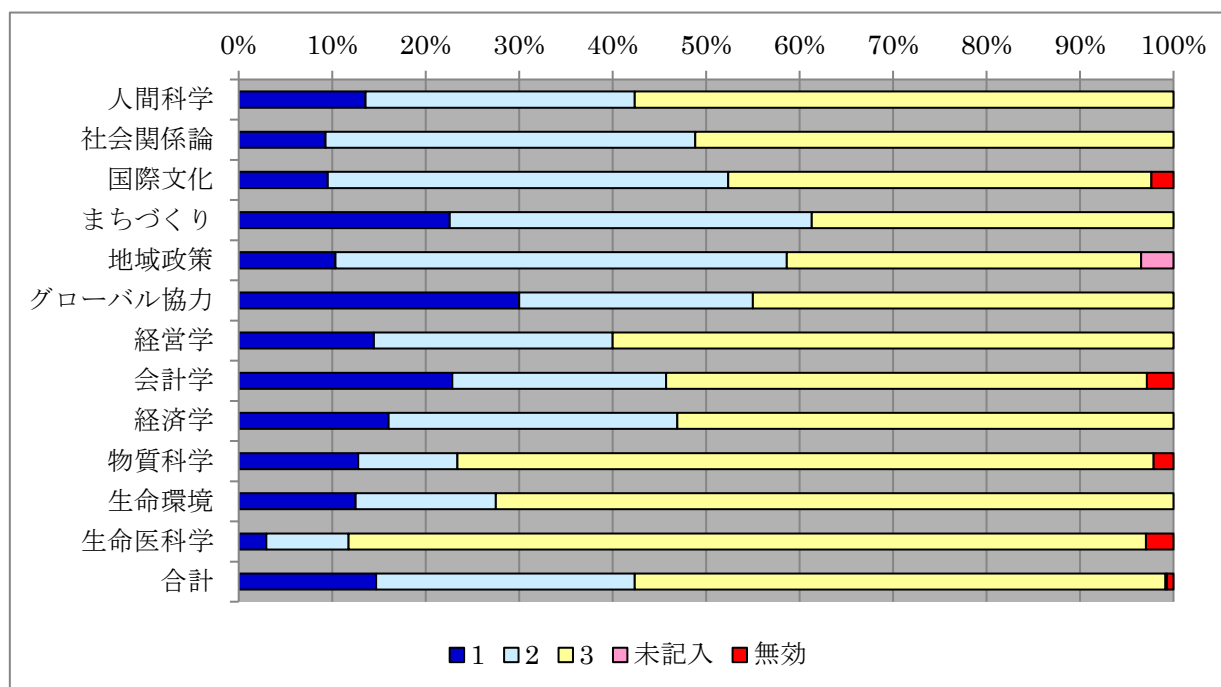


(1)とても満足した (2)多少満足した とする回答は、全体で見ると 87.39%で、平成 27 年度 (84.41%) と同様の結果となっている。

質問 57 あなたはオフィスアワーを利用しましたか。

(1)よく利用した (2)ときどき利用した (3)利用しなかった

コース名	1	2	3	未記入	無効	合計
人間科学	8(13.56%)	17(28.81%)	34(57.63%)	0(0.00%)	0(0.00%)	59(100.00%)
社会関係論	4(9.30%)	17(39.53%)	22(51.16%)	0(0.00%)	0(0.00%)	43(100.00%)
国際文化	4(9.52%)	18(42.86%)	19(45.24%)	0(0.00%)	1(2.38%)	42(100.00%)
まちづくり	7(22.58%)	12(38.71%)	12(38.71%)	0(0.00%)	0(0.00%)	31(100.00%)
地域政策	3(10.34%)	14(48.28%)	11(37.93%)	1(3.45%)	0(0.00%)	29(100.00%)
グローバル協力	12(30.00%)	10(25.00%)	18(45.00%)	0(0.00%)	0(0.00%)	40(100.00%)
経営学	13(14.44%)	23(25.56%)	54(60.00%)	0(0.00%)	0(0.00%)	90(100.00%)
会計学	8(22.86%)	8(22.86%)	18(51.43%)	0(0.00%)	1(2.86%)	35(100.00%)
経済学	13(16.05%)	25(30.86%)	43(53.09%)	0(0.00%)	0(0.00%)	81(100.00%)
物質科学	6(12.77%)	5(10.64%)	35(74.47%)	0(0.00%)	1(2.13%)	47(100.00%)
生命環境	5(12.50%)	6(15.00%)	29(72.50%)	0(0.00%)	0(0.00%)	40(100.00%)
生命医科学	1(2.94%)	3(8.82%)	29(85.29%)	0(0.00%)	1(2.94%)	34(100.00%)
未記入	0(0.00%)	0(0.00%)	0(0.00%)	0(0.00%)	0(0.00%)	0(0.00%)
無効	0(0.00%)	0(0.00%)	0(0.00%)	0(0.00%)	0(0.00%)	0(0.00%)
合計	84(14.71%)	158(27.67%)	324(56.74%)	1(0.18%)	4(0.70%)	571(100.00%)

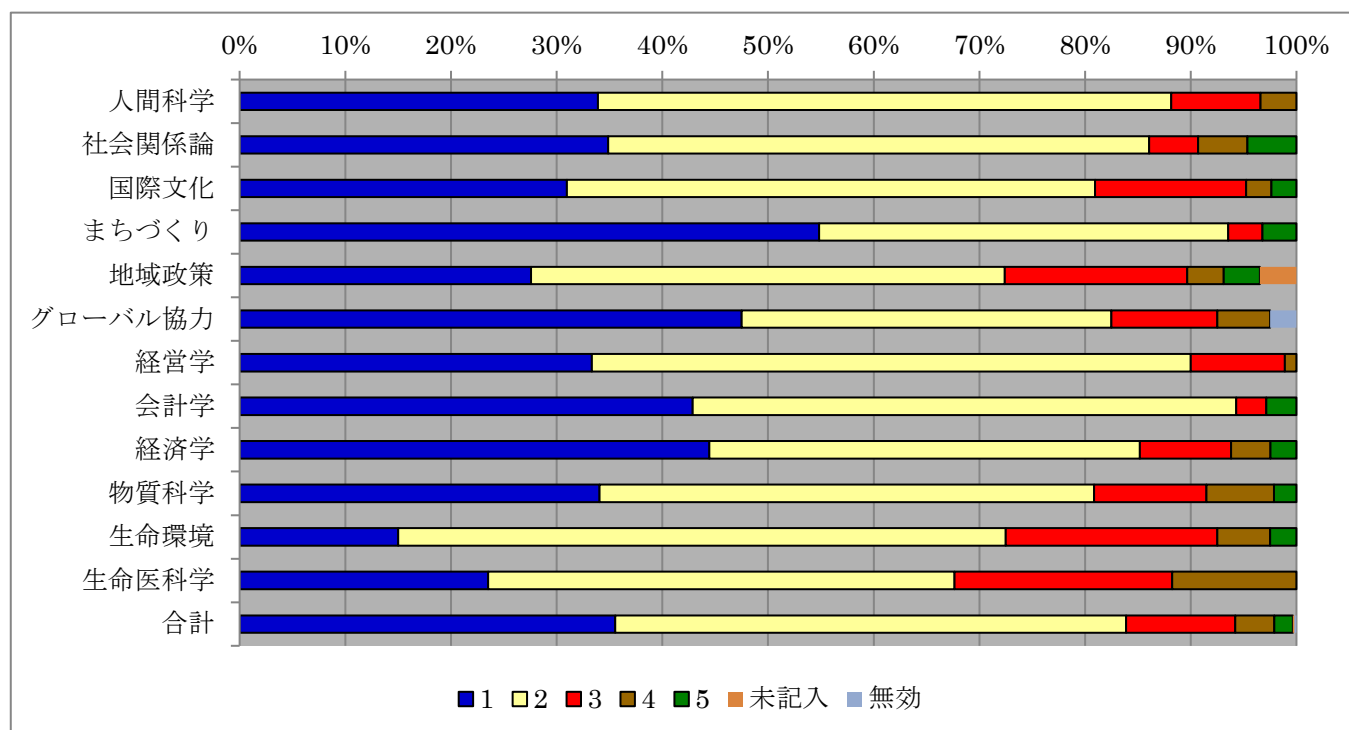


(3)利用しなかった という回答が全体で 56.74%と過半数になっているが (平成 27 年度 58.8%)、まちづくりコース、地域政策コース、グローバル協力コース、国際文化コースについては、利用した回答の方が多い。

質問 58 本学の専門教養教育に満足しましたか。

(1)とても満足した (2)多少満足した (3)どちらともいえない (4)あまり満足しなかった (5)ほとんど満足しなかった

コース名	1	2	3	4	5	未記入	無効	合計
人間科学	20(33.90%)	32(54.24%)	5(8.47%)	2(3.39%)	0(0.00%)	0(0.00%)	0(0.00%)	59(100.00%)
社会関係論	15(34.88%)	22(51.16%)	2(4.65%)	2(4.65%)	2(4.65%)	0(0.00%)	0(0.00%)	43(100.00%)
国際文化	13(30.95%)	21(50.00%)	6(14.29%)	1(2.38%)	1(2.38%)	0(0.00%)	0(0.00%)	42(100.00%)
まちづくり	17(54.84%)	12(38.71%)	1(3.23%)	0(0.00%)	1(3.23%)	0(0.00%)	0(0.00%)	31(100.00%)
地域政策	8(27.59%)	13(44.83%)	5(17.24%)	1(3.45%)	1(3.45%)	1(3.45%)	0(0.00%)	29(100.00%)
グローバル協力	19(47.50%)	14(35.00%)	4(10.00%)	2(5.00%)	0(0.00%)	0(0.00%)	1(2.50%)	40(100.00%)
経営学	30(33.33%)	51(56.67%)	8(8.89%)	1(1.11%)	0(0.00%)	0(0.00%)	0(0.00%)	90(100.00%)
会計学	15(42.86%)	18(51.43%)	1(2.86%)	0(0.00%)	1(2.86%)	0(0.00%)	0(0.00%)	35(100.00%)
経済学	36(44.44%)	33(40.74%)	7(8.64%)	3(3.70%)	2(2.47%)	0(0.00%)	0(0.00%)	81(100.00%)
物質科学	16(34.04%)	22(46.81%)	5(10.64%)	3(6.38%)	1(2.13%)	0(0.00%)	0(0.00%)	47(100.00%)
生命環境	6(15.00%)	23(57.50%)	8(20.00%)	2(5.00%)	1(2.50%)	0(0.00%)	0(0.00%)	40(100.00%)
生命医科学	8(23.53%)	15(44.12%)	7(20.59%)	4(11.76%)	0(0.00%)	0(0.00%)	0(0.00%)	34(100.00%)
未記入	0(0.00%)	0(0.00%)	0(0.00%)	0(0.00%)	0(0.00%)	0(0.00%)	0(0.00%)	0(0.00%)
無効	0(0.00%)	0(0.00%)	0(0.00%)	0(0.00%)	0(0.00%)	0(0.00%)	0(0.00%)	0(0.00%)
合計	203(35.55%)	276(48.34%)	59(10.33%)	21(3.68%)	10(1.75%)	1(0.18%)	1(0.18%)	571(100.00%)



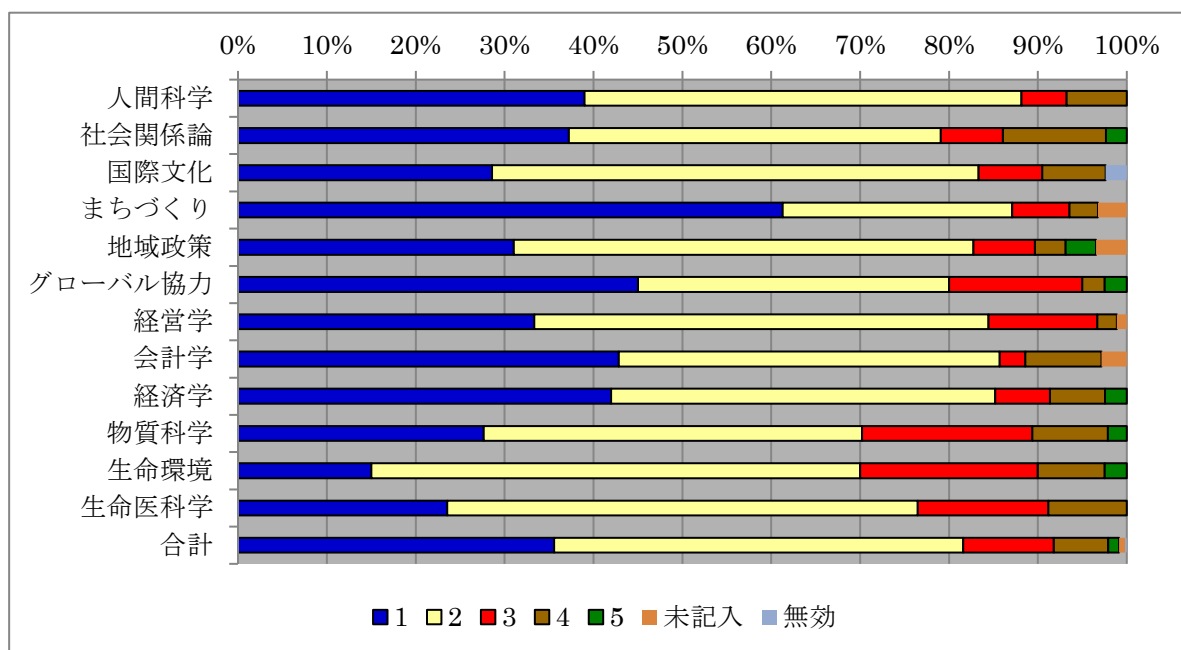
全体で、83.89%が肯定的回答をしており、平成27年度(75.95%)から増加している。生命医科学コースについては、67.65%となっている。

【4年間を通じた教育について】

質問 59 4年間を通じた本学の教育に満足しましたか。

(1)とても満足した (2)多少満足した (3)どちらともいえない (4)あまり満足しなかった (5)ほとんど満足しなかった

コース名	1	2	3	4	5	未記入	無効	合計
人間科学	23(38.98%)	29(49.15%)	3(5.08%)	4(6.78%)	0(0.00%)	0(0.00%)	0(0.00%)	59(100.00%)
社会関係論	16(37.21%)	18(41.86%)	3(6.98%)	5(11.63%)	1(2.33%)	0(0.00%)	0(0.00%)	43(100.00%)
国際文化	12(28.57%)	23(54.76%)	3(7.14%)	3(7.14%)	0(0.00%)	0(0.00%)	1(2.38%)	42(100.00%)
まちづくり	19(61.29%)	8(25.81%)	2(6.45%)	1(3.23%)	0(0.00%)	1(3.23%)	0(0.00%)	31(100.00%)
地域政策	9(31.03%)	15(51.72%)	2(6.90%)	1(3.45%)	1(3.45%)	1(3.45%)	0(0.00%)	29(100.00%)
グローバル協力	18(45.00%)	14(35.00%)	6(15.00%)	1(2.50%)	1(2.50%)	0(0.00%)	0(0.00%)	40(100.00%)
経営学	30(33.33%)	46(51.11%)	11(12.22%)	2(2.22%)	0(0.00%)	1(1.11%)	0(0.00%)	90(100.00%)
会計学	15(42.86%)	15(42.86%)	1(2.86%)	3(8.57%)	0(0.00%)	1(2.86%)	0(0.00%)	35(100.00%)
経済学	34(41.98%)	35(43.21%)	5(6.17%)	5(6.17%)	2(2.47%)	0(0.00%)	0(0.00%)	81(100.00%)
物質科学	13(27.66%)	20(42.55%)	9(19.15%)	4(8.51%)	1(2.13%)	0(0.00%)	0(0.00%)	47(100.00%)
生命環境	6(15.00%)	22(55.00%)	8(20.00%)	3(7.50%)	1(2.50%)	0(0.00%)	0(0.00%)	40(100.00%)
生命医科学	8(23.53%)	18(52.94%)	5(14.71%)	3(8.82%)	0(0.00%)	0(0.00%)	0(0.00%)	34(100.00%)
未記入	0(0.00%)	0(0.00%)	0(0.00%)	0(0.00%)	0(0.00%)	0(0.00%)	0(0.00%)	0(0.00%)
無効	0(0.00%)	0(0.00%)	0(0.00%)	0(0.00%)	0(0.00%)	0(0.00%)	0(0.00%)	0(0.00%)
合計	203(35.55%)	263(46.06%)	58(10.16%)	35(6.13%)	7(1.23%)	4(0.70%)	1(0.18%)	571(100.00%)



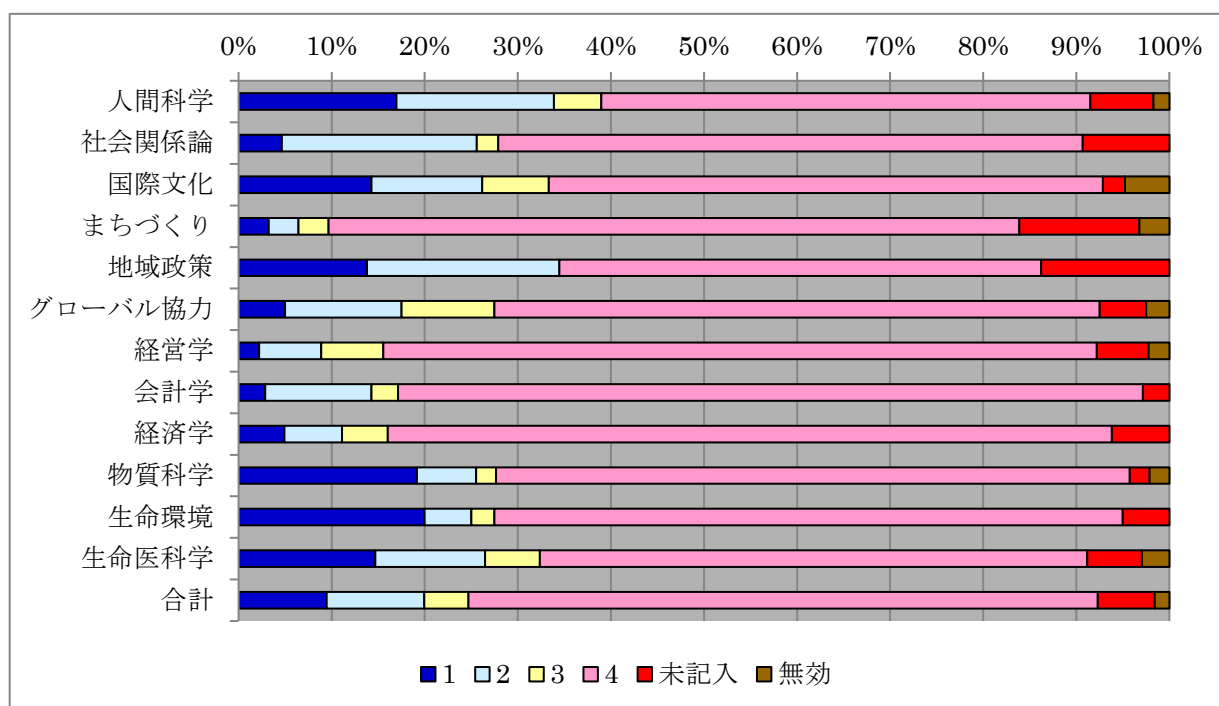
全体で、81.61%が肯定的回答をしており、平成27年度（76.4%）から増加している。

【教職課程教育についての質問】

質問 60 教員免許についての状況を教えてください。

- (1) 教職課程を履修した (2) 教職課程を途中まで履修したが、免許申請に至らなかった
 (3) 免許をとりた科目がなかったため、履修しなかった (4) 教職課程は不要と考え履修しなかった

コース名	1	2	3	4	未記入	無効	合計
人間科学	10(16.95%)	10(16.95%)	3(5.08%)	31(52.54%)	4(6.78%)	1(1.69%)	59(100.00%)
社会関係論	2(4.65%)	9(20.93%)	1(2.33%)	27(62.79%)	4(9.30%)	0(0.00%)	43(100.00%)
国際文化	6(14.29%)	5(11.90%)	3(7.14%)	25(59.52%)	1(2.38%)	2(4.76%)	42(100.00%)
まちづくり	1(3.23%)	1(3.23%)	1(3.23%)	23(74.19%)	4(12.90%)	1(3.23%)	31(100.00%)
地域政策	4(13.79%)	6(20.69%)	0(0.00%)	15(51.72%)	4(13.79%)	0(0.00%)	29(100.00%)
グローバル協力	2(5.00%)	5(12.50%)	4(10.00%)	26(65.00%)	2(5.00%)	1(2.50%)	40(100.00%)
経営学	2(2.22%)	6(6.67%)	6(6.67%)	69(76.67%)	5(5.56%)	2(2.22%)	90(100.00%)
会計学	1(2.86%)	4(11.43%)	1(2.86%)	28(80.00%)	1(2.86%)	0(0.00%)	35(100.00%)
経済学	4(4.94%)	5(6.17%)	4(4.94%)	63(77.78%)	5(6.17%)	0(0.00%)	81(100.00%)
物質科学	9(19.15%)	3(6.38%)	1(2.13%)	32(68.09%)	1(2.13%)	1(2.13%)	47(100.00%)
生命環境	8(20.00%)	2(5.00%)	1(2.50%)	27(67.50%)	2(5.00%)	0(0.00%)	40(100.00%)
生命医科学	5(14.71%)	4(11.76%)	2(5.88%)	20(58.82%)	2(5.88%)	1(2.94%)	34(100.00%)
未記入	0(0.00%)	0(0.00%)	0(0.00%)	0(0.00%)	0(0.00%)	0(0.00%)	0(0.00%)
無効	0(0.00%)	0(0.00%)	0(0.00%)	0(0.00%)	0(0.00%)	0(0.00%)	0(0.00%)
合計	54(9.46%)	60(10.51%)	27(4.73%)	386(67.60%)	35(6.13%)	9(1.58%)	571(100.00%)

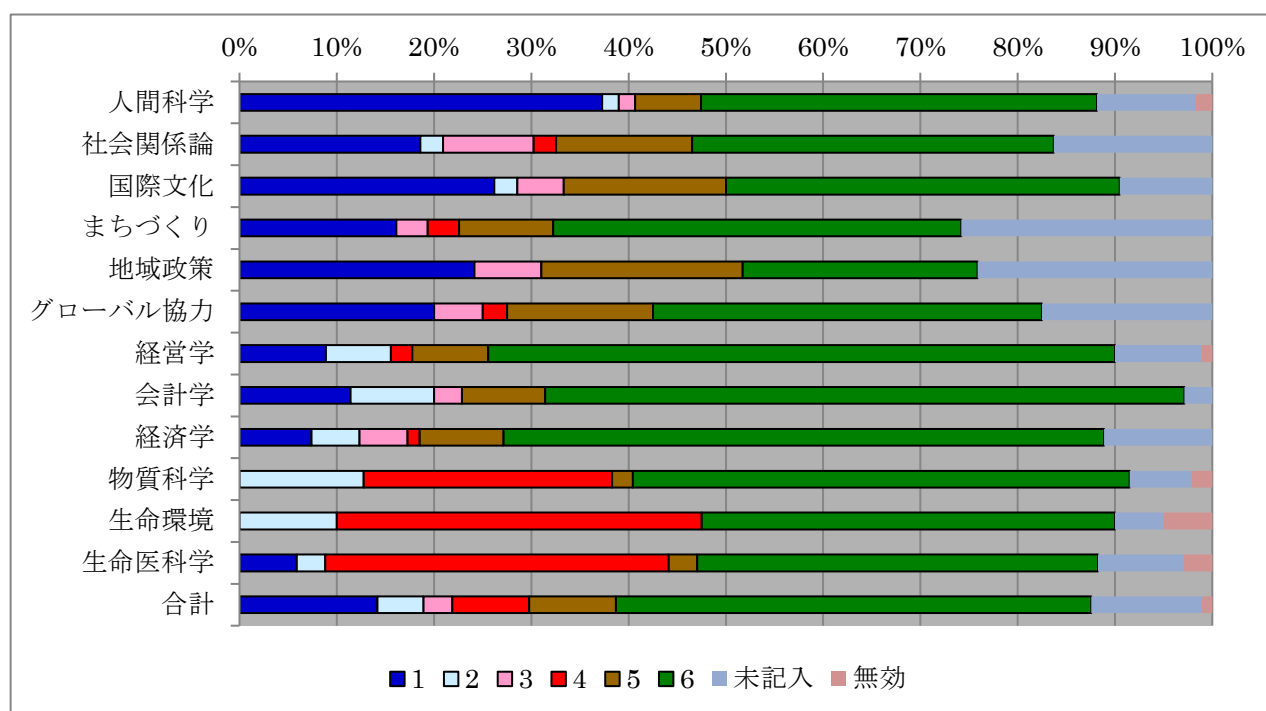


全体で見ると、(1) 教職課程を履修した (2) 教職課程を途中まで履修したが、免許申請に至らなかったは 19.97% (平成 27 年度 18.26%) であり、(1) については 1 割に満たない。

質問 61 教員免許はどの教科で取りたかったですか。

(1)英語 (2)数学 (3)国語 (4)理科 (5)社会(地歴・公民を含む) (6)特に取りたい科目はなかった

コース名	1	2	3	4	5	6	未記入	無効	合計
人間科学	22(37.29%)	1(1.69%)	1(1.69%)	0(0.00%)	4(6.78%)	24(40.68%)	6(10.17%)	1(1.69%)	59(100.00%)
社会関係論	8(18.60%)	1(2.33%)	4(9.30%)	1(2.33%)	6(13.95%)	16(37.21%)	7(16.28%)	0(0.00%)	43(100.00%)
国際文化	11(26.19%)	1(2.38%)	2(4.76%)	0(0.00%)	7(16.67%)	17(40.48%)	4(9.52%)	0(0.00%)	42(100.00%)
まちづくり	5(16.13%)	0(0.00%)	1(3.23%)	1(3.23%)	3(9.68%)	13(41.94%)	8(25.81%)	0(0.00%)	31(100.00%)
地域政策	7(24.14%)	0(0.00%)	2(6.90%)	0(0.00%)	6(20.69%)	7(24.14%)	7(24.14%)	0(0.00%)	29(100.00%)
グローバル協力	8(20.00%)	0(0.00%)	2(5.00%)	1(2.50%)	6(15.00%)	16(40.00%)	7(17.50%)	0(0.00%)	40(100.00%)
経営学	8(8.89%)	6(6.67%)	0(0.00%)	2(2.22%)	7(7.78%)	58(64.44%)	8(8.89%)	1(1.11%)	90(100.00%)
会計学	4(11.43%)	3(8.57%)	1(2.86%)	0(0.00%)	3(8.57%)	23(65.71%)	1(2.86%)	0(0.00%)	35(100.00%)
経済学	6(7.41%)	4(4.94%)	4(4.94%)	1(1.23%)	7(8.64%)	50(61.73%)	9(11.11%)	0(0.00%)	81(100.00%)
物質科学	0(0.00%)	6(12.77%)	0(0.00%)	12(25.53%)	1(2.13%)	24(51.06%)	3(6.38%)	1(2.13%)	47(100.00%)
生命環境	0(0.00%)	4(10.00%)	0(0.00%)	15(37.50%)	0(0.00%)	17(42.50%)	2(5.00%)	2(5.00%)	40(100.00%)
生命医科学	2(5.88%)	1(2.94%)	0(0.00%)	12(35.29%)	1(2.94%)	14(41.18%)	3(8.82%)	1(2.94%)	34(100.00%)
未記入	0(0.00%)	0(0.00%)	0(0.00%)	0(0.00%)	0(0.00%)	0(0.00%)	0(0.00%)	0(0.00%)	0(0.00%)
無効	0(0.00%)	0(0.00%)	0(0.00%)	0(0.00%)	0(0.00%)	0(0.00%)	0(0.00%)	0(0.00%)	0(0.00%)
合計	81(14.19%)	27(4.73%)	17(2.98%)	45(7.88%)	51(8.93%)	279(48.86%)	65(11.38%)	6(1.05%)	571(100.00%)

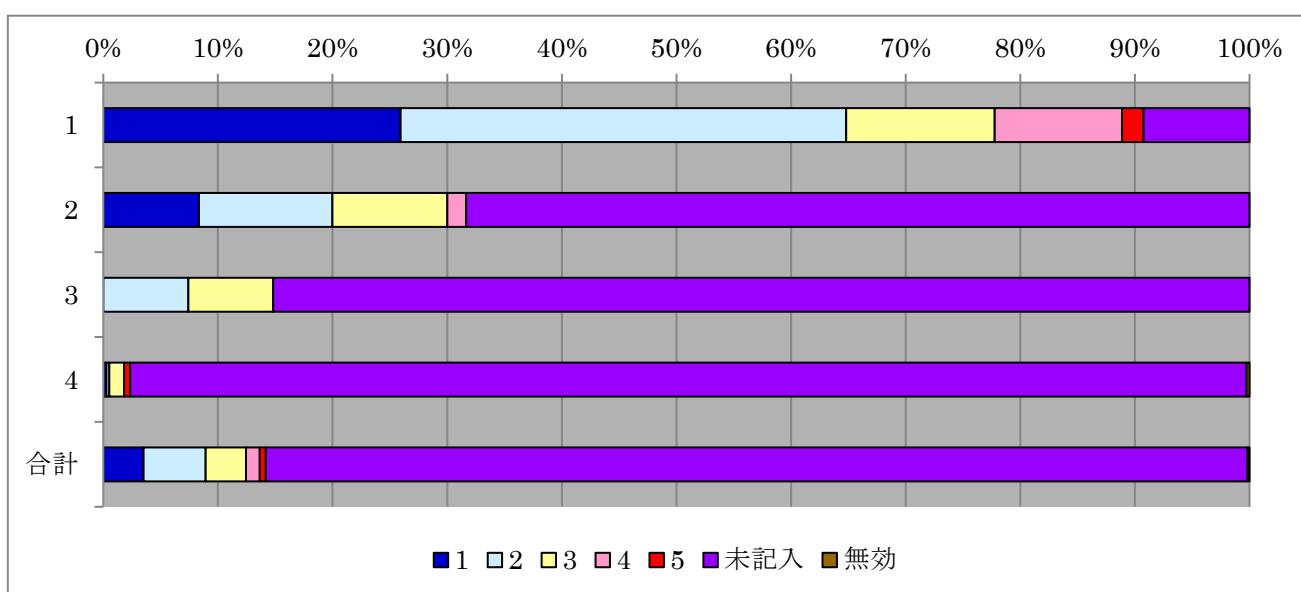


全体で見ると、(6)特に取りたい科目はなかった が 48.86%と多い。回答割合の多かった教科は、順に(1)英語、(2)社会、(3)理科、(4)数学、(5)国語 の順で、平成 27 年度と比べると数学と国語の順番が入れ替わっている。

質問 62 質問 60 で(1)を選択した方(教職課程を履修した方)のみ回答してください。本学の教職課程教育に満足しましたか。

(1)とても満足した (2)多少満足した (3)どちらともいえない (4)あまり満足しなかった (5)ほとんど満足しなかった

設問 60 の回答	1	2	3	4	5	未記入	無効	合計
1	14(25.93%)	21(38.89%)	7(12.96%)	6(11.11%)	1(1.85%)	5(9.26%)	0(0.00%)	54(100.00%)
2	5(8.33%)	7(11.67%)	6(10.00%)	1(1.67%)	0(0.00%)	41(68.33%)	0(0.00%)	60(100.00%)
3	0(0.00%)	2(7.41%)	2(7.41%)	0(0.00%)	0(0.00%)	23(85.19%)	0(0.00%)	27(100.00%)
4	1(0.26%)	1(0.26%)	5(1.30%)	0(0.00%)	2(0.52%)	376(97.41%)	1(0.26%)	386(100.00%)
未記入	0(0.00%)	0(0.00%)	0(0.00%)	0(0.00%)	0(0.00%)	35(100.00%)	0(0.00%)	35(100.00%)
無効	0(0.00%)	0(0.00%)	0(0.00%)	0(0.00%)	0(0.00%)	9(100.00%)	0(0.00%)	9(100.00%)
合計	20(3.50%)	31(5.43%)	20(3.50%)	7(1.23%)	3(0.53%)	489(85.64%)	1(0.18%)	571(100.00%)



肯定的な回答の割合は、64.82%と平成 27 年度（63.63%）とほぼ同じである。

※ (1)以外を選択した学生も回答してしまっているため、数字が表示されているが、集計上、削除が困難なため、そのまま表記している。