

Press Release

文部科学記者会・科学記者会
農政クラブ・農林記者会・農業技術クラブ
筑波研究学園都市記者会
京都大学記者クラブ
同時発表

2023年9月21日
横浜市立大学
チューリッヒ大学
エルピクセル株式会社
筑波大学
農業・食品産業技術総合研究機構
株式会社ヒューマノーム研究所
京都大学

画像解析 AI を利用して植物の環境応答解析システムを開発 ～牧野富太郎博士の命名した植物の頑健性を解明～

横浜市立大学木原生物学研究所 清水健太郎 客員教授（チューリッヒ大学 教授兼任）およびエルピクセル株式会社 島原佑基 取締役、筑波大学 田中健太 准教授、チューリッヒ大学 清水（稲継）理恵グループリーダー、農業・食品産業技術総合研究機構 孫建強 主任研究員、株式会社ヒューマノーム研究所 瀬々潤 代表取締役社長（産業技術総合研究所 客員研究員兼任）、京都大学 生態学研究センター 工藤洋 教授、東京大学 黒木健 大学院生、金沢大学 秋田純一 教授らの研究グループは、野外での植物の状態をモニタリングする AI を利用した画像解析システム（PlantServation）を開発し、色素量の変動を指標として植物の環境応答を解析できる手法を確立しました（図 1）。本研究では NHK のドラマ、連続テレビ小説「らんまん」のモデルにもなった牧野富太郎博士が名付けたことでも知られるタチスズシロソウなどの植物の画像データを 400 万枚以上収集し、解析しました。その結果、種間交雑に由来する植物が様々な環境に適応する頑健性をどのように示すのかを解明しました。地球環境の変動による食糧生産への影響が危惧される中、実験室内ではなく野外の変動環境における植物の環境応答の研究は近年重要視されています。本研究で開発した AI を活用した研究手法は様々な作物や野生植物へ適用が可能で、生態学、進化学、農学などへの貢献が期待されます。

本研究成果は、オンライン国際科学雑誌「Nature Communications」に掲載されます。（日本時間 2023 年 9 月 22 日（金）18 時）

研究成果のポイント

- AI 技術を利用して、植物の野外画像解析システム(PlantServation)を独自開発しました。
- 牧野富太郎博士が命名した植物タチスズシロソウなど進化学的に興味深い 4 種の大規模画像データを収集し、解析した結果、種間交雑に由来する異質倍数体植物が、広い環境に適応する頑健性をどのように示すのか明らかにしました。
- このシステムは低コストかつ汎用性が高く、今後コムギなど作物への応用が期待されます。

Press Release

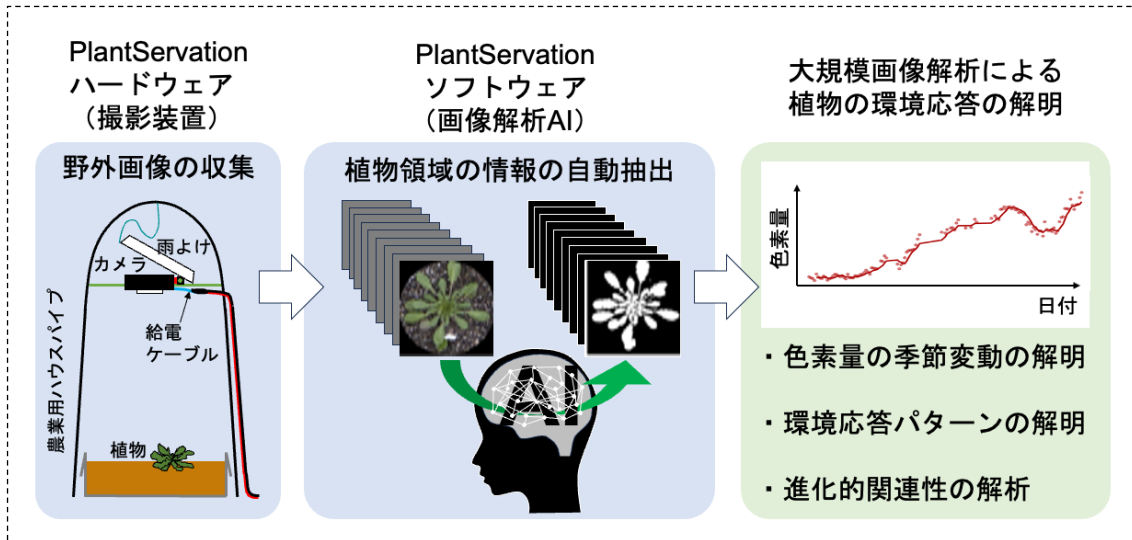


図1 本研究で開発した植物画像解析システム「PlantServation」の概要

研究背景

近年、地球環境の変動によって、野生植物への影響のみならず作物の生産も減少することが懸念されています。これまでは、植物の環境応答を調べるためには、実験室内で光や温度など環境条件を操作する方法が一般的でした。しかし、近年では、刻々と変動する非常に複雑な野外環境で見られる植物の応答は、人為的で単純な室内環境だけでは捉えきれないことが指摘されています。特に分子メカニズムの研究に使用されてきたモデル植物であるシロイヌナズナ属の植物では、実験室内での研究が中心であり野外での研究例が不足していました。植物の環境応答を解明する上では、シロイヌナズナ属の知見を蓄積し、他種へも応用してゆくという方策が重要です。

また常に変動する環境である野外における調査では、光・温度・降水など多様な環境条件を網羅できる大規模なデータ収集の実現が望ましい一方、環境に応答した遺伝子の発現や代謝物の変化を捉えるための大規模かつ人の手による試料の破碎・抽出・計測作業の実施は容易ではありません。そこで本研究では非破壊的かつ比較的容易に大規模データを収集できる画像解析を利用して、野外環境下のシロイヌナズナ属植物について、環境応答パターンを読み解くという方法を取りました。

本研究で対象にした植物は、世界中で研究が進んできたモデル生物シロイヌナズナとその仲間です。中でもタチスズシロソウという植物は日本に分布し、牧野富太郎博士が1913年に命名したものです(図2)。これまでの研究で、清水客員教授らは、タチスズシロソウが、シロイヌナズナの近縁種二種が交雑し、双方の染色体DNAを併せ持った異質倍数体^{*1}植物であることを発見しました。そこで本研究では、種間交雑によってより広い環境に生育できる、つまり環境頑健性^{*2}が上昇するという仮説を検証する材料としてタチスズシロソウを利用しました。

Press Release




図 2 牧野富太郎博士が命名したタチスズシロソウのタイプ標本（東京都立大学牧野標本館所蔵）。川崎光次郎が三重県で採集した標本に基づき、1913年に牧野富太郎が *Arabis kawasakiana* Makino と命名した。標本ラベルに四日市海岸などの記述が読み取れる。その後、清水客員教授や工藤教授の研究により、シロイヌナズナ属に属するミヤマハタザオに近縁であることがわかったため、*Arabidopsis kamchatica* subsp. *kawasakiana* (Makino) K. Shimizu & Kudoh と呼ばれている。海岸や湖岸の環境変化により絶滅が危惧されている。牧野富太郎博士が命名した植物は現代の AI を用いた先端研究でも重要な役割を果たしている。

	元画像	目視による植物認識	AIによる植物認識
明るい緑色の植物例			
やや暗い色の植物例			
土色に近い植物例			

図 3：今回開発した PlantServation ソフトウェアによる植物画像の自動認識の様子。下段左の土色に近く判別が難しい植物画像でも、人間が目凝らして認識できる植物部分（下段中央）に近い精度で AI が植物部分を認識できる（下段右）。

Press Release

研究内容

本研究ではまず画像データを収集・解析するシステムを独自開発し PlantServation と名づけました (図 1)。ハードウェアそのものはデジタルカメラを農業用パイプに固定した簡易な設計ですが、屋外の様々な天候の下における安定したデータ品質と長期間の撮影を両立するため、給電ケーブルや雨よけなど、工夫を凝らした周辺設備を開発しました。野外に植えたシロイヌナズナ属の多様な系統を時系列撮影して、のべ 400 万枚以上に及ぶ画像を取得しました。しかし大規模な画像データから植物部分の情報を取得することは単純ではありません。図 3 に示したように、中には葉の色が暗く背景とよく似ている画像もあり、人間の目でもよく凝らさないと認識が困難です。本研究では、深層学習によるセグメンテーション^{*3}という AI 技術を利用することで植物部分の自動認識に成功しました (図 3,4)。さらに植物の色情報からアントシアニン色素量を推定する機械学習の手法を用いて、画像データセットから色素の時系列変動を捉えることができました。赤みを与える色素であるアントシアニンは、紅葉にも代表されるように季節や環境条件に応じて植物ごとに量が変わり、葉の色合いとして反映されるため、植物の環境応答パターンを知る上で良い指標として利用できます。こうした一連の開発は、横浜市立大学の為重才覚特任助教、エルピクセル社の朽名夏磨研究員、登内亜弥研究員、後藤隆男研究員 (当時)、チューリッヒ大学の秋山玲子上級研究員らの学際的かつ産学共同の研究体制によって可能になりました。

こうして得られた様々な系統の色素変動データを比較した結果、近縁の種間や系統間でも差異が見られました。さらに、それぞれの系統の変動パターンを気象データと併せて統計解析した結果、気温・日射量・降水量といった環境要因に応じて系統ごとに異なる応答パターンで色素量を調節していることがわかりました。気温が何度変わると何日後に色素量がどの程度変化するのか、といった詳細で定量的な環境応答パターンを、野外環境下の植物において初めて解明しました。

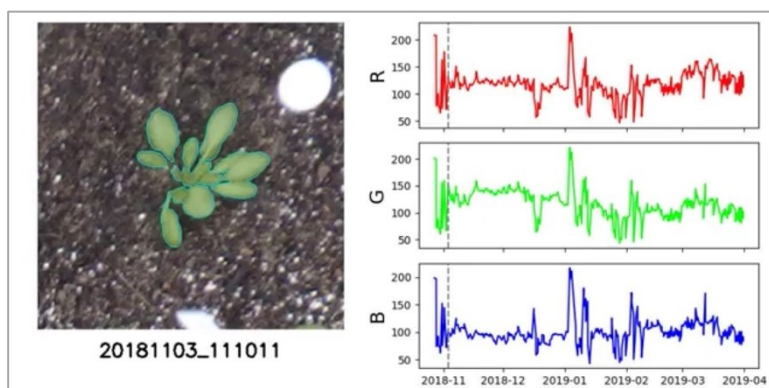


図 4：野外で生育しているシロイヌナズナの画像を、本研究で開発した PlantServation ソフトウェアによって解析した結果。2018 年 11 月から 2019 年 3 月までのおよそ 5 ヶ月分の結果を示しており、長期的な葉色の変化が見て取れる。左側に各時点での画像から自動認識された植物の輪郭線を水色で示し、右側にその植物領域の R (赤色) G (緑色) B (青色) の平均画素値を折線グラフで示す。グラフ中の縦の破線は左側の画像の撮影日時に対応する。(動画 URL https://youtu.be/zX_57ol4vTE)

Press Release

さらに、進化学上の重要な知見も得られました。二つの近縁種の交雑から生じた異質倍数体は両親種より多様な環境に適応できると考えられる例が多い一方で、異質倍数体の形質には謎が多く、親種の形質をどの程度受け継ぐのか、全く新しい形質を示すのか、といった点は長年議論されています。シロイヌナズナ属のタチスズシロソウも異質倍数体ですが、今回の画像解析システムでこの環境応答を調べたところ、特定の季節や環境下では親種のうちどちらか一方と似た環境応答パターンを示すが、季節や環境が変われば他方に似たパターンを示す、という複雑な組み合わせになっていることが判明しました。これは両親の性質を潜在的に受け継ぎながら、環境に応じて一方の形質を強く示すという異質倍数体の柔軟な性質を示唆しています。地球上のさまざまな環境で多様な異質倍数体が環境頑健性を示して繁栄する上で、この性質が重要な働きをしたのではないかと考えられます。

今後の展開

野外環境での植物の環境応答を解明するための研究は、生態学・進化学・農学などの分野でいっそうの発展が求められています。本研究では大規模データと AI 技術を上手く活用することで新たな知見につなげることに成功しました。今回開発した画像撮影のハードウェアは比較的低予算で誰でも構築できるものです。また画像解析のソフトウェアもオープンソースソフトウェアとして公開しており、誰でも利用することができます。今回の研究ではモデル植物であるシロイヌナズナ属の植物を用いましたが、今後 PlantServation を多様な植物に対して利用することで、作物の環境ストレス耐性から希少植物の生態調査まで、さまざまな研究を推進できると期待されます。

今回明らかになった異質倍数体植物の環境応答は進化的にも興味深いものでしたが、環境がいかに植物の遺伝子に影響を与え、遺伝子がどのように色素代謝やその他の生理機能を調整しているのか、という分子レベルでの知見はまだ不足しています。異質倍数体は遺伝子レベルでの解析が難しいと言われていましたが、近年少しずつ解析手法が確立してきました。今後は遺伝子データも含めて画像データや気象データと統合的に解析することで、異質倍数体の興味深い環境応答の仕組みや進化について、さらに分子レベルで解明できます。とくに異質倍数体植物の例として、世界三大穀物であるコムギをはじめ多くの作物が挙げられますが、こうした作物の研究への応用も重要です。今回開発した PlantServation による画像解析と遺伝子レベルでの研究手法を組み合わせることによって、将来的には環境ストレス耐性を強化して気候変動に対応できるような品種改良へもつながる知見が得られると期待されます。

研究費

本研究は、科学技術振興機構（JST）戦略的創造研究推進事業 JPMJCR16O3（CREST「環境変動に対する植物の頑健性の解明と応用に向けた基盤技術の創出」）、JSPS 科研費 22K21352（国際先導研究「植物生殖の鍵分子ネットワーク」）、京都大学生態学研究センタ

Press Release

一の共同利用・共同研究事業、チューリッヒ大学学内重点領域「進行中の進化」、チューリッヒ大学・京都大学・東京大学協力プログラムなどの支援を受けて実施されました。

論文情報

タイトル：**Seasonal pigment fluctuation in diploid and polyploid *Arabidopsis* revealed by machine learning-based phenotyping method PlantServation**

著者：Reiko Akiyama, Takao Goto, Toshiaki Tameshige, Jiro Sugisaka, Ken Kuroki, Jianqiang Sun, Junichi Akita, Masaomi Hatakeyama, Hiroshi Kudoh, Tanaka Kenta, Aya Tonouchi, Yuki Shimahara, Jun Sese, Natsumaro Kutsuna, Rie Shimizu-Inatsugi, Kentaro K. Shimizu.

掲載雑誌：*Nature Communications*

DOI：doi.org/10.1038/s41467-023-41260-3



用語説明

*1 異質倍数体：近縁生物種が交雑して生じた雑種のうち、両親種のゲノムが足し合わさった状態で成立した生物種。動物・菌類・植物にみられ、植物の進化上とくに重要な新種形成のプロセス。作物であるパンコムギ、セイヨウアブラナ、ワタなども異質倍数体。倍数化した大きなゲノムは複雑さも増大しているため、研究が難しく遅れていたが、近年少しずつゲノムが解明されてきた。

*2 環境頑健性：環境の攪乱に面しても生物システムが機能しつづけられる性質。とくに異質倍数体の種が、親の種の環境応答を組み合わせることによって、広い生育環境に適応できるという仮説を本研究で検証した。

*3 深層学習によるセグメンテーション：デジタル画像のうち、どのピクセルが背景でどのピクセルが対象物（本研究では植物）かを判断することがセグメンテーション。深層学習とは、近年のAIの核心をなす機械学習技術であり、神経回路の性質に似たネットワークに、練習問題となるデータ（教師データ）と正解を与えて、人間に近い判断ができるようにネットワークを調整する（訓練する）しくみのこと。