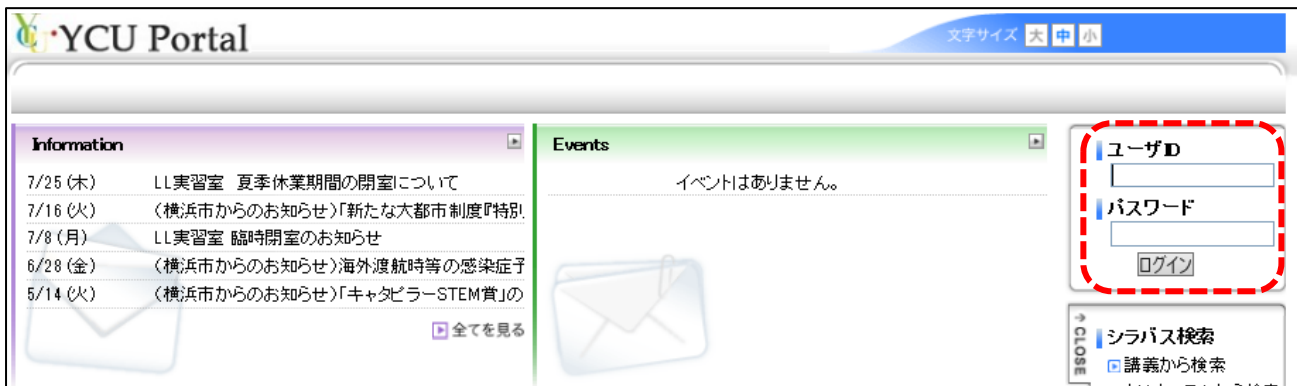
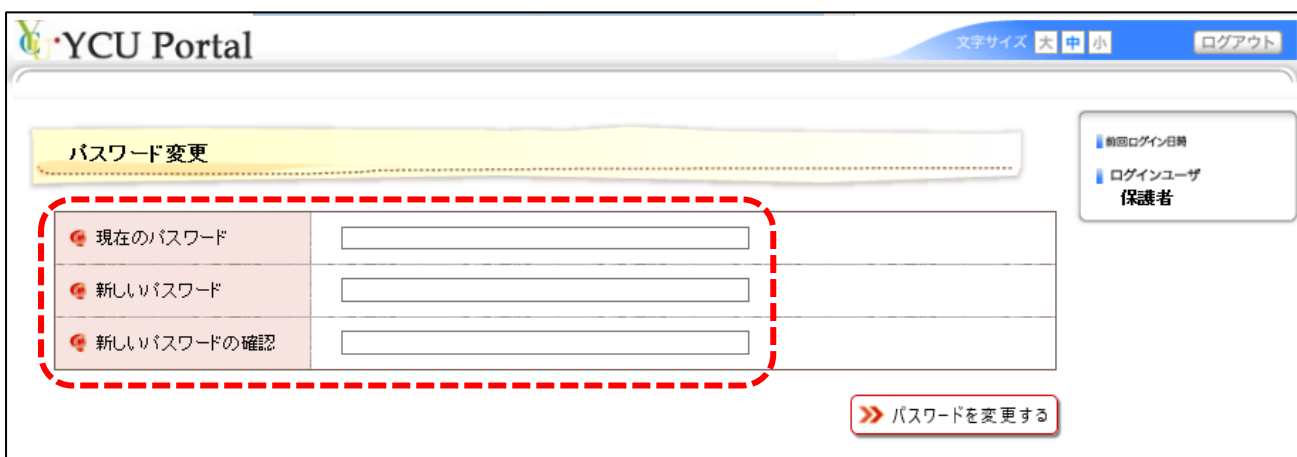


# 成績確認方法について

## 1. YCU-Portal へログイン



事前に保証人様宛に送付している、ユーザーID とパスワードを入力してログインしてください。

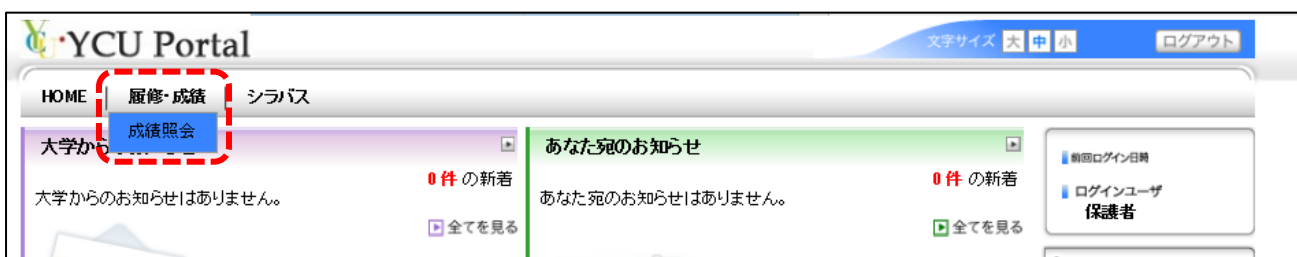


※初回のみ、パスワード変更画面が出てきますので、必ずパスワードを変更してください。

新しいパスワードは英字/数字/記号のうち2種以上を使用してください。

## 2. 成績確認方法について

メニュータブから[履修・成績]→[履修照会]をクリックします。



### 3. 成績照会画面（科目一覧）が表示されます。

#### 【科目一覧を確認する場合】

[科目一覧を見る]タブをクリックすると科目ごとの成績が確認できます。

履修登録した科目名と単位数を表示しています。

[分野系列名/科目名]…履修した科目名を表示します。

[単位]…科目の単位数を表示します。

[得点/評価]…修得した科目の点数と評価を表示しています。

単位修得済み：秀 100～90点、優 89～80点、良 79～70点、可 69～60点、単位認定、他大学認定  
単位未修得：不合格 59～0点、不受験、出席不足、履修未設定

#### 【単位修得状況を確認する場合】

[単位取得状況を見る]タブをクリックします。

※「成績をご覧いただくにあたって」の要件も併せてご確認ください。

【GPAを確認する場合】 ※医学部はGPA制度を導入していないため、閲覧できません。

[GPAを見る]タブをクリックします。

GPA制度について（国際総合科学部、国際教養学部、国際商学部、理学部、データサイエンス学部のみ）

… GPA（Grade Point Average）は、成績を数値化し客観的にみるためのツールであり、学習計画に役立てることを目的としています。

各科目の成績評価に、次の通りグレードポイント（GP：Grade Point）を付与します。

秀 = 4.0 優 = 3.0 良 = 2.0 可 = 1.0 不可 = 0.0

成績評価が「単位認定」の科目及び教職課程専門科目は、GPAの適用対象外です。

GPA算出方法 
$$\frac{\text{【(履修登録科目の単位数)} \times \text{(科目ごと GP)}\text{】の総和}}{\text{履修登録科目の単位数の総和}}$$

<印刷する>

[印刷する]をクリックすると当画面が印刷できます。