

(様式1)

賃 貸 借 設 計 書

受 付 番 号		担 当 所 属	公立大学法人 横浜市立大学 金沢八景キャンパス 総務部総務課施設担当	担当者 T E L	春田 潤一郎 (045-787-2014)
<div>件 名</div> <div>公立大学法人横浜市立大学 金沢八景キャンパス照明LEDの賃貸借</div>					
<div>履行場所</div> <div>公立大学法人横浜市立大学金沢八景キャンパス 横浜市金沢区瀬戸2 2 番地2号</div>					
<div>履行期間 (期限)</div> <div>令和 9 年 1 月 1 日から令和13年12月31日まで</div>					
<div>かし担保</div> <div>無し</div>					
<div>その他 特約事項</div> <div>無し</div>					
<div>現場説明</div> <div>要 不要</div> <div>月 日 時 分 場所</div>					
<div>概 要</div> <div>金額入り ・ 金額抜き</div> <div>公立大学法人横浜市立大学金沢八景キャンパスで使用している照明器具の LED化をするため、機器の賃借を行う。</div>					
<div>備 考</div>					

(様式 2)

部分払い

する

(6 0

回以内)

しない

部分払いの基準

業 務 内 容	履行期間	概算数量	単位	単価	金 額
金沢八景キャンパスLEDの賃貸借	令和9年1月1日 ～令和13年11月30日	59	月		
金沢八景キャンパスLEDの賃貸借	令和13年12月1日 ～令和13年12月31日	1	月		
税抜き合計					
消費税及び地方消費税					
税込み合計					

代 金

¥

億

千

百

拾

万

千

百

$$+$$

—

月也

[illegible]

シーガルセンター

既存照明代替器具型番(同等品可)	品名(仕様)	単価	灯数	金額
1 IBL20-07N50F-SD	IBL20-07N50F-SD/LEDベースライトバー/20形/7.5W/5000K		1	
2 IBL20-11N50F-SD	IBL20-11N50F-SD/LEDベースライトバー/20形/11.8W/5000K		7	
3 BSL02-T	BSL02-T/ベースライト器具/20形/トラフ型		1	
4 BSL02-KT	BSL02-KT/ベースライト器具/20形/笠付トラフ型		4	
5 BSL02-G230	BSL02-G230/ベースライト器具/20形/逆富士型/230幅		3	
6 IBL40-15N50F-SD	IBL40-15N50F-SD/LEDベースライトバー/40形/15.8W/5000K		356	
7 IBL40-31N50F-SD	IBL40-31N50F-SD/LEDベースライトバー/40形/31.8W/5000K		180	
8 IBLJ40-48N50P8A-RP	IBLJ40-48N50P8A-RP/40形LEDライトバー/防雨防湿型/除菌タイプ		21	
9 BSL04-T	BSL04-T/ベースライト器具/40形/トラフ型		336	
10 BSL04-KT	BSL04-KT/ベースライト器具/40形/笠付トラフ型		32	
11 BSL04-G230	BSL04-G230/ベースライト器具/40形/逆富士型/230幅		17	
12 BSL04-G150	BSL04-G150/ベースライト器具/40形/逆富士型/150幅		17	
13 BSL04-UKK300L	BSL04-UKK300L/ベースライト器具/40形/埋込下面開放型/300幅/ロング		124	
14 BSL04-J250	BSL04-J250/ベースライト器具/40形/直付型		9	
15 BSL04-WW	BSL04-WW/ベースライト器具/40形/ウォールウォッシャー型		1	
16 BSL04-RPG230	BSL04-RPG230/ベースライト器具/40形/逆富士型/230幅/軒下用		21	
17 LEDEM13621M	LEDEM13621M/LED埋込非常灯/低天井用		44	
18 LDF9N-H-GX53/200/R90	LDF9N-H-GX53/200/R90/LEDユニット/フラット形/5000K/GX53-1a/Ra94		1	
19 PC-317GX53A(W)	PC-317GX53A(W)/LEDホーチライト器具本体/白色/LEDランプ別(GX53)		1	
20 LFIR010-05N50G2	LFIR010-05N50G2/直管型LED/10形/5.2W/5000K/電源内蔵/180度回転タイプ		1	
21 BR0330	BR0330/LEDフックライト器具本体/軒下用/FL10形/LEDランプ別		1	
22 LFIR020-07N50G2	LFIR020-07N50G2/直管型LED/20形/7.5W/5000K/電源内蔵/180度回転タイプ		8	
23 EL-LUW44043N AHTN	EL-LUW44043N AHTN/LEDユニット/4000K/40形防湿/器具本体別		10	
24 EL-LH-WVH42300A	EL-LH-WVH42300A/LED非常用照明器具本体/40形/軒下用/LEDユニット別		10	
25 LDF9NHGX/C20/12/2	LDF9NHGX/C20/12/2/LEDユニット/8.9W/昼白色/GX53-1a		32	
26 LEDG85915(K)	LEDG85915(K)/LED屋外小型シーリング 器具本体 防湿防雨型		32	
27 LDM10SSN/5/5-01	LDM10SSN/5/5-01/直管型LED代替品 電源内蔵 5W GZ16		3	
28 LMT-11003-LS9	LMT-11003-LS9/LEDトラフ1灯器具本体 ランプ別 LDM10×1		3	
29 LDM20SSN/10/10-01	LDM20SSN/10/10-01/電源内蔵LEDランプ 10W 5000K GZ16		4	
30 LEDB83911	LEDB83911/LED屋外フックライト器具本体/ホーチ灯/LEDランプ別		2	
31 LEDB83126	LEDB83126/LED流し元灯 屋内フック 20Wクラス ホワイットランプ別		1	
32 LEDB83128	LEDB83128/LEDフックライト器具本体/流し元灯/棚下/壁面兼用/LEDランプ別		1	
33 LEEM-20163N-01	LEEM-20163N-01/TENQ00 LEDバー1600タイプN色		2	
34 LEETS-22302-LS9	LEETS-22302-LS9/TENQ00非常用照明器具本体/20形直付W230/LEDバー別		2	
35 LEEM-40253N-01	LEEM-40253N-01/TENQ00 LEDバー2500タイプ 40形		1	
36 LEETJ-42302-LS9	LEETJ-42302-LS9/TENQ00 LEDバー式器具/40形逆富士形併用非常灯/ランプ別		1	
37 LEEM-40523N-01	LEEM-40523N-01/TENQ00 LEDバー5200タイプ N色		61	
38 LEERJ-43003-LS9	LEERJ-43003-LS9/TENQ00 LEDバー式器具本体/埋込40形W300/ランプ別		45	
39 LEER-43001J1-LS9	LEER-43001J1-LS9/TENQ00 埋込40形W300灯具 連結右用		3	
40 LEER-43001J2-LS9	LEER-43001J2-LS9/TENQ00 埋込40形W300灯具 連結左用		3	
41 LEER-43001J3-LS9	LEER-43001J3-LS9/TENQ00 埋込40形W300灯具 連結中用		3	
42 LEDEM13821M	LEDEM13821M/LED直付非常灯/低天井用		1	
43 LEETJ-41502-LS9	LEETJ-41502-LS9/TENQ00 LEDバー式器具本体/非常灯40形反射笠/ランプ別		7	
44 LEEU-1003N-03	LEEU-1003N-03/LEDユニット/5000K/器具本体別		32	
45 LEEU-1503N-03	LEEU-1503N-03/LEDダウンライトユニット/11.1W/5000K/器具本体別		201	
46 LEDD-18003M-LS9	LEDD-18003M-LS9/LEDダウンライト器具本体/φ100/LEDユニット別		6	
47 TOKUCHU	特注リニューアルプレート125φ→100φ		6	
48 LEDD-18905M-LS9	LEDD-18905M-LS9/LEDダウンライト器具本体/φ150/軒下用/LEDユニット別		20	
49 TOKUCHU	特注リニューアルプレート200φ→150φ		20	
50 LEDD-18600M-LS9	LEDD-18600M-LS9/LEDダウンライト器具本体/□150/LEDユニット別		195	
51 LEDD-18640M-LS9	LEDD-18640M-LS9/LEDダウンライト器具本体/□150/和風角形/LEDユニット別		6	
52 LEDD-18706M-LS9	LEDD-18706M-LS9/LEDダウンライト器具本体/φ175/LEDユニット別		6	
53 LESM-20163N-01	LESM-20163N-01/LEDバー/電池内蔵階段灯/20W専用		7	
54 LEETS-2401Y-LD	LEETS-2401Y-LD/LED階段灯器具本体/20形/天井・壁付兼用/LEDランプ別		7	
55 LESM-40253N-01	LESM-40253N-01/LEDバー/40形階段灯専用		5	
56 LEETS-4401Y-LD	LEETS-4401Y-LD/LED階段灯器具本体/40形/天井・壁付兼用/LEDランプ別		5	
57 LESM-40323N-01	LESM-40323N-01/LEDバー/電池内蔵階段灯40W専用		2	
58 LEETS-4401-LS	LEETS-4401-LS/LED階段灯器具本体/40形/天井・壁付兼用/LEDランプ別		2	
59 FBK-10701-LS17	FBK-10701-LS17/C級天井直付片面誘導灯/電池内蔵/一般形/自動点検		19	
60 ET-10702	ET-10702/C級用避難口誘導灯用表示板		19	
61 FBA-1110P	FBA-1110P/誘導灯用リニューアルプレート/壁埋込/300×230×出幅50/C級用		19	
照明機器費計				

総合体育館

	既存照明代替器具型番(同等品可)	品名(仕様)	単価	灯数	金額
1	DW150-08N50D-RP	DW150-08N50D-RP/LEDダウンライト/軒下用/8.4W/5000K/φ150		12	
2	DW150-11N30D-RP	DW150-11N30D-RP/LEDダウンライト/軒下用/11.5W/3000K/φ150		1	
3	HR120-19B5ID12	HR120-19B5ID12/LED高天井灯/丸形/120W/5000K/屋内用		144	
4	IBL20-07N50F-SD	IBL20-07N50F-SD/LEDベースライトバー/20形/7.5W/5000K		12	
5	BSL02-T	BSL02-T/ベースライト器具/20形/トラフ型		12	
6	IBL20-11N50F-SD	IBL20-11N50F-SD/LEDベースライトバー/20形/11.8W/5000K		9	
7	BSL02-UKK300L	BSL02-UKK300L/ベースライト器具/20形/埋込下面開放型/300幅/ロング		9	
8	IBL40-15N50F-SD	IBL40-15N50F-SD/LEDベースライトバー/40形/15.8W/5000K		50	
9	IBL40-31N50F-SD	IBL40-31N50F-SD/LEDベースライトバー/40形/31.8W/5000K		88	
10	BSL04-T	BSL04-T/ベースライト器具/40形/トラフ型		41	
11	BSL04-G150-PW	BSL04-G150-PW/ベースライト器具/40形/逆富士型/150幅/プルスイッチ付		1	
12	BSL04-UKK190L	BSL04-UKK190L/ベースライト器具/40形/埋込下面開放型/190幅/ロング		4	
13	BSL04-G150	BSL04-G150/ベースライト器具/40形/逆富士型/150幅		4	
14	BSL04-KT	BSL04-KT/ベースライト器具/40形/笠付トラフ型		31	
15	BSL04-WW	BSL04-WW/ベースライト器具/40形/ウォールウォッシャー型		23	
16	BSL04-UKK300L	BSL04-UKK300L/ベースライト器具/40形/埋込下面開放型/300幅/ロング		34	
17	LEDGM50102	LEDGM50102/LED直付非常灯/6.4W/5000K/水平天井取付専用		5	
18	IBL40-31N50G-RP	IBL40-31N50G-RP/LEDベースライトバー/40形/31.8W/5000K/軒下用		7	
19	BSL04-RPG230	BSL04-RPG230/ベースライト器具/40形/逆富士型/230幅/軒下用		3	
20	BSL04-RPKT	BSL04-RPKT/ベースライト器具/40形/笠付トラフ型/軒下用		4	
21	LEDGM50102W	LEDGM50102W/LED非常灯/専用電源別置/低天井タイプ/直付/防湿防雨型		1	
22	LFIR020-07N50G2	LFIR020-07N50G2/直管型LED/20形/7.5W/5000K/電源内蔵/180度回転タイプ		7	
23	BR0580	BR0580/LEDブラケットライト器具本体/軒下用/FL20形/LEDランプ別		4	
24	MK0580(W)	MK0580(W)/LEDミラーライト器具本体/LEDランプ別(FL20タイプ)		1	
25	LFIR040-16N50G2	LFIR040-16N50G2/直管型LED/40形/16.8W/5000K/電源内蔵/180度回転タイプ		6	
26	EL-LU45046N AHTN	EL-LU45046N AHTN/LEDベースライトユニット/器具本体別/5000K/FHF32×2クラス		12	
27	EL-LHB43000	EL-LHB43000/LEDベースライト器具本体/40形/埋込下面開放/300幅/LEDユニット別		12	
28	BVP433.510CWMS	BVP433.510CWMS/LED投光器/390.6W/5000K/中角配光/1KWタハラ器具相当		6	
29	LDA4N-H-E17/S/40W2	LDA4N-H-E17/S/40W2/LED電球ミニクリプトン形/3.8W/5000K/E17/小形電球40W相当		17	
30	LEDB88931	LEDB88931/LEDブラケット器具本体/ホーチ灯/壁面専用/LEDランプ別		17	
31	LD13NHGXC20/17/2	LD13NHGXC20/17/2/LEDユニットフラット形/13W/5000K/GX53-1a/広角		6	
32	LEDG85915(K)	LEDG85915(K)/LED屋外小形シーリング器具本体 防湿防雨型		6	
33	LDM15SSN/8/7-01	LDM15SSN/8/7-01/15形LED/8W/5000K/GZ16/電源内蔵型		2	
34	LEDB83135	LEDB83135/LED流し元灯 本体 ホワイト		2	
35	LDM20SSN/10/10-01	LDM20SSN/10/10-01/電源内蔵LEDランプ 10W 5000K GZ16		2	
36	LEDB83126	LEDB83126/LED流し元灯 屋内ブラケット 20Wクラス ホワイト ランプ別		2	
37	LEDDM10100	LEDDM10100/LED非常灯/電源別置形/5000K/φ100		12	
38	LEDDM50102	LEDDM50102/LED埋込非常灯/6.3W/5000K/φ100/水平天井取付専用		32	
39	LEDDM13221M	LEDDM13221M/LED埋込非常灯/低天井用		1	
40	TOKUCHU	特注リニューアルプレート125φ→100φ		41	
41	TOKUCHU	特注リニューアルプレート150φ→100φ		1	
42	LEDJ-20507N-LD9	LEDJ-20507N-LD9/LED高天井器具/120.9W/5000K		72	
43	LEDJ-32507N-LD9	LEDJ-32507N-LD9/LED高天井器具/182W/5000K		72	
44	LEDS-04910NW-LS9	LEDS-04910NW-LS9/LED投光器/30.9W/5000K/重耐塩形/70Wコンパネタハラ相当		30	
45	TFB-13901N	TFB-13901N/回転台座/投光器用架台		30	
46	LEEM-40253N-01	LEEM-40253N-01/TENQ00 LEDハーフ2500タイプ 40形		1	
47	LEEM-40324N-WP-LS9	LEEM-40324N-WP-LS9/TENQ00 LEDハーフ/5000K/防雨防湿/Hf32形×1灯相当		8	
48	LEEM-40523N-01	LEEM-40523N-01/TENQ00 LEDハーフ5200タイプ N色		16	
49	LEEM-40524N-WP-LS9	LEEM-40524N-WP-LS9/TENQ00 LEDハーフ/5000K/Hf32形×2灯相当/受発注品		2	
50	LEETE-42302RN-LS9	LEETE-42302RN-LS9/TENQ00非常灯器具本体/40形/直付/LEDハーフ別		5	
51	LEEB-40901W	LEEB-40901W/LEDブラケット器具本体/40タイプ/防水/LEDランプ別		8	
52	LEERE-43003RN-LS9	LEERE-43003RN-LS9/TENQ00非常灯器具本体/40形/埋込/LEDハーフ別		3	
53	LEETE-41502RN-LS9	LEETE-41502RN-LS9/TENQ00非常灯器具本体/40形/反射笠付き/LEDハーフ別		9	
54	LEER-43004W	LEER-43004W/TENQ00 LEDハーフ式器具本体/埋込下面開放W300/防湿防雨型		2	
55	LEEM-70501N-ZP	LEEM-70501N-ZP/LEDハーフ器具用部品 □6397リズMN色		2	
56	LEER-76321-LD9	LEER-76321-LD9/LEDスクエア器具 ベースライト埋込□639本体		2	
57	LEEM-P-60501N-LD9	LEEM-P-60501N-LD9/LEDスクエアパネル/器具別/5000K/FHP45形×3灯相当		5	
58	LEET-76541	LEET-76541/LEDスクエア器具本体/直付型/□650/LEDユニット別		5	
59	LESM-40253N-01	LESM-40253N-01/LEDハーフ/40形階段灯専用		23	
60	LEETS-4401Y-LD	LEETS-4401Y-LD/LED階段灯器具本体/40形/天井・壁付兼用/LEDランプ別		23	
61	FBK-10701-LS17	FBK-10701-LS17/C級天井直付片面誘導灯/電池内蔵/一般形/自動点検		12	
62	FBK-10771-LS17	FBK-10771-LS17/C級壁埋込片面誘導灯/一般形/電池内蔵		2	
63	ET-10702	ET-10702/C級用避難口誘導灯表示板		12	
64	ET-10714	ET-10714/誘導灯表示板/C級高輝度通路左矢印		2	
65	FBA-10W3A	FBA-10W3A/誘導灯用リニューアルプレート/壁付用		12	
66	FBA-1110NA	FBA-1110NA/誘導灯用プレート		2	
67	FBK-20701-LS17	FBK-20701-LS17/B級B1天井直付片面誘導灯/電池内蔵/一般形/自動点検		4	
68	ET-20702	ET-20702/誘導灯表示板/B級高輝度避難口用		4	
69	FBG-204	FBG-204/壁直付タイプ誘導灯用ガード ホワイト		4	
70	FBA-20W3A	FBA-20W3A/誘導灯用プレート		4	
照明機器費計					

サークル棟

	既存照明代替器具型番(同等品可)	品名(仕様)	単価	灯数	金額
1	IBL20-07N50F-SD	IBL20-07N50F-SD/LEDベースライトバー/20形/7.5W/5000K		1	
2	BSL02-G150	BSL02-G150/ベースライト器具/20形/逆富士型/150幅		1	
3	IBL40-15N50F-SD	IBL40-15N50F-SD/LEDベースライトバー/40形/15.8W/5000K		13	
4	IBL40-31N50F-SD	IBL40-31N50F-SD/LEDベースライトバー/40形/31.8W/5000K		465	
5	BSL04-G150	BSL04-G150/ベースライト器具/40形/逆富士型/150幅		10	
6	BSL04-KT	BSL04-KT/ベースライト器具/40形/笠付トラフ型		8	
7	BSL04-T	BSL04-T/ベースライト器具/40形/トラフ型		1	
8	BSL04-G230	BSL04-G230/ベースライト器具/40形/逆富士型/230幅		459	
9	C-900M	C-900M/吊装置/アダプター		7	
10	IBL40-31N50G-RP	IBL40-31N50G-RP/LEDベースライトバー/40形/31.8W/5000K/軒下用		12	
11	BSL04-RPG230	BSL04-RPG230/ベースライト器具/40形/逆富士型/230幅/軒下用		12	
12	LDM20SSN/10/10-01	LDM20SSN/10/10-01/電源内蔵LEDランプ 10W 5000K GZ16		90	
13	LEDB83911	LEDB83911/LED屋外ブラケット器具本体/ポーチ灯/LEDランプ別		90	
14	LEEM-40324N-WP-LS9	LEEM-40324N-WP-LS9/TENQ00 LEDバー/5000K/防雨防湿/Hf32形×1灯相当		4	
15	LEEB-40901W	LEEB-40901W/LEDブラケット器具本体/40タイプ/防水/LEDランプ別		4	
照明機器費計					

文科系研究棟

	既存照明代替器具型番(同等品可)	品名(仕様)	単価	灯数	金額
1	IBL20-07N50F-SD	IBL20-07N50F-SD/LEDベースライトバー/20形/7.5W/5000K		1	
2	BSL02-G150	BSL02-G150/ベースライト器具/20形/逆富士型/150幅		1	
3	IBL20-11N50F-SD	IBL20-11N50F-SD/LEDベースライトバー/20形/11.8W/5000K		2	
4	BSL02-UKK300L	BSL02-UKK300L/ベースライト器具/20形/埋込下面開放型/300幅/ロング		2	
5	IBL40-15N50F-SD	IBL40-15N50F-SD/LEDベースライトバー/40形/15.8W/5000K		30	
6	IBL40-31N50F-SD	IBL40-31N50F-SD/LEDベースライトバー/40形/31.8W/5000K		804	
7	BSL04-UKK190L	BSL04-UKK190L/ベースライト器具/40形/埋込下面開放型/190幅/ロング		21	
8	BSL04-T	BSL04-T/ベースライト器具/40形/トラフ型		2	
9	BSL04-G150	BSL04-G150/ベースライト器具/40形/逆富士型/150幅		1	
10	BSL04-J250	BSL04-J250/ベースライト器具/40形/直付型		787	
11	BSL04-KT	BSL04-KT/ベースライト器具/40形/笠付トラフ型		23	
12	C-900M	C-900M/吊装置/アダプター		23	
13	LEDGM50102W	LEDGM50102W/LED非常灯/専用電源別置/低天井タイプ/直付/防湿防雨形		1	
14	LFIR010-05N50G2	LFIR010-05N50G2/直管型LED/10形/5.2W/5000K/電源内蔵/180度回転タイプ		1	
15	BR0330	BR0330/LEDブラケットライト器具本体/軒下用/FL10形/LEDランプ別		1	
16	LFIR020-07N50G2	LFIR020-07N50G2/直管型LED/20形/7.5W/5000K/電源内蔵/180度回転タイプ		3	
17	LFS040-19T10N65F	LFS040-19T10N65F/看板用直管LED/40形/6500K/φ32.0/電源別置型		96	
18	PLL035-D18-47MN	PLL035-D18-47MN/電源ユニット/直管型LED用(40形/高照度)/一般・防水兼用		96	
19	LDM10SSN/5/5-01	LDM10SSN/5/5-01/直管型LED代替品 電源内蔵 5W GZ16		1	
20	LEDB83016	LEDB83016/LEDブラケット器具本体/ミラー灯/天井壁面兼用/LEDランプ別		1	
21	LDM20SSN/10/10-01	LDM20SSN/10/10-01/電源内蔵LEDランプ 10W 5000K GZ16		13	
22	LEDB83117	LEDB83117/LED屋内ブラケット器具本体/密閉タイプ/直付(天井床置不可)/ランプ別		7	
23	LEDB83126	LEDB83126/LED流し元灯 屋内ブラケット 20Wクラス ホワイトランプ別		6	
24	LEDDM50101	LEDDM50101/LED非常用照明器具/電源別置形/φ60/低天井タイプ		222	
25	LEEU-1003N-03	LEEU-1003N-03/LEDユニット/5000K/器具本体別		21	
26	LEDD-18005MY-LD9	LEDD-18005MY-LD9/LEDダウンライト器具本体/φ150/LEDユニット別		21	
27	FBK-10701-LS17	FBK-10701-LS17/C級天井直付片面誘導灯/電池内蔵/一般形/自動点検		3	
28	ET-10715	ET-10715/誘導灯表示板/C級高輝度通路両矢印		2	
29	FBA-1110P	FBA-1110P/誘導灯用リニューアルプレート/壁埋込/300×230×出幅50/C級用		2	
30	ET-10701	ET-10701/C級用高輝度避難口表示板		1	
照明機器費計					

いちょうの館

	既存照明代替器具型番(同等品可)	品名(仕様)	単価	灯数	金額
1	DW150-11N50F-SD	DW150-11N50F-SD/LEDタウナイト/11.5W/5000K/φ150/白枠		22	
2	HL10-E1127KB	HL10-E1127KB/LED電球/10W/2700K/E11/ハロゲン形100W相当		20	
3	SP-E11F(W)	SP-E11F(W)/LEDスポットライト器具本体/天井・壁面兼用/E11/LED電球別		20	
4	IBL20-11N50F-SD	IBL20-11N50F-SD/LEDベースライトバー/20形/11.8W/5000K		6	
5	BSL02-T	BSL02-T/ベースライト器具/20形/トラフ型		4	
6	BSL02-KT	BSL02-KT/ベースライト器具/20形/笠付トラフ型		1	
7	BSL02-UKK190L	BSL02-UKK190L/ベースライト器具/20形/埋込下面開放型/190幅/ロング		1	
8	IBL20-11N50G-RP	IBL20-11N50G-RP/LEDベースライトバー/20形/11.8W/5000K/軒下用		1	
9	BSL02-RPT	BSL02-RPT/ベースライト器具/20形/トラフ型/軒下用		1	
10	IBL40-15N50G-RP	IBL40-15N50G-RP/LEDベースライトバー/40形/15.8W/5000K/軒下用		2	
11	BSL04-RPT	BSL04-RPT/ベースライト器具/40形/トラフ型/軒下用		2	
12	IBL40-19N50F-SD	IBL40-19N50F-SD/LEDベースライトバー/40形/19.8W/5000K		50	
13	IBL40-39N50F-SD	IBL40-39N50F-SD/LEDベースライトバー/40形/39.8W/5000K		6	
14	BSL04-T	BSL04-T/ベースライト器具/40形/トラフ型		54	
15	BSL04-UKK150L	BSL04-UKK150L/ベースライト器具/40形/埋込下面開放型/150幅/ロング		2	
16	BVP158-33B	BVP158-33B/LED小型投光器/30W/光源色3色搭載タイプ		1	
17	CF-BVP0F(K)	CF-BVP0F(K)/投光器用部品/フラッシュ/黒		1	
18	LDF6N-HGX/C7/7/2	LDF6N-HGX/C7/7/2/LEDユニットフラット形/5.8W/5000K/GX53-1/φ75		2	
19	LEDD85921Y(W)	LEDD85921Y(W)/LEDタウナイト 高気密SB型 器具本体 ランプ別 φ150		2	
20	LEDD-35042L	LEDD-35042L/LEDユニバーサルタウナイト/35W/3000K/φ150/HID100形器具相当		3	
21	LEK-194016A03D	LEK-194016A03D/電源ユニットユニバーサルDL用 AC100V～242V		3	
22	LEDX-250020	LEDX-250020/オプションリニューアルプレート/φ200→φ150		3	
23	FBK-10701-LS17	FBK-10701-LS17/C級天井直付片面誘導灯/電池内蔵/一般形/自動点検		2	
24	ET-10702	ET-10702/C級用避難口誘導灯用表示板		2	
25	FBA-10W4N	FBA-10W4N/誘導灯用リニューアルプレート/壁直付/C級用		1	
26	FBA-19N	誘導灯L形取付金具		1	
照明機器費計					

学術情報センター

	既存照明代替器具型番(同等品)	品名(仕様)	単価	灯数	金額
1	DW150-05N50F-SD	DW150-05N50F-SD/LEDダウンライト/5.5W/5000K/φ150/白枠		1	
2	DW150-08N30F-SD	DW150-08N30F-SD/LEDダウンライト/8.4W/3000K/φ150/白枠		285	
3	DW150-08N50F-SD	DW150-08N50F-SD/LEDダウンライト/8.4W/5000K/φ150/白枠		10	
4	IBL20-07N50F-SD	IBL20-07N50F-SD/LEDベースライトバー/20形/7.5W/5000K		73	
5	BSL02-G150	BSL02-G150/ベースライト器具/20形/逆富士型/150幅		60	
6	BSL02-T	BSL02-T/ベースライト器具/20形/トラフ型		13	
7	IBL40-15N50F-SD	IBL40-15N50F-SD/LEDベースライトバー/40形/15.8W/5000K		688	
8	IBL40-31N50F-SD	IBL40-31N50F-SD/LEDベースライトバー/40形/31.8W/5000K		355	
9	IBL40-39N50F-SD	IBL40-39N50F-SD/LEDベースライトバー/40形/39.8W/5000K		125	
10	BSL04-G150	BSL04-G150/ベースライト器具/40形/逆富士型/150幅		339	
11	BSL04-KT	BSL04-KT/ベースライト器具 / 40形/笠付トラフ型		69	
12	BSL04-T	BSL04-T/ベースライト器具/40形/トラフ型		279	
13	BSL04-UKK190L	BSL04-UKK190L / ベースライト器具 / 40形/埋込下面開放型/190幅/ロング		46	
14	BSL04-G230	BSL04-G230/ベースライト器具/40形/逆富士型/230幅		55	
15	BSL04-UKK300L	BSL04-UKK300L / ベースライト器具 / 40形/ 埋込下面開放型/300幅/ロング		255	
16	BSL04-UKK450L	BSL04-UKK450L / ベースライト器具 / 40形/ 埋込下面開放型/450幅/ロング		125	
17	LFIR010-05N50G2	LFIR010-05N50G2/直管型LED/10形/5.2W/5000K/電源内蔵/180度回転タイプ		3	
18	BR0330	BR0330/LEDブラケットライト器具本体/軒下用/FL10形/LEDランプ別		3	
19	LFIR020-07N50G2	LFIR020-07N50G2/直管型LED/20形/7.5W/5000K/電源内蔵/180度回転タイプ		3	
20	BR0580	BR0580/LEDブラケットライト器具本体/軒下用/FL20形/LEDランプ別		3	
21	LFIR040-16N50G2	LFIR040-16N50G2/直管型LED/40形/16.8W/5000K/電源内蔵/180度回転タイプ		92	
22	LFOR040-50F	LFOR040-50F/直管型LED/40形/5000K/電源別置型		4	
23	PLL035-D14-37MN	PLL035-D14-37MN/電源ユニット/直管型LED用(40形)/一般・防水兼用		4	
24	BML10N-W50B	BML10N-W50B/LEDハラストレスランプ/10.5W/5000K/E26		8	
25	K0-BO	K0/K形アイランプホルダ/E26/赤		8	
26	F6-BO	F6-BO/三脚台座/アイランプホルダ用/赤		8	
27	LDA7L-H/60W/2	LDA7L-H/60W/2/LED電球/7.3W/2700K/E26		7008	
28	LED88900(K)	LED88900(K)/LEDアウトフラケット器具本体/壁面専用/E26/ランプ別		8	
29	LDF13LHGXC/20/17/2	LDF13LHGXC/20/17/2/LEDモジュール/13W/2700K/GX53-1a/LEDユニットフラット形		2	
30	LED885914	LED885914/LEDユニットフラット形 アウトアシーリング器具本体 ランプ別 フラック		2	
31	LDL40SL/19/21-G2	LDL40SL/19/21-G2/LED直管ランプシステム/40タイプ/GC16t-5		7	
32	LEDB83110N	LEDB83110N/LEDブラケット器具本体 ランプ別 ホリタ 密閉タイプ 蛍光灯器具40Wクラス		7	
33	LDM10SSN/5/5-01	LDM10SSN/5/5-01/直管型LED代替品 電源内蔵 5W GZ16		4	
34	LMT-11917M-LS9	LMT-11917M-LS9/LED器具直付表示灯/LEDランプ・パネル別		4	
35	TOKUCHU	特注パネル【授業中】		3	
36	TOKUCHU	特注パネル【在室】		1	
37	LDM20SSN/10/10-01	LDM20SSN/10/10-01/電源内蔵LEDランプ 10W 5000K GZ16		5	
38	LEDB83126	LEDB83126/LED流し元灯 屋内ブラケット 20Wクラス ホリタ ランプ別		3	
39	LEDB83911	LEDB83911/LED屋外ブラケット器具本体/ホーチ灯/LEDランプ別		2	
40	LEDDM50102	LEDDM50102/LED埋込非常灯/6.3W/5000K/φ100/水平天井取付専用		111	
41	LEDG87904YL(K)-LS	LEDG87904YL(K)-LS/LED屋外小形シーリング/8.1W/2700K/天井専用		1	
42	LEDT031688N-LS1	LEDT031688N-LS1/LED非常用照明器具/階段灯/丸形ブラケット/30形/防雨型		1	
43	LEEM-3-50651N-01	LEEM-3-50651N-01/TENQ00 組合器具部材 LEDバー 5000K		127	
44	LEEM-3-50851N-01	LEEM-3-50851N-01/TENQ00スクエアタイプ LEDライトバー 5000K		42	
45	LEER-74502-LD9	LEER-74502-LD9/TENQ00 スクエア埋込 □450開放 組合器具本体		169	
46	LEEM-40253N-01	LEEM-40253N-01/TENQ00 LEDバー2500タイプ 40形		38	
47	LEEM-40523N-01	LEEM-40523N-01/TENQ00 LEDバー5200タイプ N色		551	
48	LEET-40701-LS9	LEET-40701-LS9/TENQ00直付40形W70灯具 組合器具		27	
49	LEETE-41502RN-LS9	LEETE-41502RN-LS9/TENQ00非常灯器具本体/40形/反射笠付き/LEDバー別		15	
50	LEETJ-41202-LS9	LEETJ-41202-LS9/TENQ00 LEDバー式器具本体/非常灯40形直付W120/ランプ別		7	
51	LEER-43001J1-LS9	LEER-43001J1-LS9/TENQ00 埋込40形W300灯具 連結右用		93	
52	LEER-43001J2-LS9	LEER-43001J2-LS9/TENQ00 埋込40形W300灯具 連結左用		93	
53	LEER-43001J3-LS9	LEER-43001J3-LS9/TENQ00 埋込40形W300灯具 連結中用		333	
54	LEERE-43003RN-LS9	LEERE-43003RN-LS9/TENQ00非常灯器具本体/40形/埋込/LEDバー別		8	
55	LEET-42301-LS9	LEET-42301-LS9/TENQ00直付40形W230灯具 組合器具		3	
56	LEETE-42302RN-LS9	LEETE-42302RN-LS9/TENQ00非常灯器具本体/40形/直付/LEDバー別		7	
57	LEETJ-42302-LS9	LEETJ-42302-LS9/TENQ00 LEDバー式器具/40形逆富士形併用非常灯/ランプ別		3	
58	HR-4126NL	HR-4126NL/片反射笠/40形/器具用部品		27	
59	LEDGM50102	LEDGM50102/LED直付非常灯/6.4W/5000K/水平天井取付専用		12	
60	FBG-42100	FBG-42100/40W形用ガード 直付 ホリタ		3	
61	LEEU-1003N-03	LEEU-1003N-03/LEDユニット/5000K/器具本体別		49	
62	LEDD-18005MY-LD9	LEDD-18005MY-LD9/LEDダウンライト器具本体/φ150/LEDユニット別		49	
63	LEEU-1503N-03	LEEU-1503N-03/LEDダウンライトユニット/11.1W/5000K/器具本体別		2	
64	LEDD-18905M-LS9	LEDD-18905M-LS9/LEDダウンライト器具本体/φ150/軒下用/LEDユニット別		2	
65	LEDX-259017M	LEDX-259017M/オプションリニューアルプレート/φ175→φ150		2	
66	LEKT47S451N-LD9	LEKT47S451N-LD9 直付けー一体型スクエア器具 □470		2	
67	LESM-20083N-01	LESM-20083N-01/LEDバー/電池内蔵階段灯/20W専用		2	
68	LEETS-2401-LS	LEETS-2401-LS/LED階段灯器具本体/20形/天井・壁付兼用/LEDランプ別		2	
69	LESM-40253N-01	LESM-40253N-01/LEDバー/40形階段灯専用		12	
70	LEETS-4401-LS	LEETS-4401-LS/LED階段灯器具本体/40形/天井・壁付兼用/LEDランプ別		12	
71	MOJIN-V	MOJIN-V/階段灯ブラケット用文字 V (BURAKETTO-MOJIN)		2	
72	MOJIN-R	MOJIN-R/階段灯ブラケット用文字 R (BURAKETTO-MOJIN)		1	
73	MOJIN-3	MOJIN-3/階段灯ブラケット用文字 3 (BURAKETTO-MOJIN)		1	

照明機器費計

第1グラウンド

	既存照明代替器具型番(同等品可)	品名(仕様)	単価	灯数	金額
1	BVP433 510CWWS	BVP433 510CWWS/LED投光器/390.6W/5000K/重耐塩型/1KW相当器具相当		14	
2	TFB-200N3	TFB-200N3/投光器用架台/2灯用/適合ポール径: ϕ 190~ ϕ 280		5	
3	TFB-400N3	TFB-400N3/投光器用取付架台4灯用		1	
照明機器費計					

総合研究教育棟

	既存照明代替器具型番(同等品可)	品名(仕様)	単価	灯数	金額
1	IBL20-07N50F-SD	IBL20-07N50F-SD/LEDﾊﾞｰｽﾗｲﾄﾊﾞｰ/20形/7.5W/5000K		13	
2	IBL20-15N50F-SD	IBL20-15N50F-SD/LEDﾊﾞｰｽﾗｲﾄﾊﾞｰ/20形/15.8W/5000K		8	
3	BSL02-UKK190L	BSL02-UKK190L/ﾊﾞｰｽﾗｲﾄ器具/20形/ 埋込下面開放型/190幅/ロング		8	
4	BSL02-G150	BSL02-G150/ﾊﾞｰｽﾗｲﾄ器具/20形/逆富士型/150幅		4	
5	BSL02-T	BSL02-T/ﾊﾞｰｽﾗｲﾄ器具/20形/トラフ型		1	
6	BSL02-UKK300	BSL02-UKK300/ﾊﾞｰｽﾗｲﾄ器具/20形/埋込下面開放型/300幅		6	
7	BSL02-G230	BSL02-G230/ﾊﾞｰｽﾗｲﾄ器具/20形/逆富士型/230幅		2	
8	IBL40-15N50F-SD	IBL40-15N50F-SD/LEDﾊﾞｰｽﾗｲﾄﾊﾞｰ/40形/15.8W/5000K		148	
9	IBL40-15N50G-RP	IBL40-15N50G-RP/LEDﾊﾞｰｽﾗｲﾄﾊﾞｰ/40形/15.8W/5000K/軒下用		20	
10	IBL40-31N50F-SD	IBL40-31N50F-SD/LEDﾊﾞｰｽﾗｲﾄﾊﾞｰ/40形/31.8W/5000K		653	
11	BSL04-KT	BSL04-KT/ﾊﾞｰｽﾗｲﾄ器具 / 40形/笠付トラフ型		221	
12	BSL04-G150	BSL04-G150/ﾊﾞｰｽﾗｲﾄ器具/40形/逆富士型/150幅		20	
13	BSL04-T	BSL04-T/ﾊﾞｰｽﾗｲﾄ器具/40形/トラフ型		33	
14	BSL04-UKK190L	BSL04-UKK190L/ﾊﾞｰｽﾗｲﾄ器具/40形/埋込下面開放型/190幅/ロング		88	
15	BSL04-WW	BSL04-WW/ ﾊﾞｰｽﾗｲﾄ器具 /40形/ウォールウォッシャー型		4	
16	BSL04-RPT	BSL04-RPT/ﾊﾞｰｽﾗｲﾄ器具/40形/トラフ型/軒下用		20	
17	BSL04-UKK300L	BSL04-UKK300L / ﾊﾞｰｽﾗｲﾄ器具 / 40形/ 埋込下面開放型/300幅/ロング		397	
18	BSL04-J250	BSL04-J250/ ﾊﾞｰｽﾗｲﾄ器具 /40形/直付型		3	
19	BSL04-G230	BSL04-G230/ﾊﾞｰｽﾗｲﾄ器具/40形/逆富士型/230幅		35	
20	C-900M	C-900M/吊装置/アダプター		48	
21	LFIR020-07N50G2	LFIR020-07N50G2/直管型LED/20形/7.5W/5000K/電源内蔵/180度回転タイプ		1	
22	LFIR040-16N50G2	LFIR040-16N50G2/直管型LED/40形/16.8W/5000K/電源内蔵/180度回転タイプ		74	
23	LDM20SSN/10/10-01	LDM20SSN/10/10-01/電源内蔵LEDランプ 10W 5000K GZ16		59	
24	LEDB83911	LEDB83911/LED屋外フランク器具本体/ボーチ灯/LEDランプ 別		51	
25	LEDB83126	LEDB83126/LED流し元灯 屋内フランク 20Wクラス ホワイトランプ 別		8	
26	LEDH8404B01-LC	LEDH8404B01-LC/LEDシーリングライト/42.6W/2000K～6500K(調光調色)/直付/～10畳		1	
27	LEEM-40253N-01	LEEM-40253N-01/TENQ00 LEDﾊﾞｰ2500ﾀｲﾌﾟ 40形		6	
28	LEET-40701-LS9	LEET-40701-LS9/TENQ00直付40形W70灯具 組合器具		6	
29	HR-4126NL	HR-4126NL/片反射笠/40形/器具用部品		6	
30	LEEM-40324N-WP-LS9	LEEM-40324N-WP-LS9/TENQ00 LEDﾊﾞｰ/5000K/防雨防湿/Hf32形×1灯相当		2	
31	LEEB-40901W	LEEB-40901W/LEDﾌﾗﾝｸ器具本体/40ﾀｲﾌﾟ/防水/LEDﾗﾝﾌﾟ 別		2	
32	LEEM-40523N-01	LEEM-40523N-01/TENQ00 LEDﾊﾞｰ5200ﾀｲﾌﾟ N色		84	
33	LEEM-40524N-WP-LS9	LEEM-40524N-WP-LS9/TENQ00 LEDﾊﾞｰ/5000K/防雨防湿/Hf32形×2灯相当/受発注品		8	
34	LEER-43001J1-LS9	LEER-43001J1-LS9/TENQ00 埋込40形W300灯具 連結右用		19	
35	LEER-43001J2-LS9	LEER-43001J2-LS9/TENQ00 埋込40形W300灯具 連結左用		22	
36	LEER-43001J3-LS9	LEER-43001J3-LS9/TENQ00 埋込40形W300灯具 連結中用		34	
37	LEET-42501Y-LD9	LEET-42501Y-LD9/TENQ00 LEDﾊﾞｰ式器具本体/直付下面開放40形/ランプ 別		2	
38	LEERJ-43003-LS9	LEERJ-43003-LS9/TENQ00 LEDﾊﾞｰ式器具本体/埋込40形W300/ランプ 別		2	
39	LEETJ-41502-LS9	LEETJ-41502-LS9/TENQ00 LEDﾊﾞｰ式器具/非常灯40形反射笠/ランプ 別		4	
40	LEETJ-42302-LS9	LEETJ-42302-LS9/TENQ00 LEDﾊﾞｰ式器具/40形逆富士形併用非常灯/ランプ 別		1	
41	LEER-43004W	LEER-43004W/TENQ00 LEDﾊﾞｰ式器具本体/埋込下面開放W300/防湿防雨型		8	
42	LESM-40253N-01	LESM-40253N-01/LEDﾊﾞｰ/40形階段灯専用		13	
43	LEETS-4401-LS	LEETS-4401-LS/LED階段灯器具本体/40形/天井・壁付兼用/LEDランプ 別		13	
44	FBK-10701-LS17	FBK-10701-LS17/C級天井直付片面誘導灯/電池内蔵/一般形/自動点検		14	
45	FBK-10702-LS17	FBK-10702-LS17/C級天井直付両面誘導灯/電池内蔵/一般形/自動点検		4	
46	FBK-10771-LS17	FBK-10771-LS17/C級壁埋込片面誘導灯/一般形/電池内蔵		6	
47	ET-10702	ET-10702/C級用避難口誘導灯用表示板		14	
48	ET-10713	ET-10713/誘導灯表示板/C級高輝度通路右矢印		4	
49	ET-10715	ET-10715/誘導灯表示板/C級高輝度通路両矢印		5	
50	ET-10714	ET-10714/誘導灯表示板/C級高輝度通路左矢印		5	
51	FA-10W3A	FA-10W3A/誘導灯用リニューアルプレート/天井付用		7	
52	FBA-10W3A	FBA-10W3A/誘導灯用リニューアルプレート/壁付用		10	
53	PW-8111N	PW-8111N/吊装置/誘導灯用部品/オワン形/830mm		1	
54	FBA-1110NA	FBA-1110NA/誘導灯用プレート		6	
照明機器費計					

理学系研究棟

	既存照明代替器具型番(同等品可)	品名(仕様)	単価	灯数	金額
1	IBL40-39N50F-SD	IBL40-39N50F-SD/LEDベースライトバー/40形/39.8W/5000K		687	
2	BSL04-J250	BSL04-J250/ベースライト器具/40形/直付型		669	
3	BSL04-KT	BSL04-KT/ベースライト器具/40形/笠付トラフ型		18	
4	LEDEM13221M	LEDEM13221M/LED埋込非常灯/低天井用		53	
5	LEDEM13821M	LEDEM13821M/LED直付非常灯/低天井用		25	
6	LEEM-40253N-01	LEEM-40253N-01/TENQ00 LEDハ-2500タイプ 40形		5	
7	LEET-40701-LS9	LEET-40701-LS9/TENQ00直付40形W70灯具 組合器具		5	
8	HR-4126NL	HR-4126NL/片反射笠/40形/器具用部品		5	
9	LESM-20083N-01	LESM-20083N-01/LEDハ-/電池内蔵階段灯/20W専用		2	
10	LEETS-2401-LS	LEETS-2401-LS/LED階段灯器具本体/20形/天井・壁付兼用/LEDランプ別		2	
11	LESM-40253N-01	LESM-40253N-01/LEDハ-/40形階段灯専用		9	
12	LEETS-4401-LS	LEETS-4401-LS/LED階段灯器具本体/40形/天井・壁付兼用/LEDランプ別		9	
照明機器費計					

仕様書

1 件名

公立大学法人横浜市立大学金沢八景キャンパス LED の賃貸借

2 概要

公立大学法人横浜市立大学金沢八景キャンパスの既存の照明器具（蛍光灯等）を LED 照明器具に取り替えることにより、消費電力量削減に伴う温室効果ガスの削減及び維持管理経費の削減を図ることを目的とする。

3 履行場所

横浜市金沢区瀬戸 2 2 番地 2 号

公立大学法人横浜市立大学金沢八景キャンパス 9 施設

4 契約概要

LED 専用照明器具本体（ランプ含む）及び付属品、その他設置に必要な資材等一式の調達及び照明器具の交換。照明器具は原則照明器具本体ごと交換を行う。

5 納入設置期限

契約締結日から令和 8 年 1 2 月 3 1 日

6 賃貸借期間

令和 9 年 1 月 1 日から令和 1 3 年 1 2 月 3 1 日まで

7 支払い関係

令和 9 年 1 月 1 日から 60 回均等払い（最終回で金額端数調整）

8 設置場所、設置範囲

公立大学法人横浜市立大学金沢八景キャンパス

シーガルセンター、総合体育館、サークル棟、文科系研究棟、いちょうの館、学術情報センター、総合研究教育棟、第 1 グラウンド、理学系研究棟

9 導入機器

別表「LED 製品仕様および数量表」に準拠した製品

10 設置工事

(1) 基本事項

- ア 設置作業については、関係法令を遵守し実施すること。
- イ 産業廃棄物については、関係法令を遵守し適切に処理すること。

(2) 工事関連

- ア 「5 納入設置期限」までを LED 照明機器設置期限とし、LED 照明機器の設置にあたっては、協議のうえ、工事日時を決定すること。
- イ 取り外したランプ類は受注者が撤去・処分すること。
- ウ 設置前には現場調査、回路調査等を十分に行ったうえ、作業を実施すること。
既存建物、物品等に損傷を与えた場合は発注者に報告のうえ、受注者の負担で復旧、修理を行うこと。
- エ 設置工事において、別表「LED 製品仕様および数量表」と現場に相違がある場合は、発注者と協議を行うこと。
- オ LED 設置済みの箇所は更新対象外とする。
- カ 既存の照明器具を流用する場合は、誤装着等を防ぐために LED 照明であることがわかる表示シールを照明器具に設置すること。なお、表示シールは原則として名刺サイズ程度で、メーカー名、LED 照明用に変更された内容がわかることを印字したものとする。
- キ 第1グラウンドの照明の LED 化については、高所作業車を使用すること。
- ク 作業中は、粉塵の飛散に十分留意し、適切な養生を行い、作業終了後は作業影響箇所の掃除を行うこと。
- ケ 施工前後に照明回路の絶縁抵抗測定及び導通試験を行い、その結果を発注者に報告すること。
- コ 点検口の設置や照明器具取り付けに伴い天井ボードに開口を設ける必要がある場合は、建築図面の内装仕上げ材一覧にてアスベストの有無を調査すること。また、アスベスト含有の有無が不明な場合は発注者と協議を行うこと。
- サ 本仕様書にない事項について、国土交通省大臣官房官庁営繕部監修の「公共建築工事標準仕様書（電気設備工事編）」最新版、「公共建築改修工事標準仕様書（電気設備工事編）」最新版、及び「公共施設設備工事標準図（電気設備工事編）」最新版に準拠するものとし、遵守すること。
- シ 本学では教職員、学生、委託業者等が多数活動しているため、車両の通行や作業により、その活動の妨げにならないように最大限配慮すること。
- ス 本委託は大学という特性があるので、試験など行事のある期間に入構及び工事ができない場合などがあることを想定すること。

11 物品の保守等

契約期間中、通常の使用条件において LED 照明機器に点滅・不点灯の不具合が生じた場合は、受注者の負担により速やかに物品の取替え、修理等（調査、交換作業を含む）を行うこと。

但し、その不具合の発生原因が、故意又は過失による損害、地震等不可抗力によるものは除く。なお、受注者は動産総合保険に加入し、その適用範囲に基づき、発注者と協議のうえ対応すること。

12 その他

- (1) 納入製品メーカー及び LED 販売店は日本照明工業会の会員であること。
- (2) 実際の施工に当たっては、発注者と十分に協議のうえ、大学運営に支障の無い計画を作成し事前に発注者の許可を受けること。
- (3) 作業時間は大学運営に支障を与えない範囲内で、土、日、祝日、夜間も可能とする。
- (4) 仕様書に基づき、承認を受けたうえで機器等の発注及び設置を行うこと。
- (5) 設置が完了した LED 照明機器から使用の試行を開始することとし、設置期日までに構造上の欠陥などにより重大な故障が発生した場合は、受注者は補修・取替等の必要な措置を行うこと。
- (6) 故障している既設器具、本校が優先と判断した箇所の交換を実施すること。
- (7) 本契約において導入する LED 照明機器について、賃貸借期間満了後は無償譲渡とする。
- (8) その他、本仕様書に定めのない事項については、協議のうえ定める。

【別表】LED 製品仕様および数量表 40 形ベースライトを選定の際は製品仕様を下記基準とする。

40 形ベースライト（定格照度 1 灯タイプ相当）

定格電圧	100V～240V
サイズ全長	1,220mm（光源部分）
演色性	(Ra) Ra90 以上
消費電力	12.9W 以下
全光束（lm）	2,000lm 以上
定格寿命	40,000 時間以上（初期照度より 70%まで減衰にて寿命とする）
その他	<p>①低ノイズ設計で国際規格 CISPR15 をクリアしていること</p> <p>②EU による特定有害物質の使用制限 RoHS に適合していること</p> <p>③LED 光源により、不快感（グレア、フリッカー等）を与えないこと</p> <p>④発光体が直接見えない構造であること</p> <p>⑤LED ランプ本体にメーカー名、品番を識別するための情報を表示すること</p> <p>⑥LED 照明の LED 素子その他に関する特許侵害について、現在係争中の製品でないこと</p> <p>⑦LED チップは、日亜化学工業製同等品かつ国内産のものであること</p> <p>⑧国内において 5 年以上の LED 販売期間を有している製品（後継機種も可）であること</p> <p>⑨LED 照明機器は 5 年保証とする</p>

シーガルセンター

LED製品仕様および数量表

※空欄は/＝ナール器具														器具交換あり ランプ(管)交換のみ														推奨LED照明													
既存照明														消費電力														消費電力													
No.	棟	階数	場所	高さ	点灯時間/日	点灯日数/年	特殊仕様	使用ランプ	色味	器具・型番	灯式	台数	本数	W/本	計	電力料金/年	器具交換	メーカー	色味	セット型番	LED(本体)		数量	器具/電源①		数量	器具/電源②		数量	器具/電源③		数量	W/本	計	電力料金/年	備考					
1		3F	EV前					FML13	昼白色	角DL φ125	1	2	2	13.7	27.3	0.0	K	東芝	昼白色	LEKD103023N-LS9	LEEU-1003N-03		2	LEDD-18003M-LS9	2	特注リニューアルプレート □125 → φ100		2				7.9	15.8	0.0							
2		3F	トイレ前前室					FML27	昼白色	角DL φ150	1	8	8	28.4	226.8	0.0	K	東芝	昼白色	LEKD1536020N-LS9	LEEU-1503N-03		8	LEDD-186000M-LS9	8					11.1	88.8	0.0									
3		3F	トイレ前前室				非常灯	13W		埋込非常灯 φ150	1	1	1		0.0	0.0	K	東芝								LEDEM13621M	1					0.0	0.0								
4		3F	SK					FML27	昼白色	角DL φ150	1	1	1	28.4	28.4	0.0	K	東芝	昼白色	LEKD1536020N-LS9	LEEU-1503N-03		1	LEDD-186000M-LS9	1					11.1	11.1	0.0									
5		3F	男子トイレ					FML27	昼白色	角DL φ150	1	5	5	28.4	141.8	0.0	K	東芝	昼白色	LEKD1536020N-LS9	LEEU-1503N-03		5	LEDD-186000M-LS9	5					11.1	55.5	0.0									
6		3F	男子トイレ				防滴	FML13	昼白色	角形ブラケット HLWH6177T-R90	1	3	3	13.7	41.0	0.0	K	東芝	昼白色		LDF9NHGX/C20/12/2		3	LEDG859150K	3					8.9	26.7	0.0									
7		3F	男子トイレ				間接	FLR40	昼白色	トラフ	1	2	2	42.0	84.0	0.0	K	IT	昼白色	BL4-1550F-T	IBL40-15N50F-SD		2	BSL04-T						12.7	25.4	0.0									
8		3F	女子トイレ					FML27	昼白色	角DL φ150	1	7	7	28.4	198.5	0.0	K	東芝	昼白色	LEKD1536020N-LS9	LEEU-1503N-03		7	LEDD-186000M-LS9	7					11.1	77.7	0.0									
9		3F	女子トイレ				防滴	FML13	昼白色	角形ブラケット HLWH6177T-R90	1	2	2	13.7	27.3	0.0	K	東芝	昼白色		LDF9NHGX/C20/12/2		2	LEDG859150K	2					8.9	17.8	0.0									
10		3F	女子トイレ				間接	FLR40	昼白色	トラフ	1	2	2	42.0	84.0	0.0	K	IT	昼白色	BL4-1550F-T	IBL40-15N50F-SD		2	BSL04-T						12.7	25.4	0.0									
11		3F	講堂 ステージ 左手側 前室					FLR40	昼白色	埋込形 W300×1257	2	1	2	42.0	84.0	0.0	K	IT	昼白色	BL4-3150F-U30L	IBL40-31N50F-SD		1	BSL04-UKK300L	1					31.8	31.8	0.0									
12		3F	講堂 ステージ 左手側 前室				兼用非常灯	FLR40	昼白色	埋込形 W300×1257	2	1	2	42.0	84.0	0.0	K	東芝	昼白色	LEKRJ430524N-LS9	LEEM-40523N-01		1	LEERJ-43003-LS9	1					33.8	33.8	0.0									
13		3F	講堂 ステージ裏 倉庫					FLR40	昼白色	逆富士形 W200	2	6	12	42.0	504.0	0.0	K	IT	昼白色	BL4-3150F-G23	IBL40-31N50F-SD		6	BSL04-G230	6					31.8	190.8	0.0									
14		3F	講堂 ステージ 右手側 前室				兼用非常灯	FLR40	昼白色	埋込形 W300×1257	2	1	2	42.0	84.0	0.0	K	東芝	昼白色	LEKRJ430524N-LS9	LEEM-40523N-01		1	LEERJ-43003-LS9	1					33.8	33.8	0.0									
15		3F	講堂 講師控室					FLR40	昼白色	埋込形 W300×1257	2	3	6	42.0	252.0	0.0	K	IT	昼白色	BL4-3150F-U30L	IBL40-31N50F-SD		3	BSL04-UKK300L	3					31.8	95.4	0.0									
16		3F	講堂 講師控室				兼用非常灯	FLR40	昼白色	埋込形 W300×1257	2	1	2	42.0	84.0	0.0	K	東芝	昼白色	LEKRJ430524N-LS9	LEEM-40523N-01		1	LEERJ-43003-LS9	1					33.8	33.8	0.0									
17		3F	講堂 講師控室					FML27	昼白色	角DL φ150	1	1	1	28.4	28.4	0.0	K	東芝	昼白色	LEKD1536020N-LS9	LEEU-1503N-03		1	LEDD-186000M-LS9	1					11.1	11.1	0.0									
18		3F	講堂～キャットウォーク					FL20	昼白色	コーナー灯	1	8	8	21.0	168.0	0.0	L	IT	昼白色		LFIR020-07N50G2		8							7.5	60.0	0.0									
19		3F	空調機械室 3					FLR40	昼白色	笠付トラフ	2	6	12	42.0	504.0	0.0	K	IT	昼白色	BL4-3150F-KT	IBL40-31N50F-SD		6	BSL04-KT	6					31.8	190.8	0.0									
20		3F	機械置場				防滴	FL20	昼白色	屋外用ブラケット	1	2	2	21.0	42.0	0.0	K	東芝	昼白色		LDM20SSN/10/10-01		2	LEDB83911	2					10.0	20.0	0.0									
21		3F	廊下					FLR40	昼白色	埋込形 W300×1257	2	3	6	42.0	252.0	0.0	K	IT	昼白色	BL4-3150F-U30L	IBL40-31N50F-SD		3	BSL04-UKK300L	3					31.8	95.4	0.0									
22		3F	廊下				兼用非常灯	FLR40	昼白色	埋込形 W300×1257	2	4	8	42.0	336.0	0.0	K	東芝	昼白色	LEKRJ430524N-LS9	LEEM-40523N-01		4	LEERJ-43003-LS9	4					33.8	135.2	0.0									
23		3F	ホール 2					FML27	昼白色	角DL φ150	1	35	35	28.4	992.3	0.0	K	東芝	昼白色	LEKD1536020N-LS9	LEEU-1503N-03		35	LEDD-186000M-LS9	35					11.1	388.5	0.0									
24		3F	ホール 2				非常灯	13W		埋込非常灯 φ150	1	4	4		0.0	0.0	K	東芝								LEDEM13621M	4					0.0	0.0								
25		3F	EPS					FLR40	昼白色	笠付トラフ	1	1	1	42.0	42.0	0.0	K	IT	昼白色	BL4-1550F-KT	IBL40-15N50F-SD		1	BSL04-KT	1					15.8	15.8	0.0									
26		3F	講堂 倉庫				ガード付	FL20	昼白色	笠付トラフ	2	4	8	21.0	168.0	0.0	K	IT	昼白色	BL2-1150F-KT	IBL20-11N50F-SD		4	BSL02-KT	4					11.8	47.2	0.0									
27		3F	講堂 前室				非常灯	13W		埋込非常灯 φ150	1	1	1		0.0	0.0	K	東芝								LEDEM13621M	1					0.0	0.0								
28		2F	EV前					FML13	昼白色	角DL φ125	1	2	2	13.7	27.3	0.0	K	東芝	昼白色	LEKD103023N-LS9	LEEU-1003N-03		2	LEDD-18003M-LS9	2	特注リニューアルプレート □125 → φ100		2				7.9	15.8	0.0							
29		2F	国際交流室 3				明暗センサー付き	FHF32	昼白色	ボックス型 W250	2	2	4	33.6	134.4	0.0	K	IT	昼白色	BL4-3150F-J	IBL40-31N50F-SD		2	BSL04-J250	2					31.8	63.6	0.0									
30		2F	国際交流室 3					FHF32	昼白色	逆富士形 W200	2	7	14	33.6	470.4	0.0	K	IT	昼白色	BL4-3150F-J	IBL40-31N50F-SD		7	BSL04-J250	7					31.8	222.6	0.0									
31		2F	国際交流室 3				非常																																		

71		2F	コピー室					FLR40	昼白色	埋込形 W300×1257	2	2	4	42.0	166.0	0.0	K	IT	昼白色	BL4-3150F-U30L	IBL40-31N50F-SD	2	BSL04-UKK300L	2					31.8	63.6	0.0		
72		2F	コピー室			兼用非常灯		FLR40	昼白色	埋込形 W300×1257	2	1	2	42.0	84.0	0.0	K	東芝	昼白色	LEKRJ430524N-LS9	LEEM-40523N-01	1	LEERJ-43003-LS9	1					33.8	33.8	0.0		
73		2F	廊下					FML27	昼白色	角DL φ150	1	23	23	28.4	652.1	0.0	K	東芝	昼白色	LEKD1536020N-LS9	LEEU-1503N-03	23	LEDD-186000M-LS9	23					11.1	255.3	0.0		
74		2F	廊下			非常灯		13W		埋込非常灯 φ150	1	3	3		0.0	0.0	K	東芝							LEDEM13621M		3			0.0	0.0		
75		2F	廊下					FLR40	昼白色	埋込形 W300×1257	2	12	24	42.0	1008.0	0.0	K	IT	昼白色	BL4-3150F-U30L	IBL40-31N50F-SD	12	BSL04-UKK300L	12					31.8	381.6	0.0		
76		2F	廊下			兼用非常灯		FLR40	昼白色	埋込形 W300×1257	2	6	12	42.0	504.0	0.0	K	東芝	昼白色	LEKRJ430524N-LS9	LEEM-40523N-01	6	LEERJ-43003-LS9	6					33.8	202.8	0.0		
77		1F	EV前					FML13	昼白色	角DL φ125	1	2	2	13.7	27.3	0.0	K	東芝	昼白色	LEKD103023N-LS9	LEEU-1003N-03	2	LEDD-18003M-LS9	2	特注リニューアルプレート □125 → φ100	2			7.9	15.8	0.0		
78		1F	エントランスホール					FML27	昼白色	角DL φ150	1	46	46	28.4	1304.1	0.0	K	東芝	昼白色	LEKD1536020N-LS9	LEEU-1503N-03	46	LEDD-186000M-LS9	46					11.1	510.6	0.0		
79		1F	エントランスホール			非常灯		13W		埋込非常灯 φ150	1	4	4		0.0	0.0	K	東芝							LEDEM13621M		4			0.0	0.0		
80		1F	風除室					FML27	昼白色	角DL φ150	1	10	10	28.4	283.5	0.0	K	東芝	昼白色	LEKD1536020N-LS9	LEEU-1503N-03	10	LEDD-186000M-LS9	10					11.1	111.0	0.0		
81		1F	風除室			非常灯		13W		埋込非常灯 φ150	1	2	2		0.0	0.0	K	東芝							LEDEM13621M		2			0.0	0.0		
82		1F	トイレ前前室					FML27	昼白色	角DL φ150	1	7	7	28.4	198.5	0.0	K	東芝	昼白色	LEKD1536020N-LS9	LEEU-1503N-03	7	LEDD-186000M-LS9	7					11.1	77.7	0.0		
83		1F	SK					FML27	昼白色	角DL φ150	1	1	1	28.4	28.4	0.0	K	東芝	昼白色	LEKD1536020N-LS9	LEEU-1503N-03	1	LEDD-186000M-LS9	1					11.1	11.1	0.0		
84		1F	男子トイレ					FML27	昼白色	角DL φ150	1	5	5	28.4	141.8	0.0	K	東芝	昼白色	LEKD1536020N-LS9	LEEU-1503N-03	5	LEDD-186000M-LS9	5					11.1	55.5	0.0		
85		1F	男子トイレ			防滴		FML13	昼白色	角形ブラケット HLWH6177T-R90	1	3	3	13.7	41.0	0.0	K	東芝	昼白色	LDFF9NHGX/C20/12/2	3	LEDG85915XJ	3					8.9	26.7	0.0			
86		1F	男子トイレ			間接		FLR40	昼白色	トラフ	1	2	2	42.0	84.0	0.0	K	IT	昼白色	BL4-1550F-T	IBL40-15N50F-SD	2	BSL04-T	2					12.7	25.4	0.0		
87		1F	女子トイレ					FML27	昼白色	角DL φ150	1	7	7	28.4	198.5	0.0	K	東芝	昼白色	LEKD1536020N-LS9	LEEU-1503N-03	7	LEDD-186000M-LS9	7					11.1	77.7	0.0		
88		1F	女子トイレ			防滴		FML13	昼白色	角形ブラケット HLWH6177T-R90	1	2	2	13.7	27.3	0.0	K	東芝	昼白色	LDFF9NHGX/C20/12/2	2	LEDG85915XJ	2					8.9	17.8	0.0			
89		1F	女子トイレ			間接		FLR40	昼白色	トラフ	1	2	2	42.0	84.0	0.0	K	IT	昼白色	BL4-1550F-T	IBL40-15N50F-SD	2	BSL04-T	2					12.7	25.4	0.0		
90		1F	テイクアウトコーナー			間接		FLR40	昼白色	トラフ	1	12	12	42.0	504.0	0.0	K	IT	昼白色	BL4-1550F-T	IBL40-15N50F-SD	12	BSL04-T	12					12.7	152.4	0.0		
91		1F	テイクアウトコーナー			兼用非常灯・間接		FLR40	昼白色	トラフ	1	2	2	42.0	84.0	0.0	K	IT	昼白色	BL4-1550F-T	IBL40-15N50F-SD	2	BSL04-T	2	LEDEM13621M		2	石綿調査	2	15.8	31.6	0.0	
92		1F	テイクアウトコーナー 傾斜天井					FDL18	昼白色	傾斜用 DL φ175	1	6	6	28.4	170.1	0.0	K	東芝	昼白色	LEKD103726N-LS9	LEEU-1003N-03	6	LEDD-18706M-LS9	6					7.9	47.4	0.0		
93		1F	テイクアウトコーナー 前室					FML27	昼白色	角DL φ150	1	8	8	28.4	226.8	0.0	K	東芝	昼白色	LEKD1536020N-LS9	LEEU-1503N-03	8	LEDD-186000M-LS9	8					11.1	88.8	0.0		
94		1F	テイクアウトコーナー 前室			非常灯		13W		埋込非常灯 φ150	1	2	2		0.0	0.0	K	東芝							LEDEM13621M		2			0.0	0.0		
95		1F	食堂			間接		FLR40	昼白色	トラフ	1	184	184	42.0	7728.0	0.0	K	IT	昼白色	BL4-1550F-T	IBL40-15N50F-SD	184	BSL04-T	184					12.7	2336.8	0.0		
96		1F	食堂			兼用非常灯・間接		FLR40	昼白色	トラフ	1	10	10	42.0	420.0	0.0	K	IT	昼白色	BL4-1550F-T	IBL40-15N50F-SD	10	BSL04-T	10	LEDEM13621M		10	石綿調査	10	15.8	158.0	0.0	
97		1F	教職員コーナー 1			間接		FLR40	昼白色	トラフ	1	44	44	42.0	1848.0	0.0	K	IT	昼白色	BL4-1550F-T	IBL40-15N50F-SD	44	BSL04-T	44					12.7	558.8	0.0		
98		1F	教職員コーナー 1			兼用非常灯・間接		FLR40	昼白色	トラフ	1	4	4	42.0	168.0	0.0	K	IT	昼白色	BL4-1550F-T	IBL40-15N50F-SD	4	BSL04-T	4	LEDEM13621M		4	石綿調査	4	15.8	63.2	0.0	
99		1F	教職員コーナー 2			間接		FLR40	昼白色	トラフ	1	44	44	42.0	1848.0	0.0	K	IT	昼白色	BL4-1550F-T	IBL40-15N50F-SD	44	BSL04-T	44					12.7	558.8	0.0		
100		1F	教職員コーナー 2			兼用非常灯・間接		FLR40	昼白色	トラフ	1	4	4	42.0	168.0	0.0	K	IT	昼白色	BL4-1550F-T	IBL40-15N50F-SD	4	BSL04-T	4	LEDEM13621M		4	石綿調査	4	15.8	63.2	0.0	
101		1F	清掃員控室					FL20	昼白色	逆富士形 W200	2	1	2	21.0	42.0	0.0	K	IT	昼白色	BL2-1150F-G23	IBL20-11N50F-SD	1	BSL02-G230	1					11.8	11.8	0.0		
102		1F	清掃員控室			兼用非常灯		FL20	昼白色	逆富士形 W200	2	1	2	21.0	42.0	0.0	K	東芝	昼白色	LEKT5223164N-LS9	LEEM-20163N-01	1	LEETS-22302-LS9	1					13.2	13.2	0.0		
103		1F	清掃員控室 前室					FLR40	昼白色	逆富士形 W150	1	1	1	42.0	42.0	0.0	K	IT	昼白色	BL4-1550F-G23	IBL40-15N50F-SD	1	BSL04-G230	1					15.8	15.8	0.0		
104		1F	清掃員控室 前室			兼用非常灯		FLR40	昼白色	逆富士形 W150	1	1	1	42.0	42.0	0.0	K	東芝	昼白色	LEKTJ423254N-LS9	LEEM-40253N-01	1	LEETJ-42302-LS9	1					18.3	18.3	0.0		
105		1F	更衣室			兼用非常灯		FLR40	昼白色	埋込形 W300×1257	2	1	2	42.0	84.0	0.0	K	東芝	昼白色	LEKRJ430524N-LS9	LEEM-40523N-01	1	LEERJ-43003-LS9	1					33.8	33.8	0.0		
106		1F	通路					FL20	昼白色	逆富士形 W200	2	2	4	21.0	84.0	0.0	K	IT	昼白色	BL2-1150F-G23	IBL20-11N50F-SD	2	BSL02-G230	2					11.8	23.6	0.0		
107		1F	通路			兼用非常灯		FL20	昼白色	逆富士形 W200	2	1	2	21.0	42.0	0.0	K	東芝	昼白色	LEKT5223164N-LS9	LEEM-20163N-01	1	LEETS-22302-LS9	1					13.2	13.2	0.0		
108		1F	シャワー室			防滴		FCOL20	昼白色	防滴ブラケット	1	1	1	21.0	21.0	0.0	K	IT	昼白色	LDFF9N-H-GX53/200/R90		1	PC-317GX53A(W)	1					8.7	8.7	0.0		
109		1F	トイレ					FL10	昼白色	ブラケット	1	1	1	10.5	10.5	0.0	K	IT	昼白色	LFIR010-05N50G2		1	BRO330	1					5.2	5.2	0.0		
110		1F	厨房職員玄関			兼用非常灯		FLR40	昼白色	埋込形 W300×1257	2	1	2	42.0	84.0	0.0	K	東芝	昼白色	LEKRJ430524N-LS9	LEEM-40523N-01	1	LEERJ-43003-LS9	1					33.8	33.8	0.0		
111		1F	厨房 事務室					FLR40	昼白色	埋込形 W300×1257	2	1	2	42.0	84.0	0.0	K	IT	昼白色	BL4-3150F-U30L	IBL40-31N50F-SD	1	BSL04-UKK300L	1					31.8	31.8	0.0		
112		1F	厨房 事務室			兼用非常灯		FLR40	昼白色	埋込形 W300×1257	2	1	2	42.0	84.0	0.0	K	東芝	昼白色	LEKRJ430524N-LS9	LEEM-40523N-01	1	LEERJ-43003-LS9	1					33.8	33.8	0.0		
113		1F	厨房 休憩室					FLR40	昼白色	埋込形 W300×1257	2	1	2	42.0	84.0	0.0	K	IT	昼白色	BL4-3150F-U30L	IBL40-31N50F-SD	1	BSL04-UKK300L	1					31.8	31.8	0.0		
114		1F	厨房 休憩室			兼用非常灯		FLR40	昼白色	埋込形 W300×1257	2	1	2	42.0	84.0	0.0	K	東芝	昼白色	LEKRJ430524N-LS9	LEEM-40523N-01	1	LEERJ-43003-LS9	1					33.8	33.8	0.0		
115		1F	厨房 トイレ					FL20	昼白色	天付けブラケット	1	1	1	21.0	21.0	0.0	K	東芝	昼白色	LDM20SSN/10/10-01		1	LEDB83128	1					10.0	10.0	0.0		
116		1F	厨房 トイレ					FML27	昼白色	角DL φ150	1	2	2	28.4	56.7	0.0	K	東芝	昼白色	LEKD1536020N-LS9	LEEU-1503N-03	2	LEDD-186000M-LS9	2					11.1	22.2	0.0		
117		1F	食品庫					FLR40	昼白色	逆富士形 W150	1	2	2	42.0	84.0	0.0	K	IT	昼白色	BL4-1550F-G15	IBL40-15N50F-SD	2	BSL04-G150	2					15.8	31.6	0.0		
118		1F	厨房			防滴		FLR40	昼白色	逆富士形 W200	2	10	20	42.0	840.0	0.0	K	IT	昼白色	IBLJ40-48N50P8A-RP		10	BSL04-RPG230	10					48.2	482.0	0.0		
119		1F	厨房			防滴・兼用非常灯		FLR40	昼白色	逆富士形 W200	2	3	6	42.0	252.0	0.0	K	三菱	昼白色	MY-WVH440431A/N AHTN	EL-LUW44043N AHTN	3	EL-LH-WVH42300A	3					26.8	80.4	0.0		
120		1F	洗浄室			防滴		FLR40	昼白色	逆富士形 W200	2	6	12	42.0	504.0	0.0	K	IT	昼白色	IBLJ40-48N50P8A-RP		6	BSL04-RPG230	6					48.2	289.2	0.0		
121		1F	洗浄室			防滴・兼用非常灯		FLR40	昼白色	逆富士形 W200	2	4	8	42.0	336.0	0.0	K	三菱	昼白色	MY-WVH440431A/N AHTN	EL-L												

144		3F～B1	生徒用階段				階段通路誘導灯	FL20	昼白色	壁面ブラケット	1	1	1	21.0	21.0	0.0	K	東芝	昼白色	LEKSS24163NY-LD	LESM-20163N-01	1	LEETS-2401Y-LD	1					13.6	13.6	0.0	
145		3F～B1	生徒用階段				階段通路誘導灯	FL20	昼白色	新設 壁面ブラケット	1	6	6		0.0	0.0	K	東芝	昼白色	LEKSS24163NY-LD	LESM-20163N-01	6	LEETS-2401Y-LD	6			モール配線 部材業者様用意	6		0.0	0.0	

総合体育館

LED製品仕様および数量表

※空欄はノーマル器具														器具交換あり ランプ(管)交換のみ														推奨LED照明																
既存照明														消費電力																	消費電力													
No.	棟	階数	場所	高さ	点灯時間/日	点灯日数/年	特殊仕様	使用ランプ	色味	器具・型番	灯式	台数	本数	W/本	計	電力料金/年	器具交換	メーカー	色味	セット型番	LED(本体)		数量	器具/電源①		数量	器具/電源②		数量	器具/電源③		数量	W/本	計	電力料金/年	備考								
1		3F	ランニングトラック	3.8				水銀灯 100w 想定	昼白色	投光器	1	30	30	105.0	3150.0	0.0	K	東芝	昼白色		LEDS-04910NW-LS9		30	TFB-13091		30						30.7	921.0	0.0										
3		3F	ファンルーム A					FL40	昼白色	40形 笠付トラフ	1	3	3	42.0	126.0	0.0	K	IT	昼白色	BL4-3150F-KT	IBL40-31N50F-SD		3	BSL04-KT		3						31.8	95.4	0.0										
4		3F	EPS A					FL20	昼白色	20形 片反射トラフ	1	1	1	21.0	21.0	0.0	K	IT	昼白色	BL2-0750F-T	IBL20-07N50F-SD		1	BSL02-T		1						7.5	7.5	0.0										
5		3F	ファンルーム B					FL40	昼白色	40形 笠付トラフ	1	3	3	42.0	126.0	0.0	K	IT	昼白色	BL4-3150F-KT	IBL40-31N50F-SD		3	BSL04-KT		3						31.8	95.4	0.0										
6		3F	EPS B					FL20	昼白色	20形 片反射トラフ	1	1	1	21.0	21.0	0.0	K	IT	昼白色	BL2-0750F-T	IBL20-07N50F-SD		1	BSL02-T		1						7.5	7.5	0.0										
7		3F	ファンルーム C					FL40	昼白色	40形 笠付トラフ	1	3	3	42.0	126.0	0.0	K	IT	昼白色	BL4-3150F-KT	IBL40-31N50F-SD		3	BSL04-KT		3						31.8	95.4	0.0										
8		3F	EPS C					FL20	昼白色	20形 片反射トラフ	1	1	1	21.0	21.0	0.0	K	IT	昼白色	BL2-0750F-T	IBL20-07N50F-SD		1	BSL02-T		1						7.5	7.5	0.0										
9		3F	ファンルーム D					FL40	昼白色	40形 笠付トラフ	1	2	2	42.0	84.0	0.0	K	IT	昼白色	BL4-3150F-KT	IBL40-31N50F-SD		2	BSL04-KT		2						31.8	63.6	0.0										
10		3F	EPS D					FL20	昼白色	20形 片反射トラフ	1	1	1	21.0	21.0	0.0	K	IT	昼白色	BL2-0750F-T	IBL20-07N50F-SD		1	BSL02-T		1						7.5	7.5	0.0										
16		2F	風除室					FHF32	昼白色	40形 コーナー灯	2	1	2	33.6	67.2	0.0	K	IT	昼白色	BL4-3150F-WW	IBL40-31N50F-SD		1	BSL04-WW		1						31.8	31.8	0.0										
17		2F	風除室				G回路 非常灯	電球タイプ E26		電源別置 埋込非常灯 φ125	1	1	1		0.0	0.0	K	東芝			LEDDM50102		1	特注リニューアルプレート φ125 → φ100		1						0.0	0.0											
19		2F	エントランス					FHF32	昼白色	40形 コーナー灯	2	1	2	33.6	67.2	0.0	K	IT	昼白色	BL4-3150F-WW	IBL40-31N50F-SD		1	BSL04-WW		1						31.8	31.8	0.0										
20		2F	エントランス				G回路 非常灯	電球タイプ E26		電源別置 埋込非常灯 φ125	1	2	2		0.0	0.0	K	東芝			LEDDM50102		2	特注リニューアルプレート φ125 → φ100		2						0.0	0.0											
21		2F	車いすトイレ					FL20	昼白色	20形 埋込 W300*639	2	1	2	21.0	42.0	0.0	K	IT	昼白色	BL2-1150F-U30L	IBL20-11N50F-SD		1	BSL02-UKK300L		1						11.8	11.8	0.0										
22		2F	車いすトイレ					FHF32	昼白色	40形 コーナー灯	2	1	2	33.6	67.2	0.0	K	IT	昼白色	BL4-3150F-WW	IBL40-31N50F-SD		1	BSL04-WW		1						31.8	31.8	0.0										
24		2F	女子トイレ					FL40	昼白色	40形 トラフ	1	11	11	42.0	462.0	0.0	K	IT	昼白色	BL4-1550F-T	IBL40-15N50F-SD		11	BSL04-T		11						15.8	173.8	0.0										
25		2F	女子トイレ					FHF32	昼白色	40形 コーナー灯	2	2	4	33.6	134.4	0.0	K	IT	昼白色	BL4-3150F-WW	IBL40-31N50F-SD		2	BSL04-WW		2						31.8	63.6	0.0										
26		2F	男子トイレ					FL40	昼白色	40形 トラフ	1	9	9	42.0	378.0	0.0	K	IT	昼白色	BL4-1550F-T	IBL40-15N50F-SD		9	BSL04-T		9						15.8	142.2	0.0										
27		2F	男子トイレ					FHF32	昼白色	40形 コーナー灯	2	1	2	33.6	67.2	0.0	K	IT	昼白色	BL4-3150F-WW	IBL40-31N50F-SD		1	BSL04-WW		1						31.8	31.8	0.0										
28		2F	AVルーム					FL40	昼白色	40形 埋込 W300*1257	2	12	24	42.0	1008.0	0.0	K	IT	昼白色	BL4-3150F-U30L	IBL40-31N50F-SD		12	BSL04-UKK300L		12						31.8	381.6	0.0										
29		2F	AVルーム				G回路 兼用非常灯	FL40	昼白色	40形 逆富士 W200	2	4	8	42.0	336.0	0.0	K	東芝	昼白色	LEKTE423524RN-LS9	LEEM-40523N-01		4	LEETE-42302RN-LS9		4						32.5	130.0	0.0										
30		2F	AVルーム				G回路 非常灯	電球タイプ E26		電源別置 埋込非常灯 φ125	1	2	2		0.0	0.0	K	東芝			LEDDM50102		2	特注リニューアルプレート φ125 → φ100		2						0.0	0.0											
32		2F	湯沸室					FL20	昼白色	20形 埋込 W300*639	2	1	2	21.0	42.0	0.0	K	IT	昼白色	BL2-1150F-U30L	IBL20-11N50F-SD		1	BSL02-UKK300L		1						11.8	11.8	0.0										
33		2F	給湯室				PSW	FL15	昼白色	天付棚下灯 465*95	1	1	1	15.8	15.8	0.0	K	東芝	昼白色		LDM15SS-N/8/7-01		1	LEDB83135		1						8.0	8.0	0.0										
34		2F	教習室					FL40	昼白色	40形 埋込 W300*1257	2	10	20	42.0	840.0	0.0	K	IT	昼白色	BL4-3150F-U30L	IBL40-31N50F-SD		10	BSL04-UKK300L		10						31.8	318.0	0.0										
37		2F	教習室				G回路 非常灯	電球タイプ E26		電源別置 埋込非常灯 φ125	1	3	3		0.0	0.0	K	東芝			LEDDM50102		3	特注リニューアルプレート φ125 → φ100		3						0.0	0.0											
40		2F	放送室					FL40	昼白色	40形 埋込 W300*1257	2	1	2	42.0	84.0	0.0	K	IT	昼白色	BL4-3150F-U30L	IBL40-31N50F-SD		1	BSL04-UKK300L		1						31.8	31.8	0.0										
41		2F	放送室				G回路 兼用非常灯	FL40	昼白色	40形 埋込 W300*1257	2	1	2	42.0	84.0	0.0	K	東芝	昼白色	LEKRE430524RN-LS9	LEEM-40523N-01		1	LEERE-43003RN-LS9		1						32.5	32.5	0.0										
43		2F	用具庫	4.4			ガード付き	FL40	昼白色	40形 トラフ	1	9	9	42.0	378.0	0.0	K	IT	昼白色	BL4-1550F-T	IBL40-15N50F-SD		9	BSL04-T		9						15.8	142.2	0.0										
44		2F	イス庫				G回路 兼用非常灯 + ガード付き	FL40	昼白色	40形 トラフ 壁面取付	1	5																																

93		B1F	男子トイレ					防滴	FL40	昼白色	40形 埋込 W300*1257	2	1	2	42.0	84.0	0.0	K	東芝	昼白色	LEER-43004W+LEEM-40524N-WP-LS9	LEEM-40524N-WP-LS9	1	LEER-43004W	1					32.5	32.5	0.0		
95		B1F	男子トイレ					防滴	FL40	昼白色	40形 防滴ブラケット	1	1	1	42.0	42.0	0.0	K	東芝	昼白色	LEKBW409321N-LS9	LEEM-40324N-WP-LS9	1	LEEB-40901W	1						19.5	19.5	0.0	
96		B1F	女子更衣室					防滴	FPL13	昼白色	屋外用ブラケット 310*140	1	3	3	13.7	41.1	0.0	K	東芝	昼白色		LDA4N-H-E17/S/40W2	3	LEDB88931	3						4.2	12.6	0.0	
97		B1F	女子更衣室					防滴	FL40	昼白色	40形 防滴ブラケット	1	2	2	42.0	84.0	0.0	K	東芝	昼白色	LEKBW409321N-LS9	LEEM-40324N-WP-LS9	2	LEEB-40901W	2						19.5	39.0	0.0	
98		B1F	シャワー室					防滴	FPL13	昼白色	屋外用ブラケット 310*140	1	3	3	13.7	41.1	0.0	K	東芝	昼白色		LDA4N-H-E17/S/40W2	3	LEDB88931	3						4.2	12.6	0.0	
99		B1F	シャワー室					防滴	FL20	昼白色	20形 防滴ブラケット	1	1	1	21.0	21.0	0.0	K	IT	昼白色		LFIR020-07N50G2	1	BROS80	1						7.8	7.8	0.0	
100		B1F	女子トイレ					防滴	FL40	昼白色	40形 埋込 W300*1257	2	1	2	42.0	84.0	0.0	K	東芝	昼白色	LEER-43004W+LEEM-40524N-WP-LS9	LEEM-40524N-WP-LS9	1	LEER-43004W	1						32.5	32.5	0.0	
102		B1F	女子トイレ					防滴	FL40	昼白色	40形 防滴ブラケット	1	1	1	42.0	42.0	0.0	K	東芝	昼白色	LEKBW409321N-LS9	LEEM-40324N-WP-LS9	1	LEEB-40901W	1						19.5	19.5	0.0	
105		B1F	洗眼室					防滴	FL40	昼白色	40形 逆富士 W200	2	2	4	42.0	168.0	0.0	K	IT	昼白色	BL4-3150G-RPG23	IBL40-31N50G-RP	2	BSL04-RPG230	2						31.8	63.6	0.0	
106		B1F	洗眼室					G回路 兼用非常灯・防滴	FL40	昼白色	40形 逆富士 W200	2	1	2	42.0	84.0	0.0	K	IT・東芝	昼白色	BL4-3150G-RPG23	IBL40-31N50G-RP	1	BSL04-RPG230	1	LEDGM50102W		1			31.8	31.8	0.0	
107		B1F	洗眼室					防滴	FCL20	昼白色	防滴ブラケット □300	1	1	1	21.0	21.0	0.0	K	東芝	昼白色		LDF13NHGXC20/17/2	1	LEDG859150K	1						13.0	13.0	0.0	
108		B1F	アーチェリー場					防滴	FL40	昼白色	40形 両笠付トラフ	2	4	8	42.0	336.0	0.0	K	IT	昼白色	BL4-3150G-RPKT	IBL40-31N50G-RP	4	BSL04-RPKT	4						31.8	127.2	0.0	
109		B1F	車椅子用トイレ						FL20	昼白色	20形 埋込 W300*639	2	1	2	21.0	42.0	0.0	K	IT	昼白色	BL2-1150F-U30L	IBL20-11N50F-SD	1	BSL02-UKK300L	1						11.8	11.8	0.0	
110		B1F	車椅子用トイレ						FHF32	昼白色	40形 コーナー灯	2	1	2	33.6	67.2	0.0	K	IT	昼白色	BL4-3150F-WW	IBL40-31N50F-SD	1	BSL04-WW	1						31.8	31.8	0.0	
111		B1F	車椅子用トイレ						FL20	昼白色	20形 ミラー灯	1	1	1	21.0	21.0	0.0	K	IT	昼白色		LFIR020-07N50G2	1	MKS80(W)	1						7.8	7.8	0.0	
115		B1F	EV機械室						FL40	昼白色	40形 逆富士 W150	1	1	1	42.0	42.0	0.0	K	IT	昼白色	BL4-1550F-G15	IBL40-15N50F-SD	1	BSL04-G150	1						15.8	15.8	0.0	
120		B1F	武道場 小	4.5m				G回路 非常灯	電球タイプ E26		電源別置 埋込非常灯 φ125	1	4	4		0.0	0.0	K	東芝		LEDDM10100	4	特注リニューアルプレート φ125 → φ100	4							0.0	0.0		
121		B1F	武道場 小 上壇					アクリルパネル	FL40	昼白色	40形 埋込 W300*1257	2	1	2	42.0	84.0	0.0	K	IT	昼白色	BL4-3150F-U30L	IBL40-31N50F-SD	1	BSL04-UKK300L	1						31.8	31.8	0.0	
122		B1F	武道場 小 控室					アクリルパネル	FL40	昼白色	40形 埋込 W300*1257	2	2	4	42.0	168.0	0.0	K	IT	昼白色	BL4-3150F-U30L	IBL40-31N50F-SD	2	BSL04-UKK300L	2						31.8	63.6	0.0	
123		B1F	武道場 小 控室					G回路 非常灯	電球タイプ E26		電源別置 埋込非常灯 φ125	1	1	1		0.0	0.0	K	東芝		LEDDM50102	1	特注リニューアルプレート φ125 → φ100	1							0.0	0.0		
125		B1F	武道場 小 玄関					G回路 非常灯	電球タイプ E26		電源別置 埋込非常灯 φ125	1	1	1		0.0	0.0	K	東芝		LEDDM50102	1	特注リニューアルプレート φ125 → φ100	1							0.0	0.0		
128		B1F	武道場 大	4.5m				G回路 非常灯	電球タイプ E26		電源別置 埋込非常灯 φ125	1	8	8		0.0	0.0	K	東芝		LEDDM10100	8	特注リニューアルプレート φ125 → φ100	8							0.0	0.0		
129		B1F	武道場 大 上壇					アクリルパネル	FL40	昼白色	40形 埋込 W300*1257	2	1	2	42.0	84.0	0.0	K	IT	昼白色	BL4-3150F-U30L	IBL40-31N50F-SD	1	BSL04-UKK300L	1						31.8	31.8	0.0	
130		B1F	武道場 大 防具庫					ガード付き	FL40	昼白色	40形 笠付トラフ	2	1	2	42.0	84.0	0.0	K	IT	昼白色	BL4-3150F-KT	IBL40-31N50F-SD	1	BSL04-KT	1						31.8	31.8	0.0	
132		B1F	武道場 大 玄関					G回路 非常灯	電球タイプ E26		電源別置 埋込非常灯 φ125	1	1	1		0.0	0.0	K	東芝		LEDDM50102	1	特注リニューアルプレート φ125 → φ100	1							0.0	0.0		
134		B1F	屋内 廊下						FHF32	昼白色	40形 コーナー灯	2	3	6	33.6	201.6	0.0	K	IT	昼白色	BL4-3150F-WW	IBL40-31N50F-SD	3	BSL04-WW	3						31.8	95.4	0.0	
136		B1F	屋内 廊下 男子トイレ						FHF32	昼白色	40形 コーナー灯	2	1	2	33.6	67.2	0.0	K	IT	昼白色	BL4-3150F-WW	IBL40-31N50F-SD	1	BSL04-WW	1						31.8	31.8	0.0	
138		B1F	屋内 廊下 女子トイレ						FHF32	昼白色	40形 コーナー灯	2	1	2	33.6	67.2	0.0	K	IT	昼白色	BL4-3150F-WW	IBL40-31N50F-SD	1	BSL04-WW	1						31.8	31.8	0.0	
139		B1F	屋内 廊下 給湯室						FL20	昼白色	20形 埋込 W300*639	2	2	4	21.0	84.0	0.0	K	IT	昼白色	BL2-1150F-U30L	IBL20-11N50F-SD	2	BSL02-UKK300L	2						11.8	23.6	0.0	
140		B1F	屋内 廊下 給湯室						FL20	昼白色	20形 ブラケット	1	2	2	21.0	42.0	0.0	K	IT	昼白色		LFIR020-07N50G2	2	BROS80	2						7.8	15.6	0.0	
141		B1F	屋内 廊下 給湯室						FL20	昼白色	20形 天井付 棚下灯	1	1	1	21.0	21.0	0.0	K	東芝	昼白色		LDM20SS-N/10/10-01	1	LEDB83126	1						10.0	10.0	0.0	
142		B1F	階段横 倉庫						FL40	昼白色	40形 逆富士 W150	1	2	2	42.0	84.0	0.0	K	IT	昼白色	BL4-1550F-G15	IBL40-15N50F-SD	2	BSL04-G150	2						15.8	31.6	0.0	
143		B1F	電気室						FL40	昼白色	40形 笠付トラフ	2	2	4	42.0	168.0	0.0	K	IT	昼白色	BL4-3150F-KT	IBL40-31N50F-SD	2	BSL04-KT	2						31.8	63.6	0.0	
144		B1F	電気室					G回路 兼用非常灯	FL40	昼白色	40形 両笠付トラフ	2	2	4	42.0	168.0	0.0	K	東芝	昼白色	LEKTE415524RN-LS9	LEEM-40523N-01	2	LEETE-41502RN-LS9	2						32.5	65.0	0.0	
145		B1F	機械室	3.8m					FL40	昼白色	40形 笠付トラフ	2	13	26	42.0	1092.0	0.0	K	IT	昼白色	BL4-3150F-KT	IBL40-31N50F-SD	13	BSL04-KT	13						31.8	413.4	0.0	
146		B1F	機械室	3.8m				G回路 兼用非常灯	FL40	昼白色	40形 両笠付トラフ	2	5	10	42.0	420.0	0.0	K	東芝	昼白色	LEKTE415524RN-LS9	LEEM-40523N-01	5	LEETE-41502RN-LS9	5						32.5	162.5	0.0	
147		B1F	熱源機械室	3.8m					FL40	昼白色	40形 笠付トラフ	2	4	8	42.0	336.0	0.0	K	IT	昼白色	BL4-3150F-KT	IBL40-31N50F-SD	4	BSL04-KT	4						31.8	127.2	0.0	
149		B1F	熱源機械室	3.8m				G回路 兼用非常灯	FL40	昼白色	40形 両笠付トラフ	2	2	4	42.0	168.0	0.0	K	東芝	昼白色	LEKTE415524RN-LS9	LEEM-40523N-01	2	LEETE-41502RN-LS9	2						32.5	65.0	0.0	
150		B1F	EPS A						FL20	昼白色	20形 片反射トラフ	1	1	1	21.0	21.0	0.0	K	IT	昼白色	BL2-0750F-T	IBL20-07N50F-SD	1	BSL02-T	1						7.5	7.5	0.0	
151		B1F	EPS B						FL20	昼白色	20形 片反射トラフ	1	1	1	21.0	21.0	0.0	K	IT	昼白色	BL2-0750F-T	IBL20-07N50F-SD	1	BSL02-T	1						7.5	7.5	0.0	
152		B1F	EPS C						FL20	昼白色	20形 片反射トラフ	1	1	1	21.0	21.0	0.0	K	IT	昼白色	BL2-0750F-T	IBL20-07N50F-SD	1	BSL02-T	1						7.5	7.5	0.0	
153		B1F	EPS D						FL20	昼白色	20形 片反射トラフ	1	1	1	21.0	21.0	0.0	K	IT	昼白色	BL2-0750F-T	IBL20-07N50F-SD	1	BSL02-T	1						7.5	7.5	0.0	
154		B1F	軒下					防滴	FCL30	昼白色	屋外用ブラケット φ280	1	3	3	31.5	94.5	0.0	K	東芝	昼白色		LDF13NHGXC20/17/2	3	LEDG859150K	3						13.0	39.0	0.0	
155		B1F	軒下					防滴	FPL13	昼白色	屋外用ブラケット 310*140	1	4	4	13.7	54.8	0.0	K	東芝	昼白色		LDA4N-H-E17/S/40W2	4	LEDB88931	4						4.2	16.8	0.0	
157		3F～B1F	A階段室	～5m				階段通路誘導灯	FL40	昼白色	40形 逆富士 W150	1	5	5	42.0	210.0	0.0	K	東芝	昼白色	LEKSS44253NY-LD	LESM-40253N-01	5	LEETS-4401Y-LD	5						19.3	96.5	0.0	
159		3F～B1F	B階段室	～5m				階段通路誘導灯	FL40	昼白色	40形 逆富士 W150	1	7	7	42.0	294.0	0.0	K	東芝	昼白色	LEKSS44253NY-LD	LESM-40253N-01	7	LEETS-4401Y-LD	7						19.3	135.1	0.0	
160		3F～B1F	B階段室	～5m					FHF32	昼白色	40形 コーナー灯	2	2	4	33.6	134.4	0.0	K	IT	昼白色	BL4-3150F-WW	IBL40-31N50F-SD	2	BSL04-WW	2						31.8	63.6	0.0	
162		3F～B1F	C階段室	～5m				階段通路誘導灯	FL40	昼白色	40形 逆富士 W150	1	5	5	42.0	210.0	0.0	K	東芝	昼白色	LEKSS44253NY-LD	LESM-40253N-01	5	LEETS-4401Y-LD	5						19.3	96.5	0.0	
164		3F～B1F	D階段室	～5m				階段通路誘導灯	FL40	昼白色	40形 逆富士 W150	1	6	6	42.0	252.0	0.0	K	東芝	昼白色	LEKSS44253NY-LD	LESM-40253N-01	6	LEETS-4401Y-LD	6						19.3	115.8</		

LED製品仕様および数量表

既存照明																推奨LED照明																				
No.	種	階数	場所	高さ	点灯時間/日	点灯日数/年	特殊仕様	使用ランプ	色味	器具・型番	灯式	台数	本数	W/本	計	電力料金/年	器具交換	メーカー	色味	セット型番	LED(本体)		数量	器具/電源①		数量	器具/電源②		数量	器具/電源③		数量	消費電力		電力料金/年	備考
1	A	3F	A301					FLR40	昼白色	逆富士	2	4	8	42.0	336.0	0.0	K	IT	昼白色	BL4-3150F-G23	IBL40-31N50F-SD		4	BSL04-G230		4						31.8	127.2	0.0		
2	A	3F	A302					FLR40	昼白色	逆富士	2	4	8	42.0	336.0	0.0	K	IT	昼白色	BL4-3150F-G23	IBL40-31N50F-SD		4	BSL04-G230		4						31.8	127.2	0.0		
3	A	3F	A303					FLR40	昼白色	逆富士	2	8	16	42.0	672.0	0.0	K	IT	昼白色	BL4-3150F-G23	IBL40-31N50F-SD		8	BSL04-G230		8						31.8	254.4	0.0		
4	A	3F	A304					FLR40	昼白色	逆富士	2	4	8	42.0	336.0	0.0	K	IT	昼白色	BL4-3150F-G23	IBL40-31N50F-SD		4	BSL04-G230		4						31.8	127.2	0.0		
5	A	3F	A305					FLR40	昼白色	逆富士	2	4	8	42.0	336.0	0.0	K	IT	昼白色	BL4-3150F-G23	IBL40-31N50F-SD		4	BSL04-G230		4						31.8	127.2	0.0		
6	A	3F	A306・A307					FLR40	昼白色	逆富士	2	8	16	42.0	672.0	0.0	K	IT	昼白色	BL4-3150F-G23	IBL40-31N50F-SD		8	BSL04-G230		8						31.8	254.4	0.0		
7	A	3F	壁面				防滴	FL20	昼白色	ブラケット	1	6	6	21.0	126.0	0.0	K	東芝	昼白色		LDM20SSN/10/10-01		6	LEDB83911		6						10.0	60.0	0.0		
8	A	2F	A201					FLR40	昼白色	逆富士	2	6	12	42.0	504.0	0.0	K	IT	昼白色	BL4-3150F-G23	IBL40-31N50F-SD		6	BSL04-G230		6						31.8	190.8	0.0		
9	A	2F	A202					FLR40	昼白色	逆富士	2	4	8	42.0	336.0	0.0	K	IT	昼白色	BL4-3150F-G23	IBL40-31N50F-SD		4	BSL04-G230		4						31.8	127.2	0.0		
10	A	2F	A203					FLR40	昼白色	逆富士	2	4	8	42.0	336.0	0.0	K	IT	昼白色	BL4-3150F-G23	IBL40-31N50F-SD		4	BSL04-G230		4						31.8	127.2	0.0		
11	A	2F	A204					FLR40	昼白色	逆富士	2	4	8	42.0	336.0	0.0	K	IT	昼白色	BL4-3150F-G23	IBL40-31N50F-SD		4	BSL04-G230		4						31.8	127.2	0.0		
12	A	2F	A205					FLR40	昼白色	逆富士	2	4	8	42.0	336.0	0.0	K	IT	昼白色	BL4-3150F-G23	IBL40-31N50F-SD		4	BSL04-G230		4						31.8	127.2	0.0		
13	A	2F	A206					FLR40	昼白色	逆富士	2	4	8	42.0	336.0	0.0	K	IT	昼白色	BL4-3150F-G23	IBL40-31N50F-SD		4	BSL04-G230		4						31.8	127.2	0.0		
14	A	2F	A207					FLR40	昼白色	逆富士	2	4	8	42.0	336.0	0.0	K	IT	昼白色	BL4-3150F-G23	IBL40-31N50F-SD		4	BSL04-G230		4						31.8	127.2	0.0		
15	A	2F	A208					FLR40	昼白色	逆富士	2	6	12	42.0	504.0	0.0	K	IT	昼白色	BL4-3150F-G23	IBL40-31N50F-SD		6	BSL04-G230		6						31.8	190.8	0.0		
16	A	2F	壁面				防滴	FL20	昼白色	ブラケット	1	6	6	21.0	126.0	0.0	K	東芝	昼白色		LDM20SSN/10/10-01		6	LEDB83911		6						10.0	60.0	0.0		
17	A	1F	A101					FLR40	昼白色	逆富士	2	4	8	42.0	336.0	0.0	K	IT	昼白色	BL4-3150F-G23	IBL40-31N50F-SD		4	BSL04-G230		4						31.8	127.2	0.0		
18	A	1F	A102					FLR40	昼白色	逆富士	2	4	8	42.0	336.0	0.0	K	IT	昼白色	BL4-3150F-G23	IBL40-31N50F-SD		4	BSL04-G230		4						31.8	127.2	0.0		
19	A	1F	A103					FLR40	昼白色	逆富士	2	8	16	42.0	672.0	0.0	K	IT	昼白色	BL4-3150F-G23	IBL40-31N50F-SD		8	BSL04-G230		8						31.8	254.4	0.0		
20	A	1F	A104					FLR40	昼白色	逆富士	2	4	8	42.0	336.0	0.0	K	IT	昼白色	BL4-3150F-G23	IBL40-31N50F-SD		4	BSL04-G230		4						31.8	127.2	0.0		
21	A	1F	A105					FLR40	昼白色	逆富士	2	4	8	42.0	336.0	0.0	K	IT	昼白色	BL4-3150F-G23	IBL40-31N50F-SD		4	BSL04-G230		4						31.8	127.2	0.0		
22	A	1F	A106					FLR40	昼白色	逆富士	2	4	8	42.0	336.0	0.0	K	IT	昼白色	BL4-3150F-G23	IBL40-31N50F-SD		4	BSL04-G230		4						31.8	127.2	0.0		
23	A	1F	A107					FLR40	昼白色	逆富士	2	4	8	42.0	336.0	0.0	K	IT	昼白色	BL4-3150F-G23	IBL40-31N50F-SD		4	BSL04-G230		4						31.8	127.2	0.0		
24	A	1F	壁面				防滴	FL20	昼白色	ブラケット	1	8	8	21.0	168.0	0.0	K	東芝	昼白色		LDM20SSN/10/10-01		8	LEDB83911		8						10.0	80.0	0.0		
25	A	3F～1F	階段 1				防滴	FL20	昼白色	ブラケット	1	4	4	21.0	84.0	0.0	K	東芝	昼白色		LDM20SSN/10/10-01		4	LEDB83911		4						10.0	40.0	0.0		
26	A	3F～1F	階段 1				防滴	LED	昼白色	ブラケット	1	4	4		0.0	0.0	K				対象外		4										0.0	0.0		
27	B	3F	B301					FLR40	昼白色	逆富士	2	4	8	42.0	336.0	0.0	K	IT	昼白色	BL4-3150F-G23	IBL40-31N50F-SD		4	BSL04-G230		4						31.8	127.2	0.0		
28	B	3F	B302					FLR40	昼白色	逆富士	2	4	8	42.0	336.0	0.0	K	IT	昼白色	BL4-3150F-G23	IBL40-31N50F-SD		4	BSL04-G230		4						31.8	127.2	0.0		
29	B	3F	B303					FLR40	昼白色	逆富士	2	4	8	42.0	336.0	0.0	K	IT	昼白色	BL4-3150F-G23	IBL40-31N50F-SD		4	BSL04-G230		4						31.8	127.2	0.0		
30	B	3F	B304					FLR40	昼白色	逆富士	2	4	8	42.0	336.0	0.0	K	IT	昼白色	BL4-3150F-G23	IBL40-31N50F-SD		4	BSL04-G230		4						31.8	127.2	0.0		
31	B	3F	B305					FLR40	昼白色	逆富士	2	4	8	42.0	336.0	0.0	K	IT	昼白色	BL4-3150F-G23	IBL40-31N50F-SD		4	BSL04-G230		4						31.8	127.2	0.0		
32	B	3F	B306					FLR40	昼白色	逆富士	2	4	8	42.0	336.0	0.0	K	IT	昼白色	BL4-3150F-G23	IBL40-31N50F-SD		4	BSL04-G230		4						31.8	127.2	0.0		
33	B	3F	B307					FLR40	昼白色	逆富士	2	4	8	42.0	336.0	0.0	K	IT	昼白色	BL4-3150F-G23	IBL40-31N50F-SD		4	BSL04-G230		4						31.8	127.2	0.0		
34	B	3F	壁面				防滴	FL20	昼白色	ブラケット	1	10	10	21.0	210.0	0.0	K	東芝	昼白色		LDM20SSN/10/10-01		10	LEDB83911		10	</									

71	C	1F	C103	3.6				FLR40	昼白色	逆富士	2	10	20	42.0	840.0	0.0	K	IT	昼白色	BL4-3150F-G23	IBL40-31N50F-SD	10	BSL04-G230	10					31.8	318.0	0.0		
72	C	1F	C104	3.6				FLR40	昼白色	逆富士	2	10	20	42.0	840.0	0.0	K	IT	昼白色	BL4-3150F-G23	IBL40-31N50F-SD	10	BSL04-G230	10					31.8	318.0	0.0		
73	C	1F	C105	3.6				FLR40	昼白色	逆富士	2	4	8	42.0	336.0	0.0	K	IT	昼白色	BL4-3150F-G23	IBL40-31N50F-SD	4	BSL04-G230	4					31.8	127.2	0.0		
74	C	1F	C106	3.6				FLR40	昼白色	逆富士	2	15	30	42.0	1260.0	0.0	K	IT	昼白色	BL4-3150F-G23	IBL40-31N50F-SD	15	BSL04-G230	15					31.8	477.0	0.0		
75	C	1F	C107	3.6				FLR40	昼白色	逆富士	2	4	8	42.0	336.0	0.0	K	IT	昼白色	BL4-3150F-G23	IBL40-31N50F-SD	4	BSL04-G230	4					31.8	127.2	0.0		
76	C	1F	天井面	4			防滴	FL20	昼白色	ブラケット	1	3	3	21.0	63.0	0.0	K	東芝	昼白色		LDM20SSN/10/10-01	3	LED83911	3					10.0	30.0	0.0		
77	C	2F～1F	階段				防滴	FL20	昼白色	ブラケット	1	2	2	21.0	42.0	0.0	K	東芝	昼白色		LDM20SSN/10/10-01	2	LED83911	2					10.0	20.0	0.0		
78	D	2F	D201					FLR40	昼白色	逆富士	2	8	16	42.0	672.0	0.0	K	IT	昼白色	BL4-3150F-G23	IBL40-31N50F-SD	8	BSL04-G230	8					31.8	254.4	0.0		
79			D202					FLR40	昼白色	逆富士	2	4	8	42.0	336.0	0.0	K	IT	昼白色	BL4-3150F-G23	IBL40-31N50F-SD	4	BSL04-G230	4					31.8	127.2	0.0		
80			D203					FLR40	昼白色	逆富士	2	4	8	42.0	336.0	0.0	K	IT	昼白色	BL4-3150F-G23	IBL40-31N50F-SD	4	BSL04-G230	4					31.8	127.2	0.0		
81			D204					FLR40	昼白色	逆富士	2	4	8	42.0	336.0	0.0	K	IT	昼白色	BL4-3150F-G23	IBL40-31N50F-SD	4	BSL04-G230	4					31.8	127.2	0.0		
82			D205					FLR40	昼白色	逆富士	2	4	8	42.0	336.0	0.0	K	IT	昼白色	BL4-3150F-G23	IBL40-31N50F-SD	4	BSL04-G230	4					31.8	127.2	0.0		
83			D206					FLR40	昼白色	逆富士	2	4	8	42.0	336.0	0.0	K	IT	昼白色	BL4-3150F-G23	IBL40-31N50F-SD	4	BSL04-G230	4					31.8	127.2	0.0		
84			D207					FLR40	昼白色	逆富士	2	4	8	42.0	336.0	0.0	K	IT	昼白色	BL4-3150F-G23	IBL40-31N50F-SD	4	BSL04-G230	4					31.8	127.2	0.0		
85			D208					FLR40	昼白色	逆富士	2	4	8	42.0	336.0	0.0	K	IT	昼白色	BL4-3150F-G23	IBL40-31N50F-SD	4	BSL04-G230	4					31.8	127.2	0.0		
86			D209					FLR40	昼白色	逆富士	2	4	8	42.0	336.0	0.0	K	IT	昼白色	BL4-3150F-G23	IBL40-31N50F-SD	4	BSL04-G230	4					31.8	127.2	0.0		
87			D210					FLR40	昼白色	逆富士	2	4	8	42.0	336.0	0.0	K	IT	昼白色	BL4-3150F-G23	IBL40-31N50F-SD	4	BSL04-G230	4					31.8	127.2	0.0		
88			D211					FLR40	昼白色	逆富士	2	4	8	42.0	336.0	0.0	K	IT	昼白色	BL4-3150F-G23	IBL40-31N50F-SD	4	BSL04-G230	4					31.8	127.2	0.0		
89			D212					FLR40	昼白色	逆富士	2	4	8	42.0	336.0	0.0	K	IT	昼白色	BL4-3150F-G23	IBL40-31N50F-SD	4	BSL04-G230	4					31.8	127.2	0.0		
90			D213					FLR40	昼白色	逆富士	2	4	8	42.0	336.0	0.0	K	IT	昼白色	BL4-3150F-G23	IBL40-31N50F-SD	4	BSL04-G230	4					31.8	127.2	0.0		
91			D214					FLR40	昼白色	逆富士	2	4	8	42.0	336.0	0.0	K	IT	昼白色	BL4-3150F-G23	IBL40-31N50F-SD	4	BSL04-G230	4					31.8	127.2	0.0		
92			D215					FLR40	昼白色	逆富士	2	4	8	42.0	336.0	0.0	K	IT	昼白色	BL4-3150F-G23	IBL40-31N50F-SD	4	BSL04-G230	4					31.8	127.2	0.0		
93			D216					FLR40	昼白色	逆富士	2	4	8	42.0	336.0	0.0	K	IT	昼白色	BL4-3150F-G23	IBL40-31N50F-SD	4	BSL04-G230	4					31.8	127.2	0.0		
94			D217					FLR40	昼白色	逆富士	2	4	8	42.0	336.0	0.0	K	IT	昼白色	BL4-3150F-G23	IBL40-31N50F-SD	4	BSL04-G230	4					31.8	127.2	0.0		
95			D218					FLR40	昼白色	逆富士	2	4	8	42.0	336.0	0.0	K	IT	昼白色	BL4-3150F-G23	IBL40-31N50F-SD	4	BSL04-G230	4					31.8	127.2	0.0		
96			D219					FLR40	昼白色	逆富士	2	4	8	42.0	336.0	0.0	K	IT	昼白色	BL4-3150F-G23	IBL40-31N50F-SD	4	BSL04-G230	4					31.8	127.2	0.0		
97			D220					FLR40	昼白色	逆富士	2	4	8	42.0	336.0	0.0	K	IT	昼白色	BL4-3150F-G23	IBL40-31N50F-SD	4	BSL04-G230	4					31.8	127.2	0.0		
98			D221					FLR40	昼白色	逆富士	2	4	8	42.0	336.0	0.0	K	IT	昼白色	BL4-3150F-G23	IBL40-31N50F-SD	4	BSL04-G230	4					31.8	127.2	0.0		
99			D222					FLR40	昼白色	逆富士	2	4	8	42.0	336.0	0.0	K	IT	昼白色	BL4-3150F-G23	IBL40-31N50F-SD	4	BSL04-G230	4					31.8	127.2	0.0		
100			D223					FLR40	昼白色	逆富士	2	4	8	42.0	336.0	0.0	K	IT	昼白色	BL4-3150F-G23	IBL40-31N50F-SD	4	BSL04-G230	4					31.8	127.2	0.0		
101			D224					FLR40	昼白色	逆富士	2	4	8	42.0	336.0	0.0	K	IT	昼白色	BL4-3150F-G23	IBL40-31N50F-SD	4	BSL04-G230	4					31.8	127.2	0.0		
102			D225					FLR40	昼白色	逆富士	2	4	8	42.0	336.0	0.0	K	IT	昼白色	BL4-3150F-G23	IBL40-31N50F-SD	4	BSL04-G230	4					31.8	127.2	0.0		
103			天井面				防滴	FL20	昼白色	ブラケット	1	16	16	21.0	336.0	0.0	K	東芝	昼白色		LDM20SSN/10/10-01	16	LED83911	16					10.0	160.0	0.0		
104		1F	D101					FLR40	昼白色	逆富士	2	4	8	42.0	336.0	0.0	K	IT	昼白色	BL4-3150F-G23	IBL40-31N50F-SD	4	BSL04-G230	4					31.8	127.2	0.0		
105			D102					FLR40	昼白色	逆富士	2	4	8	42.0	336.0	0.0	K	IT	昼白色	BL4-3150F-G23	IBL40-31N50F-SD	4	BSL04-G230	4					31.8	127.2	0.0		
106			D103					FLR40	昼白色	逆富士	2	4	8	42.0	336.0	0.0	K	IT	昼白色	BL4-3150F-G23	IBL40-31N50F-SD	4	BSL04-G230	4					31.8	127.2	0.0		
107			D104					FLR40	昼白色	逆富士	2	4	8	42.0	336.0	0.0	K	IT	昼白色	BL4-3150F-G23	IBL40-31N50F-SD	4	BSL04-G230	4					31.8	127.2	0.0		
108			D105					FLR40	昼白色	逆富士	2	4	8	42.0	336.0	0.0	K	IT	昼白色	BL4-3150F-G23	IBL40-31N50F-SD	4	BSL04-G230	4					31.8	127.2	0.0		
109			D106					FLR40	昼白色	逆富士	2	4	8	42.0	336.0	0.0	K	IT	昼白色	BL4-3150F-G23	IBL40-31N50F-SD	4	BSL04-G230	4					31.8	127.2	0.0		
110			D107					FLR40	昼白色	逆富士	2	4	8	42.0	336.0	0.0	K	IT	昼白色	BL4-3150F-G23	IBL40-31N50F-SD	4	BSL04-G230	4					31.8	127.2	0.0		
111			D108					FLR40	昼白色	逆富士	2	4	8	42.0	336.0	0.0	K	IT	昼白色	BL4-3150F-G23	IBL40-31N50F-SD	4	BSL04-G230	4					31.8	127.2	0.0		
112			D109					FLR40	昼白色	逆富士	2	4	8	42.0	336.0	0.0	K	IT	昼白色	BL4-3150F-G23	IBL40-31N50F-SD	4	BSL04-G230	4					31.8	127.2	0.0		
113			D110					FLR40	昼白色	逆富士	2	4	8	42.0	336.0	0.0	K	IT	昼白色	BL4-3150F-G23	IBL40-31N50F-SD	4	BSL04-G230	4					31.8	127.2	0.0		
114			D111					FLR40	昼白色	逆富士	2	4	8	42.0	336.0	0.0	K	IT	昼白色	BL4-3150F-G23	IBL40-31N50F-SD	4	BSL04-G230	4					31.8	127.2	0.0		
115			D112					FLR40	昼白色	逆富士	2	4	8	42.0	336.0	0.0	K	IT	昼白色	BL4-3150F-G23	IBL40-31N50F-SD	4	BSL04-G230	4					31.8	127.2	0.0		
116			機械室				※ハイク吊り	FLR40	昼白色	笠付トラフ	2	3	6	42.0	252.0	0.0	K	IT	昼白色	BL4-3150F-KT	IBL40-31N50F-SD	3	BSL04-KT	3	C＝900M	3			31.8	95.4	0.0		
117			機械室					FLR40	昼白色	笠付トラフ	1	1	1	42.0	42.0	0.0	K	IT	昼白色	BL4-1550F-KT	IBL40-15N50F-SD	1	BSL04-KT	1					15.8	15.8	0.0		
118			機械室					FLR40	昼白色	トラフ	1	1	1	42.0	42.0	0.0	K	IT	昼白色	BL4-1550F-T	IBL40-15N50F-SD	1	BSL04-T	1					15.8	15.8	0.0		
119			ポンプ室				※ハイク吊り	FLR40	昼白色	笠付トラフ	1	1	1	42.0	42.0	0.0	K	IT	昼白色	BL4-1550F-KT	IBL40-15N50F-SD	1	BSL04-KT	1	C＝900M	1		1		15.8	15.8	0.0	
120			対外試合用部室					FLR40	昼白色	逆富士	2	4	8	42.0	336.0	0.0	K	IT	昼白色	BL4-3150F-G23	IBL40-31N50F-SD	4	BSL04-G230	4					31.8	127.2	0.0		
121			男子シャワー室				防滴	FLR40	昼白色	逆富士	2	6	12	42.0	504.0	0.0	K	IT	昼白色	BL4-3150G-RPG23	IBL40-31N50G-RP	6	BSL04-RPG230	6					31.8	190.8	0.0		
122			男子トイレ					FLR40	昼白色	逆富士	1	4	4	42.0	168.0	0.0	K	IT	昼白色	BL4-1550F-G15	IBL40-15N50F-SD	4	BSL04-G150	4					15.8	63.2	0.0		
123			男子トイレ				防滴	FLR40</																									

LED製品仕様および数量表

既存照明														推奨LED照明																						
No.	種	階数	場所	高さ	点灯時間/日	点灯日数/年	特殊仕様	使用ランプ	色味	器具・型番	灯式	台数	本数	消費電力		電力料金/年	器具交換	メーカー	色味	セット型番	LED (本体)		数量	器具・電源①		数量	器具・電源②		数量	器具・電源③		数量	消費電力		電力料金/年	備考
														W/本	計						W/本	計		W/本	計		W/本	計								
1		6F	EV機械室				天井吊り	FLR40	昼白色	笠付トラフ 天井吊り	1	6	6	42.0	252.0	0.0	K	IT・東芝	昼白色	BL4-1550F-KT	IBL40-15N50F-SD		6	BSL04-KT		6	C-900M			15.8	94.8	0.0				
2		6F	EVホール				G回路非常灯			電源別置型埋込非常灯 φ60	1	1	1		0.0	0.0	K	東芝			LEDDM50101		1							0.0	0.0					
3		6F	湯沸				PSW	FL20	昼白色	天付 棚下灯 800×100 プル付き	1	1	1	21.0	21.0	0.0	K	東芝	昼白色		LDM20SSN/10/10-01		1	LEDB83126		1			10.0	10.0	0.0					
4		6F	男子トイレ					FLR40	昼白色	埋込形 W190×1257	1	1	1	42.0	42.0	0.0	K	IT	昼白色	BL4-1550F-U19L	IBL40-15N50F-SD		1	BSL04-UKK190L		1			15.8	15.8	0.0					
5		6F	男子トイレ				パーテーション干渉	FLR40	昼白色	埋込形 W190×1257 パーテーション干渉	1	1	1	42.0	42.0	0.0	K	IT	昼白色	BL4-1550F-U19L	IBL40-15N50F-SD		1	BSL04-UKK190L		1			パーテーション解体・復旧工事	1	15.8	15.8	0.0			
6		6F	女子トイレ					FLR40	昼白色	埋込形 W190×1257	1	2	2	42.0	84.0	0.0	K	IT	昼白色	BL4-1550F-U19L	IBL40-15N50F-SD		2	BSL04-UKK190L		2			15.8	31.6	0.0					
7		6F	廊下				G回路非常灯			電源別置型埋込非常灯 φ60	1	10	10		0.0	0.0	K	東芝			LEDDM50101		10							0.0	0.0					
8		6F	601研究室					FHF32	昼白色	コンフォート型 W250	2	4	8	33.6	268.8	0.0	K	IT	昼白色	BL4-3150F-J	IBL40-31N50F-SD		4	BSL04-J250		4			31.8	127.2	0.0					
9		6F	601研究室				G回路非常灯			電源別置型埋込非常灯 φ60	1	1	1		0.0	0.0	K	東芝			LEDDM50101		1							0.0	0.0					
10		6F	605研究室					FHF32	昼白色	コンフォート型 W250	2	9	18	33.6	604.8	0.0	K	IT	昼白色	BL4-3150F-J	IBL40-31N50F-SD		9	BSL04-J250		9			31.8	286.2	0.0					
11		6F	605研究室				G回路非常灯			電源別置型埋込非常灯 φ60	1	1	1		0.0	0.0	K	東芝			LEDDM50101		1							0.0	0.0					
12		6F	606研究室					FHF32	昼白色	コンフォート型 W250	2	8	16	33.6	537.6	0.0	K	IT	昼白色	BL4-3150F-J	IBL40-31N50F-SD		8	BSL04-J250		8			31.8	254.4	0.0					
13		6F	606研究室				G回路非常灯			電源別置型埋込非常灯 φ60	1	2	2		0.0	0.0	K	東芝			LEDDM50101		2							0.0	0.0					
14		6F	607研究室					FHF32	昼白色	コンフォート型 W250	2	4	8	33.6	268.8	0.0	K	IT	昼白色	BL4-3150F-J	IBL40-31N50F-SD		4	BSL04-J250		4			31.8	127.2	0.0					
15		6F	607研究室				G回路非常灯			電源別置型埋込非常灯 φ60	1	1	1		0.0	0.0	K	東芝			LEDDM50101		1							0.0	0.0					
16		6F	608研究室					FHF32	昼白色	コンフォート型 W250	2	4	8	33.6	268.8	0.0	K	IT	昼白色	BL4-3150F-J	IBL40-31N50F-SD		4	BSL04-J250		4			31.8	127.2	0.0					
17		6F	608研究室				G回路非常灯			電源別置型埋込非常灯 φ60	1	1	1		0.0	0.0	K	東芝			LEDDM50101		1							0.0	0.0					
18		6F	609研究室					FHF32	昼白色	コンフォート型 W250	2	4	8	33.6	268.8	0.0	K	IT	昼白色	BL4-3150F-J	IBL40-31N50F-SD		4	BSL04-J250		4			31.8	127.2	0.0					
19		6F	609研究室				G回路非常灯			電源別置型埋込非常灯 φ60	1	1	1		0.0	0.0	K	東芝			LEDDM50101		1							0.0	0.0					
20		6F	610研究室					FHF32	昼白色	コンフォート型 W250	2	4	8	33.6	268.8	0.0	K	IT	昼白色	BL4-3150F-J	IBL40-31N50F-SD		4	BSL04-J250		4			31.8	127.2	0.0					
21		6F	610研究室				G回路非常灯			電源別置型埋込非常灯 φ60	1	1	1		0.0	0.0	K	東芝			LEDDM50101		1							0.0	0.0					
22		6F	611研究室					FHF32	昼白色	コンフォート型 W250	2	4	8	33.6	268.8	0.0	K	IT	昼白色	BL4-3150F-J	IBL40-31N50F-SD		4	BSL04-J250		4			31.8	127.2	0.0					
23		6F	611研究室				G回路非常灯			電源別置型埋込非常灯 φ60	1	1	1		0.0	0.0	K	東芝			LEDDM50101		1							0.0	0.0					
24		6F	612研究室					FHF32	昼白色	コンフォート型 W250	2	4	8	33.6	268.8	0.0	K	IT	昼白色	BL4-3150F-J	IBL40-31N50F-SD		4	BSL04-J250		4			31.8	127.2	0.0					
25		6F	612研究室				G回路非常灯			電源別置型埋込非常灯 φ60	1	1	1		0.0	0.0	K	東芝			LEDDM50101		1							0.0	0.0					
26		6F	613研究室					FHF32	昼白色	コンフォート型 W250	2	2	4	33.6	134.4	0.0	K	IT	昼白色	BL4-3150F-J	IBL40-31N50F-SD		2	BSL04-J250		2			31.8	63.6	0.0					
27		6F	613研究室				G回路非常灯			電源別置型埋込非常灯 φ60	1	1	1		0.0	0.0	K	東芝			LEDDM50101		1							0.0	0.0					
28		6F	614研究室					FHF32	昼白色	コンフォート型 W250	2	4	8	33.6	268.8	0.0	K	IT	昼白色	BL4-3150F-J	IBL40-31N50F-SD		4	BSL04-J250		4			31.8	127.2	0.0					
29		6F	614研究室				G回路非常灯			電源別置型埋込非常灯 φ60	1	1	1		0.0	0.0	K	東芝			LEDDM50101		1							0.0	0.0					
30		6F	615研究室					FHF32	昼白色	コンフォート型 W250	2	4	8	33.6	268.8	0.0	K	IT	昼白色	BL4-3150F-J	IBL40-31N50F-SD		4	BSL04-J250		4			31.8	127.2	0.0					
31		6F	615研究室				G回路非常灯			電源別置型埋込非常灯 φ60	1	1	1		0.0	0.0	K	東芝			LEDDM50101		1							0.0	0.0					
32		6F	616研究室					FHF32	昼白色	コンフォート型 W250	2	4	8	33.6	268.8	0.0	K	IT	昼白色	BL4-3150F-J	IBL40-31N50F-SD		4	BSL04-J250		4			31.8	127.2	0.0					
33		6F	616研究室				G回路非常灯			電源別置型埋込非常灯 φ60	1	1	1		0.0	0.0	K	東芝			LEDDM50101	</														

71		5F	男子トイレ					パーテーション干渉	FLR40	星白色	埋込形 W190×1257 パーテーション干渉	1	1	1	42.0	42.0	0.0	K	IT	星白色	BL4-1550F-U19L	IBL40-15N50F-SD		1	BSL04-UKK190L		1			パーテーション解体・復旧工事	1	15.8	15.8	0.0			
72		5F	女子トイレ						FLR40	星白色	埋込形 W190×1257	1	2	2	42.0	84.0	0.0	K	IT	星白色	BL4-1550F-U19L	IBL40-15N50F-SD		2	BSL04-UKK190L		2					15.8	31.6	0.0			
73		5F	廊下					G回路非常灯			電源別置型埋込非常灯 φ60	1	10	10		0.0	0.0	K	東芝		LEDDM50101		10										0.0	0.0			
74		5F	502研究室					FHF32	星白色	コンパクト型 W250		2	4	8	33.6	268.8	0.0	K	IT	星白色	BL4-3150F-J	IBL40-31N50F-SD		4	BSL04-J250		4					31.8	127.2	0.0			
75		5F	502研究室					G回路非常灯			電源別置型埋込非常灯 φ60	1	1	1		0.0	0.0	K	東芝		LEDDM50101		1										0.0	0.0			
76		5F	503研究室					FHF32	星白色	コンパクト型 W250		2	8	16	33.6	537.6	0.0	K	IT	星白色	BL4-3150F-J	IBL40-31N50F-SD		8	BSL04-J250		8					31.8	254.4	0.0			
77		5F	503研究室					G回路非常灯			電源別置型埋込非常灯 φ60	1	1	1		0.0	0.0	K	東芝		LEDDM50101		1										0.0	0.0			
78		5F	504研究室					FHF32	星白色	コンパクト型 W250		2	4	8	33.6	268.8	0.0	K	IT	星白色	BL4-3150F-J	IBL40-31N50F-SD		4	BSL04-J250		4					31.8	127.2	0.0			
79		5F	504研究室					G回路非常灯			電源別置型埋込非常灯 φ60	1	1	1		0.0	0.0	K	東芝		LEDDM50101		1										0.0	0.0			
80		5F	505研究室					FHF32	星白色	コンパクト型 W250		2	4	8	33.6	268.8	0.0	K	IT	星白色	BL4-3150F-J	IBL40-31N50F-SD		4	BSL04-J250		4					31.8	127.2	0.0			
81		5F	505研究室					G回路非常灯			電源別置型埋込非常灯 φ60	1	1	1		0.0	0.0	K	東芝		LEDDM50101		1										0.0	0.0			
82		5F	506研究室					FHF32	星白色	コンパクト型 W250		2	4	8	33.6	268.8	0.0	K	IT	星白色	BL4-3150F-J	IBL40-31N50F-SD		4	BSL04-J250		4					31.8	127.2	0.0			
83		5F	506研究室					G回路非常灯			電源別置型埋込非常灯 φ60	1	1	1		0.0	0.0	K	東芝		LEDDM50101		1										0.0	0.0			
84		5F	507研究室					FHF32	星白色	コンパクト型 W250		2	4	8	33.6	268.8	0.0	K	IT	星白色	BL4-3150F-J	IBL40-31N50F-SD		4	BSL04-J250		4					31.8	127.2	0.0			
85		5F	507研究室					G回路非常灯			電源別置型埋込非常灯 φ60	1	1	1		0.0	0.0	K	東芝		LEDDM50101		1										0.0	0.0			
86		5F	508研究室					FHF32	星白色	コンパクト型 W250		2	4	8	33.6	268.8	0.0	K	IT	星白色	BL4-3150F-J	IBL40-31N50F-SD		4	BSL04-J250		4					31.8	127.2	0.0			
87		5F	508研究室					G回路非常灯			電源別置型埋込非常灯 φ60	1	1	1		0.0	0.0	K	東芝		LEDDM50101		1										0.0	0.0			
88		5F	511研究室					FHF32	星白色	コンパクト型 W250		2	8	16	33.6	537.6	0.0	K	IT	星白色	BL4-3150F-J	IBL40-31N50F-SD		8	BSL04-J250		8					31.8	254.4	0.0			
89		5F	511研究室					G回路非常灯			電源別置型埋込非常灯 φ60	1	1	1		0.0	0.0	K	東芝		LEDDM50101		1										0.0	0.0			
90		5F	512研究室					FHF32	星白色	コンパクト型 W250		2	8	16	33.6	537.6	0.0	K	IT	星白色	BL4-3150F-J	IBL40-31N50F-SD		8	BSL04-J250		8					31.8	254.4	0.0			
91		5F	512研究室					G回路非常灯			電源別置型埋込非常灯 φ60	1	1	1		0.0	0.0	K	東芝		LEDDM50101		1										0.0	0.0			
92		5F	513研究室					FHF32	星白色	コンパクト型 W250		2	4	8	33.6	268.8	0.0	K	IT	星白色	BL4-3150F-J	IBL40-31N50F-SD		4	BSL04-J250		4					31.8	127.2	0.0			
93		5F	513研究室					G回路非常灯			電源別置型埋込非常灯 φ60	1	1	1		0.0	0.0	K	東芝		LEDDM50101		1										0.0	0.0			
94		5F	515研究室					FHF32	星白色	コンパクト型 W250		2	4	8	33.6	268.8	0.0	K	IT	星白色	BL4-3150F-J	IBL40-31N50F-SD		4	BSL04-J250		4					31.8	127.2	0.0			
95		5F	515研究室					G回路非常灯			電源別置型埋込非常灯 φ60	1	1	1		0.0	0.0	K	東芝		LEDDM50101		1										0.0	0.0			
96		5F	516研究室					FHF32	星白色	コンパクト型 W250		2	8	16	33.6	537.6	0.0	K	IT	星白色	BL4-3150F-J	IBL40-31N50F-SD		8	BSL04-J250		8					31.8	254.4	0.0			
97		5F	516研究室					G回路非常灯			電源別置型埋込非常灯 φ60	1	1	1		0.0	0.0	K	東芝		LEDDM50101		1										0.0	0.0			
98		5F	517研究室					FHF32	星白色	コンパクト型 W250		2	8	16	33.6	537.6	0.0	K	IT	星白色	BL4-3150F-J	IBL40-31N50F-SD		8	BSL04-J250		8					31.8	254.4	0.0			
99		5F	517研究室					G回路非常灯			電源別置型埋込非常灯 φ60	1	1	1		0.0	0.0	K	東芝		LEDDM50101		1										0.0	0.0			
100		5F	520研究室					FHF32	星白色	コンパクト型 W250		2	8	16	33.6	537.6	0.0	K	IT	星白色	BL4-3150F-J	IBL40-31N50F-SD		8	BSL04-J250		8					31.8	254.4	0.0			
101		5F	520研究室					G回路非常灯			電源別置型埋込非常灯 φ60	1	1	1		0.0	0.0	K	東芝		LEDDM50101		1										0.0	0.0			
102		5F	523研究室					FHF32	星白色	コンパクト型 W250		2	12	24	33.6	806.4	0.0	K	IT	星白色	BL4-3150F-J	IBL40-31N50F-SD		12	BSL04-J250		12					31.8	381.6	0.0			
103		5F	523研究室					G回路非常灯			電源別置型埋込非常灯 φ60	1	2	2		0.0	0.0	K	東芝		LEDDM50101		2										0.0	0.0			
104		5F	524研究室					FHF32	星白色	コンパクト型 W250		2	8	16	33.6	537.6	0.0	K	IT	星白色	BL4-3150F-J	IBL40-31N50F-SD		8	BSL04-J250		8					31.8	254.4	0.0			
105		5F	524研究室					G回路非常灯			電源別置型埋込非常灯 φ60	1	1	1		0.0	0.0	K	東芝		LEDDM50101		1										0.0	0.0			
106		5F	526研究室					FHF32	星白色	コンパクト型 W250		2	16	32	33.6	1075.2	0.0	K	IT	星白色	BL4-3150F-J	IBL40-31N50F-SD		16	BSL04-J250		16					31.8	508.8	0.0			
107		5F	526研究室					G回路非常灯			電源別置型埋込非常灯 φ60	1	2	2		0.0	0.0	K	東芝		LEDDM50101		2										0.0	0.0			
108		5F	533研究室					FHF32	星白色	コンパクト型 W250		2	8	16	33.6	537.6	0.0	K	IT	星白色	BL4-3150F-J	IBL40-31N50F-SD		8	BSL04-J250		8					31.8	254.4	0.0			
109		5F	533研究室					G回路非常灯			電源別置型埋込非常灯 φ60	1	1	1		0.0	0.0	K	東芝		LEDDM50101		1										0.0	0.0			
110		5F	534研究室					FHF32	星白色	コンパクト型 W250		2	8	16	33.6	537.6	0.0	K	IT	星白色	BL4-3150F-J	IBL40-31N50F-SD		8	BSL04-J250		8					31.8	254.4	0.0			
111		5F	534研究室					G回路非常灯			電源別置型埋込非常灯 φ60	1	1	1		0.0	0.0	K	東芝		LEDDM50101		1										0.0	0.0			
112		5F	537研究室					FHF32	星白色	コンパクト型 W250		2	8	16	33.6	537.6	0.0	K	IT	星白色	BL4-3150F-J	IBL40-31N50F-SD		8	BSL04-J250		8					31.8	254.4	0.0			
113		5F	537研究室					G回路非常灯			電源別置型埋込非常灯 φ60	1	1	1		0.0	0.0	K	東芝		LEDDM50101		1										0.0	0.0			
114		5F	538研究室					FHF32	星白色	コンパクト型 W250		2	8	16	33.6	537.6	0.0	K	IT	星白色	BL4-3150F-J	IBL40-31N50F-SD		8	BSL04-J250		8					31.8	254.4	0.0			
115		5F	538研究室					G回路非常灯			電源別置型埋込非常灯 φ60	1	1	1		0.0	0.0	K	東芝		LEDDM50101		1										0.0	0.0			
116		4F	EVホール					G回路非常灯			電源別置型埋込非常灯 φ60	1	1	1		0.0	0.0	K	東芝		LEDDM50101		1										0.0	0.0			
117		4F	湯沸					PSW	FL20	星白色	天付 棚下灯 800×100 プル付き	1	1	1	21.0	21.0	0.0	K	東芝	星白色		LDM20SSN/10/10-01		1	LEDB83126		1					10.0	10.0	0.0			
118		4F	男子トイレ						FLR40	星白色	埋込形 W190×1257	1	1	1	42.0	42.0	0.0	K	IT	星白色	BL4-1550F-U19L	IBL40-15N50F-SD		1	BSL04-UKK190L		1					15.8	15.8	0.0			
119		4F	男子トイレ					パーテーション干渉	FLR40	星白色	埋込形 W190×1257 パーテーション干渉	1	1	1	42.0	42.0	0.0	K	IT	星白色	BL4-1550F-U19L	IBL40-15N50F-SD		1	BSL04-UKK190L		1					パーテーション解体・復旧工事	1	15.8	15.8	0.0	
120		4F	女子トイレ						FLR40	星白色	埋込形 W190×1257	1	2	2	42.0	84.0	0.0	K	IT	星白色	BL4-1550F-U19L	IBL40-15N50F-SD		2	BSL04-UKK190L		2					15.8	31.6	0.0			
121		4F	廊下					G回路非常灯			電源別置型埋込非常灯 φ60	1	10	10		0.0	0.0	K	東芝		LEDDM50101		10										0.0	0.0			
122		4F	403研究室					FHF32	星白色	コンパクト型 W250		2	8	16	33.6	537.6	0.0	K	IT	星白色	BL4-3150F-J	IBL40-31N50F-SD		8	BSL04-J250		8					31.8	254.4	0.0			
123		4F	403研究室					G回路非常灯			電源別置型埋込非常灯 φ60</																										

148		4F	418研究室					FHF32	星白色	コンパクト型 W250	2	4	8	33.6	268.8	0.0	K	IT	星白色	BL4-3150F-J	IBL40-31N50F-SD	4	BSL04-J250	4					31.8	127.2	0.0				
149		4F	418研究室				G回路非常灯			電源別置型埋込非常灯 φ60	1	1	1		0.0	0.0	K	東芝		LEDDM50101	1									0.0	0.0				
150		4F	419研究室					FHF32	星白色	コンパクト型 W250	2	8	16	33.6	537.6	0.0	K	IT	星白色	BL4-3150F-J	IBL40-31N50F-SD	8	BSL04-J250	8					31.8	254.4	0.0				
151		4F	419研究室				G回路非常灯			電源別置型埋込非常灯 φ60	1	1	1		0.0	0.0	K	東芝		LEDDM50101	1									0.0	0.0				
152		4F	420研究室					FHF32	星白色	コンパクト型 W250	2	4	8	33.6	268.8	0.0	K	IT	星白色	BL4-3150F-J	IBL40-31N50F-SD	4	BSL04-J250	4					31.8	127.2	0.0				
153		4F	420研究室				G回路非常灯			電源別置型埋込非常灯 φ60	1	1	1		0.0	0.0	K	東芝		LEDDM50101	1									0.0	0.0				
154		4F	422研究室					FHF32	星白色	コンパクト型 W250	2	4	8	33.6	268.8	0.0	K	IT	星白色	BL4-3150F-J	IBL40-31N50F-SD	4	BSL04-J250	4					31.8	127.2	0.0				
155		4F	422研究室				G回路非常灯			電源別置型埋込非常灯 φ60	1	1	1		0.0	0.0	K	東芝		LEDDM50101	1									0.0	0.0				
156		4F	423研究室					FHF32	星白色	コンパクト型 W250	2	8	16	33.6	537.6	0.0	K	IT	星白色	BL4-3150F-J	IBL40-31N50F-SD	8	BSL04-J250	8					31.8	254.4	0.0				
157		4F	423研究室				G回路非常灯			電源別置型埋込非常灯 φ60	1	1	1		0.0	0.0	K	東芝		LEDDM50101	1									0.0	0.0				
158		4F	424研究室					FHF32	星白色	コンパクト型 W250	2	4	8	33.6	268.8	0.0	K	IT	星白色	BL4-3150F-J	IBL40-31N50F-SD	4	BSL04-J250	4					31.8	127.2	0.0				
159		4F	424研究室				G回路非常灯			電源別置型埋込非常灯 φ60	1	1	1		0.0	0.0	K	東芝		LEDDM50101	1									0.0	0.0				
160		4F	426研究室					FHF32	星白色	コンパクト型 W250	2	8	16	33.6	537.6	0.0	K	IT	星白色	BL4-3150F-J	IBL40-31N50F-SD	8	BSL04-J250	8					31.8	254.4	0.0				
161		4F	426研究室				G回路非常灯			電源別置型埋込非常灯 φ60	1	1	1		0.0	0.0	K	東芝		LEDDM50101	1									0.0	0.0				
162		4F	430研究室					FHF32	星白色	コンパクト型 W250	2	4	8	33.6	268.8	0.0	K	IT	星白色	BL4-3150F-J	IBL40-31N50F-SD	4	BSL04-J250	4					31.8	127.2	0.0				
163		4F	430研究室				G回路非常灯			電源別置型埋込非常灯 φ60	1	1	1		0.0	0.0	K	東芝		LEDDM50101	1									0.0	0.0				
164		4F	432研究室					FHF32	星白色	コンパクト型 W250	2	4	8	33.6	268.8	0.0	K	IT	星白色	BL4-3150F-J	IBL40-31N50F-SD	4	BSL04-J250	4					31.8	127.2	0.0				
165		4F	432研究室				G回路非常灯			電源別置型埋込非常灯 φ60	1	1	1		0.0	0.0	K	東芝		LEDDM50101	1									0.0	0.0				
166		4F	433研究室					FHF32	星白色	コンパクト型 W250	2	4	8	33.6	268.8	0.0	K	IT	星白色	BL4-3150F-J	IBL40-31N50F-SD	4	BSL04-J250	4					31.8	127.2	0.0				
167		4F	433研究室				G回路非常灯			電源別置型埋込非常灯 φ60	1	1	1		0.0	0.0	K	東芝		LEDDM50101	1									0.0	0.0				
168		4F	434研究室					FHF32	星白色	コンパクト型 W250	2	4	8	33.6	268.8	0.0	K	IT	星白色	BL4-3150F-J	IBL40-31N50F-SD	4	BSL04-J250	4					31.8	127.2	0.0				
169		4F	434研究室				G回路非常灯			電源別置型埋込非常灯 φ60	1	1	1		0.0	0.0	K	東芝		LEDDM50101	1									0.0	0.0				
170		4F	435研究室					FHF32	星白色	コンパクト型 W250	2	4	8	33.6	268.8	0.0	K	IT	星白色	BL4-3150F-J	IBL40-31N50F-SD	4	BSL04-J250	4					31.8	127.2	0.0				
171		4F	435研究室				G回路非常灯			電源別置型埋込非常灯 φ60	1	1	1		0.0	0.0	K	東芝		LEDDM50101	1									0.0	0.0				
172		4F	436研究室					FHF32	星白色	コンパクト型 W250	2	4	8	33.6	268.8	0.0	K	IT	星白色	BL4-3150F-J	IBL40-31N50F-SD	4	BSL04-J250	4					31.8	127.2	0.0				
173		4F	436研究室				G回路非常灯			電源別置型埋込非常灯 φ60	1	1	1		0.0	0.0	K	東芝		LEDDM50101	1									0.0	0.0				
174		4F	437研究室					FHF32	星白色	コンパクト型 W250	2	4	8	33.6	268.8	0.0	K	IT	星白色	BL4-3150F-J	IBL40-31N50F-SD	4	BSL04-J250	4					31.8	127.2	0.0				
175		4F	437研究室				G回路非常灯			電源別置型埋込非常灯 φ60	1	1	1		0.0	0.0	K	東芝		LEDDM50101	1									0.0	0.0				
176		4F	438研究室					FHF32	星白色	コンパクト型 W250	2	4	8	33.6	268.8	0.0	K	IT	星白色	BL4-3150F-J	IBL40-31N50F-SD	4	BSL04-J250	4					31.8	127.2	0.0				
177		4F	438研究室				G回路非常灯			電源別置型埋込非常灯 φ60	1	1	1		0.0	0.0	K	東芝		LEDDM50101	1									0.0	0.0				
178		4F	439研究室					FHF32	星白色	コンパクト型 W250	2	4	8	33.6	268.8	0.0	K	IT	星白色	BL4-3150F-J	IBL40-31N50F-SD	4	BSL04-J250	4					31.8	127.2	0.0				
179		4F	439研究室				G回路非常灯			電源別置型埋込非常灯 φ60	1	1	1		0.0	0.0	K	東芝		LEDDM50101	1									0.0	0.0				
180		4F	440研究室					FHF32	星白色	コンパクト型 W250	2	4	8	33.6	268.8	0.0	K	IT	星白色	BL4-3150F-J	IBL40-31N50F-SD	4	BSL04-J250	4					31.8	127.2	0.0				
181		4F	440研究室				G回路非常灯			電源別置型埋込非常灯 φ60	1	1	1		0.0	0.0	K	東芝		LEDDM50101	1									0.0	0.0				
182		3F	EVホール				G回路非常灯			電源別置型埋込非常灯 φ60	1	1	1		0.0	0.0	K	東芝		LEDDM50101	1									0.0	0.0				
183		3F	湯沸					PSW	FL20	星白色 天付 棚下灯 800×100 ブル付き	1	1	1	21.0	21.0	0.0	K	東芝	星白色		LDM20SSN/10/10-01	1	LEDB83128	1					10.0	10.0	0.0				
184		3F	男子トイレ					FLR40	星白色	埋込形 W190×1257	1	1	1	42.0	42.0	0.0	K	IT	星白色	BL4-1550F-U19L	IBL40-15N50F-SD	1	BSL04-UKK190L	1					15.8	15.8	0.0				
185		3F	男子トイレ					FLR40	星白色	埋込形 W190×1257 パーテーション干渉	1	1	1	42.0	42.0	0.0	K	IT	星白色	BL4-1550F-U19L	IBL40-15N50F-SD	1	BSL04-UKK190L	1					パーテーション解体・復旧工事	1	15.8	15.8	0.0		
186		3F	女子トイレ					FLR40	星白色	埋込形 W190×1257	1	2	2	42.0	84.0	0.0	K	IT	星白色	BL4-1550F-U19L	IBL40-15N50F-SD	2	BSL04-UKK190L	2					15.8	31.6	0.0				
187		3F	廊下				G回路非常灯			電源別置型埋込非常灯 φ60	1	10	10		0.0	0.0	K	東芝		LEDDM50101	10									0.0	0.0				
188		3F	301研究室					FHF32	星白色	コンパクト型 W250	2	4	8	33.6	268.8	0.0	K	IT	星白色	BL4-3150F-J	IBL40-31N50F-SD	4	BSL04-J250	4					31.8	127.2	0.0				
189		3F	301研究室				G回路非常灯			電源別置型埋込非常灯 φ60	1	1	1		0.0	0.0	K	東芝		LEDDM50101	1									0.0	0.0				
190		3F	302研究室					FHF32	星白色	コンパクト型 W250	2	4	8	33.6	268.8	0.0	K	IT	星白色	BL4-3150F-J	IBL40-31N50F-SD	4	BSL04-J250	4					31.8	127.2	0.0				
191		3F	302研究室				G回路非常灯			電源別置型埋込非常灯 φ60	1	1	1		0.0	0.0	K	東芝		LEDDM50101	1									0.0	0.0				
192		3F	303研究室					FHF32	星白色	コンパクト型 W250	2	4	8	33.6	268.8	0.0	K	IT	星白色	BL4-3150F-J	IBL40-31N50F-SD	4	BSL04-J250	4					31.8	127.2	0.0				
193		3F	303研究室				G回路非常灯			電源別置型埋込非常灯 φ60	1	1	1		0.0	0.0	K	東芝		LEDDM50101	1									0.0	0.0				
194		3F	304研究室					FHF32	星白色	コンパクト型 W250	2	4	8	33.6	268.8	0.0	K	IT	星白色	BL4-3150F-J	IBL40-31N50F-SD	4	BSL04-J250	4					31.8	127.2	0.0				
195		3F	304研究室				G回路非常灯			電源別置型埋込非常灯 φ60	1	1	1		0.0	0.0	K	東芝		LEDDM50101	1									0.0	0.0				
196		3F	305研究室					FHF32	星白色	コンパクト型 W250	2	4	8	33.6	268.8	0.0	K	IT	星白色	BL4-3150F-J	IBL40-31N50F-SD	4	BSL04-J250	4					31.8	127.2	0.0				
197		3F	305研究室				G回路非常灯			電源別置型埋込非常灯 φ60	1	1	1		0.0	0.0	K	東芝		LEDDM50101	1									0.0	0.0				
198		3F	306研究室					FHF32	星白色	コンパクト型 W250	2	4	8	33.6	268.8	0.0	K	IT	星白色	BL4-3150F-J	IBL40-31N50F-SD	4	BSL04-J250	4					31.8	127.2	0.0				
199		3F	306研究室				G回路非常灯			電源別置型埋込非常灯 φ60	1	1	1		0.0	0.0	K	東芝		LEDDM50101	1									0.0	0.0				
200		3F	307研究室					FHF32	星白色	コンパクト型 W250	2	4	8	33.6	268.8	0.0	K	IT	星白色	BL4-3150F-J	IBL40-31N50F-SD	4	BSL04-J250	4					31.8	127.2	0.0				
201		3F	307研究室				G回路非常灯			電源別置型埋込非常灯 φ60	1	1	1		0.0	0.0	K	東芝		LEDDM50101	1									0.0	0.0				
202		3F	308研究室					FHF32	星白色	コンパクト型 W250	2	4	8	33.6	268.8	0.0</																			

225		3F	319研究室						G回路非常灯			電源別置型埋込非常灯 φ60	1	1	1		0.0	0.0	K	東芝				LEDDM50101	1								0.0	0.0						
226		3F	320研究室							FHF32	昼白色	コンフォート型 W250	2	4	8	33.6	268.8	0.0	K	IT	昼白色	BL4-3150F~J	IBL40-31N50F~SD	4	BSL04-J250		4					31.8	127.2	0.0						
227		3F	320研究室						G回路非常灯			電源別置型埋込非常灯 φ60	1	1	1		0.0	0.0	K	東芝				LEDDM50101	1								0.0	0.0						
228		3F	322研究室							FHF32	昼白色	コンフォート型 W250	2	4	8	33.6	268.8	0.0	K	IT	昼白色	BL4-3150F~J	IBL40-31N50F~SD	4	BSL04-J250		4					31.8	127.2	0.0						
229		3F	322研究室						G回路非常灯			電源別置型埋込非常灯 φ60	1	1	1		0.0	0.0	K	東芝				LEDDM50101	1								0.0	0.0						
230		3F	323研究室							FHF32	昼白色	コンフォート型 W250	2	8	16	33.6	537.6	0.0	K	IT	昼白色	BL4-3150F~J	IBL40-31N50F~SD	8	BSL04-J250		8					31.8	254.4	0.0						
231		3F	323研究室						G回路非常灯			電源別置型埋込非常灯 φ60	1	1	1		0.0	0.0	K	東芝				LEDDM50101	1								0.0	0.0						
232		3F	324研究室							FHF32	昼白色	コンフォート型 W250	2	4	8	33.6	268.8	0.0	K	IT	昼白色	BL4-3150F~J	IBL40-31N50F~SD	4	BSL04-J250		4					31.8	127.2	0.0						
233		3F	324研究室						G回路非常灯			電源別置型埋込非常灯 φ60	1	1	1		0.0	0.0	K	東芝				LEDDM50101	1								0.0	0.0						
234		3F	326研究室							FHF32	昼白色	コンフォート型 W250	2	6	12	33.6	403.2	0.0	K	IT	昼白色	BL4-3150F~J	IBL40-31N50F~SD	6	BSL04-J250		6					31.8	190.8	0.0						
235		3F	326研究室						G回路非常灯			電源別置型埋込非常灯 φ60	1	1	1		0.0	0.0	K	東芝				LEDDM50101	1								0.0	0.0						
236		3F	328研究室							FHF32	昼白色	コンフォート型 W250	2	4	8	33.6	268.8	0.0	K	IT	昼白色	BL4-3150F~J	IBL40-31N50F~SD	4	BSL04-J250		4					31.8	127.2	0.0						
237		3F	328研究室						G回路非常灯			電源別置型埋込非常灯 φ60	1	1	1		0.0	0.0	K	東芝				LEDDM50101	1								0.0	0.0						
238		3F	330研究室							FHF32	昼白色	コンフォート型 W250	2	4	8	33.6	268.8	0.0	K	IT	昼白色	BL4-3150F~J	IBL40-31N50F~SD	4	BSL04-J250		4					31.8	127.2	0.0						
239		3F	330研究室						G回路非常灯			電源別置型埋込非常灯 φ60	1	1	1		0.0	0.0	K	東芝				LEDDM50101	1								0.0	0.0						
240		3F	332研究室							FHF32	昼白色	コンフォート型 W250	2	4	8	33.6	268.8	0.0	K	IT	昼白色	BL4-3150F~J	IBL40-31N50F~SD	4	BSL04-J250		4					31.8	127.2	0.0						
241		3F	332研究室						G回路非常灯			電源別置型埋込非常灯 φ60	1	1	1		0.0	0.0	K	東芝				LEDDM50101	1								0.0	0.0						
242		3F	333研究室							FHF32	昼白色	コンフォート型 W250	2	8	16	33.6	537.6	0.0	K	IT	昼白色	BL4-3150F~J	IBL40-31N50F~SD	8	BSL04-J250		8					31.8	254.4	0.0						
243		3F	333研究室						G回路非常灯			電源別置型埋込非常灯 φ60	1	1	1		0.0	0.0	K	東芝				LEDDM50101	1								0.0	0.0						
244		3F	334研究室							FHF32	昼白色	コンフォート型 W250	2	4	8	33.6	268.8	0.0	K	IT	昼白色	BL4-3150F~J	IBL40-31N50F~SD	4	BSL04-J250		4					31.8	127.2	0.0						
245		3F	334研究室						G回路非常灯			電源別置型埋込非常灯 φ60	1	1	1		0.0	0.0	K	東芝				LEDDM50101	1								0.0	0.0						
246		3F	336研究室							FHF32	昼白色	コンフォート型 W250	2	4	8	33.6	268.8	0.0	K	IT	昼白色	BL4-3150F~J	IBL40-31N50F~SD	4	BSL04-J250		4					31.8	127.2	0.0						
247		3F	336研究室						G回路非常灯			電源別置型埋込非常灯 φ60	1	1	1		0.0	0.0	K	東芝				LEDDM50101	1								0.0	0.0						
248		3F	337研究室							FHF32	昼白色	コンフォート型 W250	2	4	8	33.6	268.8	0.0	K	IT	昼白色	BL4-3150F~J	IBL40-31N50F~SD	4	BSL04-J250		4					31.8	127.2	0.0						
249		3F	337研究室						G回路非常灯			電源別置型埋込非常灯 φ60	1	1	1		0.0	0.0	K	東芝				LEDDM50101	1								0.0	0.0						
250		3F	338研究室							FHF32	昼白色	コンフォート型 W250	2	4	8	33.6	268.8	0.0	K	IT	昼白色	BL4-3150F~J	IBL40-31N50F~SD	4	BSL04-J250		4					31.8	127.2	0.0						
251		3F	338研究室						G回路非常灯			電源別置型埋込非常灯 φ60	1	1	1		0.0	0.0	K	東芝				LEDDM50101	1								0.0	0.0						
252		3F	339研究室							FHF32	昼白色	コンフォート型 W250	2	4	8	33.6	268.8	0.0	K	IT	昼白色	BL4-3150F~J	IBL40-31N50F~SD	4	BSL04-J250		4					31.8	127.2	0.0						
253		3F	339研究室						G回路非常灯			電源別置型埋込非常灯 φ60	1	1	1		0.0	0.0	K	東芝				LEDDM50101	1								0.0	0.0						
254		3F	340研究室							FHF32	昼白色	コンフォート型 W250	2	4	8	33.6	268.8	0.0	K	IT	昼白色	BL4-3150F~J	IBL40-31N50F~SD	4	BSL04-J250		4					31.8	127.2	0.0						
255		3F	340研究室						G回路非常灯			電源別置型埋込非常灯 φ60	1	1	1		0.0	0.0	K	東芝				LEDDM50101	1								0.0	0.0						
256		2F	EVホール						G回路非常灯			電源別置型埋込非常灯 φ60	1	1	1		0.0	0.0	K	東芝				LEDDM50101	1								0.0	0.0						
257		2F	湯沸					PSW		FL20	昼白色	天井 棚下灯 800×100 ブル付き	1	1	1	21.0	21.0	0.0	K	東芝	昼白色		LDM20SSN/10/10-01	1	LEDB83128		1					10.0	10.0	0.0						
258		2F	男子トイレ							FLR40	昼白色	埋込形 W190×1257	1	1	1	42.0	42.0	0.0	K	IT	昼白色	BL4-1550F-U19L	IBL40-15N50F~SD	1	BSL04-UKK190L		1							15.8	15.8	0.0				
259		2F	男子トイレ							FLR40	昼白色	埋込形 W190×1257 パーテーション干渉	1	1	1	42.0	42.0	0.0	K	IT	昼白色	BL4-1550F-U19L	IBL40-15N50F~SD	1	BSL04-UKK190L		1									パーテーション解体・復旧工事	1	15.8	15.8	0.0
260		2F	女子トイレ							FLR40	昼白色	埋込形 W190×1257	1	2	2	42.0	84.0	0.0	K	IT	昼白色	BL4-1550F-U19L	IBL40-15N50F~SD	2	BSL04-UKK190L		2							15.8	31.6	0.0				
261		2F	廊下						G回路非常灯			電源別置型埋込非常灯 φ60	1	10	10		0.0	0.0	K	東芝				LEDDM50101	10								0.0	0.0						
262		2F	203研究室							FHF32	昼白色	コンフォート型 W250	2	8	16	33.6	537.6	0.0	K	IT	昼白色	BL4-3150F~J	IBL40-31N50F~SD	8	BSL04-J250		8					31.8	254.4	0.0						
263		2F	203研究室						G回路非常灯			電源別置型埋込非常灯 φ60	1	1	1		0.0	0.0	K	東芝				LEDDM50101	1								0.0	0.0						
264		2F	204研究室							FHF32	昼白色	コンフォート型 W250	2	8	16	33.6	537.6	0.0	K	IT	昼白色	BL4-3150F~J	IBL40-31N50F~SD	8	BSL04-J250		8					31.8	254.4	0.0						
265		2F	204研究室						G回路非常灯			電源別置型埋込非常灯 φ60	1	1	1		0.0	0.0	K	東芝				LEDDM50101	1								0.0	0.0						
266		2F	207研究室							FHF32	昼白色	コンフォート型 W250	2	8	16	33.6	537.6	0.0	K	IT	昼白色	BL4-3150F~J	IBL40-31N50F~SD	8	BSL04-J250		8					31.8	254.4	0.0						
267		2F	207研究室						G回路非常灯			電源別置型埋込非常灯 φ60	1	1	1		0.0	0.0	K	東芝				LEDDM50101	1								0.0	0.0						
268		2F	208研究室							FHF32	昼白色	コンフォート型 W250	2	8	16	33.6	537.6	0.0	K	IT	昼白色	BL4-3150F~J	IBL40-31N50F~SD	8	BSL04-J250		8					31.8	254.4	0.0						
269		2F	208研究室						G回路非常灯			電源別置型埋込非常灯 φ60	1	1	1		0.0	0.0	K	東芝				LEDDM50101	1								0.0	0.0						
270		2F	213研究室							FHF32	昼白色	コンフォート型 W250	2	4	8	33.6	268.8	0.0	K	IT	昼白色	BL4-3150F~J	IBL40-31N50F~SD	4	BSL04-J250		4					31.8	127.2	0.0						
271		2F	213研究室						G回路非常灯			電源別置型埋込非常灯 φ60	1	1	1		0.0	0.0	K	東芝				LEDDM50101	1								0.0	0.0						
272		2F	215研究室							FHF32	昼白色	コンフォート型 W250	2	8	16	33.6	537.6	0.0	K	IT	昼白色	BL4-3150F~J	IBL40-31N50F~SD	8	BSL04-J250		8					31.8	254.4	0.0						
273		2F	215研究室						G回路非常灯			電源別置型埋込非常灯 φ60	1	1	1		0.0	0.0	K	東芝				LEDDM50101	1								0.0	0.0						
274		2F	216研究室							FHF32	昼白色	コンフォート型 W250	2	16	32	33.6	1075.2	0.0	K	IT	昼白色	BL4-3150F~J	IBL40-31N50F~SD	16	BSL04-J250		16					31.8	508.8	0.0						
275		2F	216研究室						G回路非常灯			電源別置型埋込非常灯 φ60	1	2	2		0.0	0.0	K	東芝				LEDDM50101	2								0.0	0.0						
276		2F	218研究室							FHF32	昼白色	コンフォート型 W250	2	4	8	33.6	268.8	0.0	K	IT	昼白色	BL4-3150F~J	IBL40-31N50F~SD	4	BSL04-J250		4					31.8	127.2	0.0						
277		2F	218研究室						G回路非常																															

302	2F	239研究室							FHF32	昼白色	コンフォート型 W250	2	4	8	33.6	268.8	0.0	K	IT	昼白色	BL4-3150F-J	IBL40-31N50F-SD	4	BSL04-J250	4						31.8	127.2	0.0	
303		2F	239研究室				G回路非常灯				電源別置型埋込非常灯 φ60	1	1	1		0.0	0.0	K	東芝		LEDDM50101	1									0.0	0.0		
304		1F	EVホール				G回路非常灯				電源別置型埋込非常灯 φ60	1	1	1		0.0	0.0	K	東芝		LEDDM50101	1									0.0	0.0		
305		1F	倉庫 1				G回路兼用非常灯		FLR40	昼白色	埋込形 W190×1257	1	1	1	42.0	42.0	0.0	K	IT・東芝	昼白色	BL4-1550F-U19L	IBL40-15N50F-SD	1	BSL04-UKK190L	1	LEDGM50102	1	15.8	15.8	0.0				
306		1F	倉庫 2					FL20	昼白色	埋込形 W300×639	2	1	2	21.0	42.0	0.0	K	IT	昼白色	BL2-1150F-U30L	IBL20-11N50F-SD	1	BSL02-UKK300L	1					11.8	11.8	0.0			
307		1F	湯沸					FL10	昼白色	天付手元灯 360×90	1	1	1	10.5	10.5	0.0	K	東芝	昼白色		LDM10SSN/5/5-01	1	LEDB83016	1					5.0	5.0	0.0			
308		1F	AC3 空調機械室					FLR40	昼白色	片反射トラフ	1	1	1	42.0	42.0	0.0	K	IT	昼白色	BL4-1550F-T	IBL40-15N50F-SD	1	BSL04-T	1					15.8	15.8	0.0			
309		1F	階段室				配管配線	FL20	昼白色	逆富士形 W150	1	1	1	21.0	21.0	0.0	L	IT	昼白色		LFIR020-07N50G2	1								0.0	0.0			
310		1F	廊下				G回路非常灯				電源別置型埋込非常灯 φ60	1	9	9		0.0	0.0	K	東芝		LEDDM50101	9								0.0	0.0			
311		1F	廊下 倉庫					FL20	昼白色	逆富士形 W150	1	1	1	21.0	21.0	0.0	K	IT	昼白色	BL2-0750F-G15	IBL20-07N50F-SD	1	BSL02-G150	1					7.5	7.5	0.0			
312		1F	廊下 多目的トイレ				センサー付き	FHT24	昼白色	DL φ150	1	1	1	25.2	25.2	0.0	K	東芝	昼白色	LEKD10302SNY-LD9	LEEU-1003N-03	1	LEDD-18005MY-LD9	1					8.2	8.2	0.0			
313		1F	廊下 多目的トイレ					FLR40	昼白色	逆富士形 W150	1	1	1	42.0	42.0	0.0	K	IT	昼白色	BL4-1550F-G15	IBL40-15N50F-SD	1	BSL04-G150	1					15.8	15.8	0.0			
314		1F	廊下トイレ 1				センサー付き	FHT24	昼白色	DL φ150	1	10	10	25.2	252.0	0.0	K	東芝	昼白色	LEKD10302SNY-LD9	LEEU-1003N-03	10	LEDD-18005MY-LD9	10					8.2	82.0	0.0			
315		1F	廊下トイレ 2				センサー付き	FHT24	昼白色	DL φ150	1	10	10	25.2	252.0	0.0	K	東芝	昼白色	LEKD10302SNY-LD9	LEEU-1003N-03	10	LEDD-18005MY-LD9	10					8.2	82.0	0.0			
316		1F	風除室				G回路非常灯				電源別置型埋込非常灯 φ60	1	1	1		0.0	0.0	K	東芝		LEDDM50101	1								0.0	0.0			
317		1F	電気室					FLR40	昼白色	笠付トラフ 天井吊り	2	6	12	42.0	504.0	0.0	K	IT・東芝	昼白色	BL4-3150F-KT	IBL40-31N50F-SD	6	BSL04-KT	6	C-900M	6	31.8	190.8	0.0					
318		1F	空調機械室	3.8～4.8				FLR40	昼白色	笠付トラフ 天井吊り	2	8	16	42.0	672.0	0.0	K	IT・東芝	昼白色	BL4-3150F-KT	IBL40-31N50F-SD	8	BSL04-KT	8	C-900M	8	31.8	254.4	0.0					
319		1F	111研究室					FHF32	昼白色	コンフォート型 W250	2	8	16	33.6	537.6	0.0	K	IT	昼白色	BL4-3150F-J	IBL40-31N50F-SD	8	BSL04-J250	8					31.8	254.4	0.0			
320		1F	111研究室				G回路非常灯				電源別置型埋込非常灯 φ60	1	1	1		0.0	0.0	K	東芝		LEDDM50101	1								0.0	0.0			
321		1F	112研究室					FHF32	昼白色	コンフォート型 W250	2	8	16	33.6	537.6	0.0	K	IT	昼白色	BL4-3150F-J	IBL40-31N50F-SD	8	BSL04-J250	8					31.8	254.4	0.0			
322		1F	112研究室				G回路非常灯				電源別置型埋込非常灯 φ60	1	1	1		0.0	0.0	K	東芝		LEDDM50101	1								0.0	0.0			
323		1F	113研究室					FHF32	昼白色	コンフォート型 W250	2	4	8	33.6	268.8	0.0	K	IT	昼白色	BL4-3150F-J	IBL40-31N50F-SD	4	BSL04-J250	4					31.8	127.2	0.0			
324		1F	113研究室				G回路非常灯				電源別置型埋込非常灯 φ60	1	1	1		0.0	0.0	K	東芝		LEDDM50101	1								0.0	0.0			
325		1F	115研究室					FHF32	昼白色	コンフォート型 W250	2	4	8	33.6	268.8	0.0	K	IT	昼白色	BL4-3150F-J	IBL40-31N50F-SD	4	BSL04-J250	4					31.8	127.2	0.0			
326		1F	115研究室				G回路非常灯				電源別置型埋込非常灯 φ60	1	1	1		0.0	0.0	K	東芝		LEDDM50101	1								0.0	0.0			
327		1F	116研究室					FHF32	昼白色	コンフォート型 W250	2	8	16	33.6	537.6	0.0	K	IT	昼白色	BL4-3150F-J	IBL40-31N50F-SD	8	BSL04-J250	8					31.8	254.4	0.0			
328		1F	116研究室				G回路非常灯				電源別置型埋込非常灯 φ60	1	1	1		0.0	0.0	K	東芝		LEDDM50101	1								0.0	0.0			
329		1F	119研究室					FHF32	昼白色	コンフォート型 W250	2	8	16	33.6	537.6	0.0	K	IT	昼白色	BL4-3150F-J	IBL40-31N50F-SD	8	BSL04-J250	8					31.8	254.4	0.0			
330		1F	119研究室				G回路非常灯				電源別置型埋込非常灯 φ60	1	1	1		0.0	0.0	K	東芝		LEDDM50101	1								0.0	0.0			
331		1F	120研究室					FHF32	昼白色	コンフォート型 W250	2	8	16	33.6	537.6	0.0	K	IT	昼白色	BL4-3150F-J	IBL40-31N50F-SD	8	BSL04-J250	8					31.8	254.4	0.0			
332		1F	120研究室				G回路非常灯				電源別置型埋込非常灯 φ60	1	1	1		0.0	0.0	K	東芝		LEDDM50101	1								0.0	0.0			
333		1F	123研究室					FHF32	昼白色	コンフォート型 W250	2	8	16	33.6	537.6	0.0	K	IT	昼白色	BL4-3150F-J	IBL40-31N50F-SD	8	BSL04-J250	8					31.8	254.4	0.0			
334		1F	123研究室				G回路非常灯				電源別置型埋込非常灯 φ60	1	1	1		0.0	0.0	K	東芝		LEDDM50101	1								0.0	0.0			
335		1F	124研究室					FHF32	昼白色	コンフォート型 W250	2	8	16	33.6	537.6	0.0	K	IT	昼白色	BL4-3150F-J	IBL40-31N50F-SD	8	BSL04-J250	8					31.8	254.4	0.0			
336		1F	124研究室				G回路非常灯				電源別置型埋込非常灯 φ60	1	1	1		0.0	0.0	K	東芝		LEDDM50101	1								0.0	0.0			
337		1F	北側 ロビー				G回路非常灯				電源別置型埋込非常灯 φ60	1	4	4		0.0	0.0	K	東芝		LEDDM50101	4								0.0	0.0			
338		1F	大会議室	4.3			特注器具	FLR40	昼白色	特注器具	1	54	54	42.0	2268.0	0.0	L	IT	昼白色		LF5040-19T10N65F	54	PLL035-D18-47MN	54					18.5	999.0	0.0			
339		1F	倉庫 1					FLR40	昼白色	笠付トラフ 天井吊り	2	1	2	42.0	84.0	0.0	K	IT・東芝	昼白色	BL4-3150F-KT	IBL40-31N50F-SD	1	BSL04-KT	1	C-900M	1	31.8	31.8	0.0					
340		1F	流し台					FL20	昼白色	埋込形 W300×639	2	1	2	21.0	42.0	0.0	K	IT	昼白色	BL2-1150F-U30L	IBL20-11N50F-SD	1	BSL02-UKK300L	1					11.8	11.8	0.0			
341		1F	流し台					PSW	FL20	昼白色	天付 棚下灯 800×100 プル付き	1	1	1	21.0	21.0	0.0	K	東芝	昼白色		LDM20SSN/10/10-01	1	LEDB83126	1					10.0	10.0	0.0		
342		1F	倉庫 2					FLR40	昼白色	笠付トラフ 天井吊り	2	2	4	42.0	168.0	0.0	K	IT・東芝	昼白色	BL4-3150F-KT	IBL40-31N50F-SD	2	BSL04-KT	2	C-900M	2	31.8	63.6	0.0					
343		1F	ビデオホール 前室				G回路非常灯				電源別置型埋込非常灯 φ60	1	1	1		0.0	0.0	K	東芝		LEDDM50101	1								0.0	0.0			
344		1F	ビデオホール 機械室					FL20	昼白色	笠付トラフ 天井吊り	2	1	2	21.0	42.0	0.0	L	IT	昼白色		LFIR020-07N50G2	2								7.5	15.0	0.0		
345		1F	ビデオホール 機械室					FLR40	昼白色	片反射トラフ	1	1	1	42.0	42.0	0.0	K	IT	昼白色	BL4-1550F-T	IBL40-15N50F-SD	1	BSL04-T	1					15.8	15.8	0.0			
346		1F	ビデオホール	3.9			特注器具	FLR40	昼白色	特注器具	1	42	42	42.0	1764.0	0.0	L	IT	昼白色		LF5040-19T10N65F	42	PLL035-D18-47MN	42					18.5	777.0	0.0			
347		1F	ビデオホール 調整室					FL10	昼白色	天付ブラケット 乳白カバー	1	1	1	10.5	10.5	0.0	K	IT	昼白色		LFIR010-05N50G2	1	BRO330	1					5.2	5.2	0.0			

LED製品仕様および数量表

※空欄はノーマル器具

K器具交換あり
Lランプ(管)交換のみ

既存照明														新規照明																						
No.	棟	階数	場所	高さ	点灯時間/日	点灯日数/年	特殊仕様	使用ランプ	色味	器具・型番	灯式	台数	本数	消費電力			器具交換	メーカー	色味	セット型番	LED (本体)		数量	器具/電源①		数量	器具/電源②		数量	器具/電源③		数量	消費電力			備考
														W/本	計	電力料金/年					W/本	計		電力料金/年	W/本		計	電力料金/年								
1	いちようの館	1F	多目的ホール	H4				FHT42	昼白色	DLΦ150	1	17	17	42.0	714.0	0.0	K	IT	昼白色		DW150-11N50F-SD		17							15.2	258.4	0.0				
2	いちようの館	1F	多目的ホール	H4				LED	昼白色	DLΦ150	1	13	13		0.0	0.0			昼白色	対象外		0								0.0	0.0					
3	いちようの館	1F	多目的ホール	H4			調光	nDn200w	電球色	ウォールウォッシュヤータイプDLΦ200	1	3	3	200.0	600.0	0.0	K	東芝	電球色		LEDD-35042L		3	LEK-194016A03D	3	LEDX-250020		3			0.0	0.0				
4	いちようの館	1F	多目的ホール倉庫	<3.5				FHF32	昼白色	埋込下面開放 40型 150×1257	1	2	2	45.0	90.0	0.0	K	IT	昼白色	BL4-1950F-U15L	IBL40-19N50F-SD		2	BSL04-UKK150L	2					19.8	39.6	0.0				
5	いちようの館	1F	風除室	<3.5				ピン点D50w	電球色	直付スポットライト フランジφ100	1	2	2	50.0	100.0	0.0	K	IT	電球色		HL10-E1127K		2	SP-E11F(W)	2					10.0	20.0	0.0				
6	いちようの館	1F	エントランス・ラウンジ	4				ピン点D90w	電球色	スポットライト 壁埋込 フランジφ100	1	18	18	90.0	1620.0	0.0	K	IT	電球色		HL10-E1127K		18	SP-E11F(W)	18					10.0	180.0	0.0				
7	いちようの館	1F	エントランス・ラウンジ	4				FL20	昼白色	トラフ 20型 間接照明	1	4	4	21.0	84.0	0.0	K	IT	昼白色	BL2-1150F-T	IBL20-11N50F-SD		4	BSL02-T	4					11.8	47.2	0.0				
8	いちようの館	1F	エントランス・ラウンジ	4				FHF32	昼白色	トラフ 40型 間接照明	1	36	36	42.0	1512.0	0.0	K	IT	昼白色	BL4-1950F-T	IBL40-19N50F-SD		36	BSL04-T	36					19.8	712.8	0.0				
9	いちようの館	1F	男子WC・女子WC	<3.5				LED		DLΦ150			0		0.0	0.0					対象外		0								0.0	0.0				
10	いちようの館	1F	男子WC・女子WC	<3.5				シーメンス24w		ミラー一体器具	1	2	2		0.0	0.0					対象外		0								0.0	0.0				
11	いちようの館	1F	WC無いSK	<3.5				FL20	昼白色	笠付 20形	1	1	1	21.0	21.0	0.0	K	IT	昼白色	BL2-1150F-KT	IBL20-11N50F-SD		1	BSL02-KT	1					11.8	11.8	0.0				
12	いちようの館	1F	ラウンジ(小会議室1・2)	<3.5				FHF32	昼白色	トラフ 40型	1	12	12	45.0	540.0	0.0	K	IT	昼白色	BL4-1950F-T	IBL40-19N50F-SD		12	BSL04-T	12					19.8	237.6	0.0				
13	いちようの館	1F	事務所	<3.5				FHF32	昼白色	トラフ 40型	2	6	12	45.0	540.0	0.0	K	IT	昼白色	BL4-3950F-T	IBL40-39N50F-SD		6	BSL04-T	6					39.8	238.8	0.0				
14	いちようの館	1F	事務所	<3.5				FHT42	昼白色	DLΦ150	1	4	4	42.0	168.0	0.0	K	IT	昼白色		DW150-11N50F-SD		4								15.2	60.8	0.0			
15	いちようの館	1F	ロッカー室	<3.5				FHT42	昼白色	DLΦ150	1	1	1	42.0	42.0	0.0	K	IT	昼白色		DW150-11N50F-SD		1								15.2	15.2	0.0			
16	いちようの館	1F	倉庫	<3.5				FL20	昼白色	埋込下面開放 20型 190×640	1	1	1	21.0	21.0	0.0	K	IT	昼白色	BL2-1150F-U19L	IBL20-11N50F-SD		1	BSL02-UKK190L	1					11.8	11.8	0.0				
17	いちようの館	1F	職員WC	<3.5				FHT24	昼白色	DLΦ150 センサー付	1	1	1	24.0	24.0	0.0	K	東芝	昼白色		LDF6N-HGX/C7/7/2		1	LEDD85921Y(W)	1					5.8	5.8	0.0				
18	いちようの館	1F	湯沸室	<3.5				FHT24	昼白色	DLΦ150 センサー付	1	1	1	24.0	24.0	0.0	K	東芝	昼白色		LDF6N-HGX/C7/7/2		1	LEDD85921Y(W)	1					5.8	5.8	0.0				
19	いちようの館	1F	屋外 軒下	<3.5			防湿防雨型	FHF32	昼白色	トラフ 40型	1	2	2	45.0	90.0	0.0	K	IT	昼白色	BL4-1550G-RPT	IBL40-15N50G-RP		2	BSL04-RPT	2					15.8	31.6	0.0				
20	いちようの館	1F	屋外 軒下	<3.5			防湿防雨型	FL20	昼白色	トラフ 20型	1	1	1	21.0	21.0	0.0	K	IT	昼白色	BL2-1150G-RPT	IBL20-11N50G-RP		1	BSL02-RPT	1					11.8	11.8	0.0				
21	いちようの館	1F	屋外 壁面	<3.5			防湿防雨型	JD110/200V 250w	電球色	屋外投光器 取付φ120	1	1	1	250.0	250.0	0.0	K	東芝	電球色		BVP158,33B		1	CF-BVP0F(K)	1					30.0	30.0	0.0				

LED製品仕様および数量表

※空間はノーマル器具																											消費電力												推奨LED照明										消費電力			
No.	棟	階数	場所	高さ	点灯時間/日	点灯日数/年	特殊仕様	使用ランプ	色味	器具・型番	灯式	台数	本数	W/本	計	電力料金/年	器具交換	メーカー	色味	セット型番	LED (本体)		数量	器具/電源①	数量	器具/電源②	数量	器具/電源③	数量	W/本	計	電力料金/年	備考																			
1	南棟	RF	ELV機械室	<3.5				FLR40	昼白色	笠付きトラフ 40型	1	2	2	42.0	84.0	0.0	K	IT	昼白色	BL4-1550F-KT	IBL40-15N50F-SD		2	BSL04-KT		2				15.8	31.6	0.0																				
2	南棟	RF	屋上出入口	<3.5			防湿防雨型	FL20	昼白色	雨線外ブラケット 20型 乳白カバー	1	2	2	21.0	42.0	0.0	K	東芝	昼白色	LDM20SSN/10/10-01			2	LEDB8391I		2				10.0	20.0	0.0																				
3	南棟	3F-2	書庫A	<3.5				FLR40	昼白色	逆富士 40型	1	46	46	42.0	1932.0	0.0	K	IT	昼白色	BL4-1550F-G15	IBL40-15N50F-SD		46	BSL04-G150		46				15.8	726.8	0.0																				
4	南棟	3F-2	書庫A	<3.5				FL20	昼白色	逆富士 20型	1	3	3	21.0	63.0	0.0	K	IT	昼白色	BL2-0750F-G15	IBL20-07N50F-SD		3	BSL02-G150		3				7.5	22.5	0.0																				
5	南棟	3F-2	書庫B	<3.5				FLR40	昼白色	逆富士 40型	1	59	59	42.0	2478.0	0.0	K	IT	昼白色	BL4-1550F-G15	IBL40-15N50F-SD		59	BSL04-G150		59				15.8	932.2	0.0																				
6	南棟	3F-2	書庫B	<3.5				FL20	昼白色	逆富士 20型	1	3	3	21.0	63.0	0.0	K	IT	昼白色	BL2-0750F-G15	IBL20-07N50F-SD		3	BSL02-G150		3				7.5	22.5	0.0																				
7	南棟	3F-2	PS	<3.5				FLR40	昼白色	片笠付きトラフ 40型	1	1	1	42.0	42.0	0.0	K	東芝	昼白色	LEKT416253N-LS9	LEEM-40253N-01		1	LEET-40701-LS9		1	HR-4126NL				17.0	17.0	0.0																			
8	南棟	3F-2	PS	4.8				FLR40	昼白色	笠付きトラフ 40型	2	1	2	42.0	84.0	0.0	K	IT	昼白色	BL4-3150F-KT	IBL40-31N50F-SD		1	BSL04-KT		1				31.8	31.8	0.0																				
9	南棟	3F-2	ELV前	<3.5				FLR40	昼白色	逆富士 40型	1	2	2	42.0	84.0	0.0	K	IT	昼白色	BL4-1550F-G15	IBL40-15N50F-SD		2	BSL04-G150		2				15.8	31.6	0.0																				
10	南棟	3F-2	通路	<3.5				FLR40	昼白色	逆富士 40型	1	2	2	42.0	84.0	0.0	K	IT	昼白色	BL4-1550F-G15	IBL40-15N50F-SD		2	BSL04-G150		2				15.8	31.6	0.0																				
11	南棟	3F-1	書庫A	<3.5				FLR40	昼白色	逆富士 40型	1	50	50	42.0	2100.0	0.0	K	IT	昼白色	BL4-1550F-G15	IBL40-15N50F-SD		50	BSL04-G150		50				15.8	790.0	0.0																				
12	南棟	3F-1	書庫A	<3.5				FL20	昼白色	逆富士 20型	1	4	4	21.0	84.0	0.0	K	IT	昼白色	BL2-0750F-G15	IBL20-07N50F-SD		4	BSL02-G150		4				7.5	30.0	0.0																				
13	南棟	3F-1	書庫B	<3.5				FLR40	昼白色	逆富士 40型	1	59	59	42.0	2478.0	0.0	K	IT	昼白色	BL4-1550F-G15	IBL40-15N50F-SD		59	BSL04-G150		59				15.8	932.2	0.0																				
14	南棟	3F-1	書庫B	<3.5				FL20	昼白色	逆富士 20型	1	4	4	21.0	84.0	0.0	K	IT	昼白色	BL2-0750F-G15	IBL20-07N50F-SD		4	BSL02-G150		4				7.5	30.0	0.0																				
15	南棟	3F-1	PS	<3.5				FLR40	昼白色	片笠付きトラフ 40型	1	1	1	42.0	42.0	0.0	K	東芝	昼白色	LEKT416253N-LS9	LEEM-40253N-01		1	LEET-40701-LS9		1	HR-4126NL				17.0	17.0	0.0																			
16	南棟	3F-1	PS	<3.5				FLR40	昼白色	笠付きトラフ 40型	1	1	1	42.0	42.0	0.0	K	IT	昼白色	BL4-1550F-KT	IBL40-15N50F-SD		1	BSL04-KT		1				15.8	15.8	0.0																				
17	南棟	3F-1	ELV前	<3.5				FLR40	昼白色	逆富士 40型	2	1	2	42.0	84.0	0.0	K	IT	昼白色	BL4-3150F-G23	IBL40-31N50F-SD		1	BSL04-G230		1				31.8	31.8	0.0																				
18	南棟	3F-1	通路	<3.5				FLR40	昼白色	逆富士 40型	1	2	2	42.0	84.0	0.0	K	IT	昼白色	BL4-1550F-G15	IBL40-15N50F-SD		2	BSL04-G150		2				15.8	31.6	0.0																				
19	南棟	3F-1	倉庫	3.6				FLR40	昼白色	笠付きトラフ 40型	2	4	8	42.0	336.0	0.0	K	IT	昼白色	BL4-3150F-KT	IBL40-31N50F-SD		4	BSL04-KT		4				31.8	127.2	0.0																				
20	南棟	3F-1	6層書庫前廊下	<3.5				FLR40	昼白色	逆富士 40型	1	2	2	42.0	84.0	0.0	K	IT	昼白色	BL4-1550F-G15	IBL40-15N50F-SD		2	BSL04-G150		2				15.8	31.6	0.0																				
21	南棟	3F-1	DS	<3.5				FL10	昼白色	ブラケット 10形 乳白カバー	1	1	1	10.5	10.5	0.0	K	IT	昼白色		LFIRO10-05N50G2		1	BRO330		1				5.2	5.2	0.0																				
22	南棟	3F-1	男子トイレ	<3.5				FDL27	昼白色	DL φ150 人感センサー付き	1	8	8	28.4	226.8	0.0	K	東芝	昼白色	LEKD103025NY-LD9	LEEU-1003N-03		8	LEDD-18005MY-LD9		8				8.2	65.6	0.0																				
23	南棟	3F-1	女子トイレ	<3.5				FDL27	昼白色	DL φ150 人感センサー付き	1	7	7	28.4	198.5	0.0	K	東芝	昼白色	LEKD103025NY-LD9	LEEU-1003N-03		7	LEDD-18005MY-LD9		7				8.2	57.4	0.0																				
24	南棟	3F-1	トイレ前	<3.5				FDL27	昼白色	DL φ150 人感センサー付き	1	1	1	28.4	28.4	0.0	K	東芝	昼白色	LEKD103025NY-LD9	LEEU-1003N-03		1	LEDD-18005MY-LD9		1				8.2	8.2	0.0																				
25	南棟	3F-1	物置倉庫	<3.5			調光	IL60 E17	電球色	DL φ150	1	8	8	60.0	480.0	0.0	K	IT	昼白色		DW150-08N50F-SD		8								0.0	0.0																				
26	南棟	3F-1	廊下	<3.5				FLR40	昼白色	埋込下面開放 40型 190×1257	1	9	9	42.0	378.0	0.0	K	IT	昼白色	BL4-1550F-U19L	IBL40-15N50F-SD		9	BSL04-UKK190L		9				15.8	142.2	0.0																				
27	南棟	3F-1	掃除用具入れ	<3.5				FL10	昼白色	ブラケット 10形 乳白カバー	1	1	1	10.5	10.5	0.0	K	IT	昼白色		LFIRO10-05N50G2		1	BRO330		1				5.2	5.2	0.0																				
28	南棟	3F-1	掃除用具入れ	<3.5				FL20	昼白色	トラフ 20型	1	1	1	21.0	21.0	0.0	K	IT	昼白色	BL2-0750F-T	IBL20-07N50F-SD		1	BSL02-T		1				7.5	7.5	0.0																				
29	南棟	3F-1	学生交流ラウンジグループ室北棟側	<3.5			4連結	FLR40	昼白色	連結器具 右側 W300×1260	2	1	2	42.0	84.0	0.0	K	東芝	昼白色	LEKR430523J1N-LS9	LEEM-40523N-01		1	LEER-43001J1-LS9		1				32.5	32.5	0.0																				
30	南棟	3F-1	学生交流ラウンジグループ室北棟側	<3.5			4連結	FLR40	昼白色	連結器具 左側 W300×1260	2	1	2	42.0	84.0	0.0	K	東芝	昼白色	LEKR430523J2N-LS9	LEEM-40523N-01		1	LEER-43001J2-LS9		1				32.5	32.5	0.0																				
31	南棟	3F-1	学生交流ラウンジグループ室北棟側	<3.5			4連結	FLR40	昼白色	連結器具 中側 W300×1245	2	2	4	42.0	168.0	0.0</																																				

71	南棟	2F	男子トイレ	〈3.5				FDL27	星白色	DL φ150 人感センサー付き	1	7	7	28.4	198.5	0.0	K	東芝	星白色	LEKD103025NY-LD9	LEEU-1003N-03	7	LEDD-18005MY-LD9	7					8.2	57.4	0.0	
72	南棟	2F	女子トイレ	〈3.5				FDL27	星白色	DL φ150 人感センサー付き	1	8	8	28.4	226.8	0.0	K	東芝	星白色	LEKD103025NY-LD9	LEEU-1003N-03	8	LEDD-18005MY-LD9	8					8.2	65.6	0.0	
73	南棟	2F	階段前	〈3.5				FLR40	星白色	埋込下面開放 40型 300×1257	2	3	6	42.0	252.0	0.0	K	IT	星白色	BL4-3150F-U30L	IBL40-31N50F-SD	3	BSL04-UKK300L	3					31.8	95.4	0.0	
74	南棟	2F	階段前	〈3.5			非常灯兼用 電源別置型	FLR40	星白色	埋込下面開放 40型 300×1257	2	1	2	42.0	84.0	0.0	K	東芝	星白色	LEKRE430524RN-LS9	LEEM-40523N-01	1	LEERE-43003RN-LS9	1					32.5	32.5	0.0	
75	南棟	2F	北棟→南棟渡り廊下	〈3.5				FLR40	星白色	埋込下面開放 40型 190×1257	1	10	10	42.0	420.0	0.0	K	IT	星白色	BL4-1550F-U19L	IBL40-15N50F-SD	10	BSL04-UKK190L	10					15.8	158.0	0.0	
76	南棟	2F	北棟→南棟渡り廊下	〈3.5			階段通路誘導灯	FML27	星白色	階段灯ブラケット 丸形	1	1	1	28.4	28.4	0.0	K	東芝	星白色			1						12.6	12.6	0.0		
77	北棟	2F	北棟→南棟渡り廊下	〈3.5			G回路 非常灯	IL40		電源別置 埋込非常灯 φ100	1	1	1		0.0	0.0	K	東芝			1						6.4	6.4	0.0			
78	南棟	1F	資料室1	〈3.5				FLR40	星白色	逆富士 40型	1	6	6	42.0	252.0	0.0	K	IT	星白色	BL4-1550F-G15	IBL40-15N50F-SD	6	BSL04-G150	6					15.8	94.8	0.0	
79	南棟	1F	資料室2	〈3.5				FLR40	星白色	逆富士 40型	1	6	6	42.0	252.0	0.0	K	IT	星白色	BL4-1550F-G15	IBL40-15N50F-SD	6	BSL04-G150	6					15.8	94.8	0.0	
80	南棟	1F	資料室3	〈3.5				FLR40	星白色	逆富士 40型	2	9	18	42.0	756.0	0.0	K	IT	星白色	BL4-3150F-G23	IBL40-31N50F-SD	9	BSL04-G230	9					31.8	286.2	0.0	
81	南棟	1F	図書書架(自然・科学系雑誌)	〈3.5				FLR40	星白色	逆富士 40型	1	11	11	42.0	462.0	0.0	K	IT	星白色	BL4-1550F-G15	IBL40-15N50F-SD	11	BSL04-G150	11					15.8	173.8	0.0	
82	南棟	1F	図書書架(自然・科学系雑誌)	〈3.5				FLR40	星白色	逆富士 40型 本棚上部に設置 球交換	1	45	45	42.0	1890.0	0.0	L	IT	星白色			45						16.8	756.0	0.0		
83	南棟	1F	通路	〈3.5				FLR40	星白色	逆富士 40型	1	2	2	42.0	84.0	0.0	K	IT	星白色	BL4-1550F-G15	IBL40-15N50F-SD	2	BSL04-G150	2					15.8	31.6	0.0	
84	南棟	1F	電動書庫	〈3.5				FLR40	星白色	逆富士 40型	1	13	13	42.0	546.0	0.0	K	IT	星白色	BL4-1550F-G15	IBL40-15N50F-SD	13	BSL04-G150	13					15.8	205.4	0.0	
85	南棟	1F	電動書庫	〈3.5				FLR40	星白色	逆富士 40型 本棚上部に設置 球交換	1	35	35	42.0	1470.0	0.0	L	IT	星白色			35						16.8	588.0	0.0		
86	南棟	1F	機械室	〈3.5				FLR40	星白色	トラフ 40型 球交換	2	3	6	42.0	252.0	0.0	L	IT	星白色			6						16.8	100.8	0.0		
87	南棟	1F	機械室	〈3.5				FLR40	星白色	笠付きトラフ 40型	2	4	8	42.0	336.0	0.0	K	IT	星白色	BL4-3150F-KT	IBL40-31N50F-SD	4	BSL04-KT	4					31.8	127.2	0.0	
88	南棟	1F	機械室	〈3.5				FLR40	星白色	片笠付きトラフ 40型	1	1	1	42.0	42.0	0.0	K	東芝	星白色	LEKT416253N-LS9	LEEM-40253N-01	1	LEET-40701-LS9	1	HR-4126NL	1			17.0	17.0	0.0	
89	南棟	1F	ポンプ室	〈3.5				FLR40	星白色	笠付きトラフ 40型	2	2	4	42.0	168.0	0.0	K	IT	星白色	BL4-3150F-KT	IBL40-31N50F-SD	2	BSL04-KT	2					31.8	63.6	0.0	
90	南棟	1F	ポンプ室	〈3.5				FLR40	星白色	片笠付きトラフ 40型 配管設置のため球交換	2	2	4	42.0	168.0	0.0	L	IT	星白色			4						16.8	67.2	0.0		
91	南棟	1F	ELV前	〈3.5				FLR40	星白色	埋込下面開放 40型 300×1257	2	1	2	42.0	84.0	0.0	K	IT	星白色	BL4-3150F-U30L	IBL40-31N50F-SD	1	BSL04-UKK300L	1					31.8	31.8	0.0	
92	南棟	1F	閲覧室	〈3.5				FLR40	星白色	埋込下面開放 40型 300×1257	2	21	42	42.0	1764.0	0.0	K	IT	星白色	BL4-3150F-U30L	IBL40-31N50F-SD	21	BSL04-UKK300L	21					31.8	667.8	0.0	
93	南棟	1F	閲覧室	〈3.5			5連結	FLR40	星白色	連結器具 右側 W300×1260	2	3	6	42.0	252.0	0.0	K	東芝	星白色	LEKRA30523J1N-LS9	LEEM-40523N-01	3	LEER-43001J1-LS9	3					32.5	97.5	0.0	
94	南棟	1F	閲覧室	〈3.5			5連結	FLR40	星白色	連結器具 左側 W300×1260	2	3	6	42.0	252.0	0.0	K	東芝	星白色	LEKRA30523J2N-LS9	LEEM-40523N-01	3	LEER-43001J2-LS9	3					32.5	97.5	0.0	
95	南棟	1F	閲覧室	〈3.5			5連結	FLR40	星白色	連結器具 中側 W300×1245	2	9	18	42.0	756.0	0.0	K	東芝	星白色	LEKRA30523J3N-LS9	LEEM-40523N-01	9	LEER-43001J3-LS9	9					32.5	292.5	0.0	
96	南棟	1F	閲覧室	〈3.5			15連結	FLR40	星白色	連結器具 右側 W300×1260	2	4	8	42.0	336.0	0.0	K	東芝	星白色	LEKRA30523J1N-LS9	LEEM-40523N-01	4	LEER-43001J1-LS9	4					32.5	130.0	0.0	
97	南棟	1F	閲覧室	〈3.5			15連結	FLR40	星白色	連結器具 左側 W300×1260	2	4	8	42.0	336.0	0.0	K	東芝	星白色	LEKRA30523J2N-LS9	LEEM-40523N-01	4	LEER-43001J2-LS9	4					32.5	130.0	0.0	
98	南棟	1F	閲覧室	〈3.5			15連結	FLR40	星白色	連結器具 中側 W300×1245	2	52	104	42.0	4368.0	0.0	K	東芝	星白色	LEKRA30523J3N-LS9	LEEM-40523N-01	52	LEER-43001J3-LS9	52					32.5	1690.0	0.0	
99	南棟	1F	閲覧室	〈3.5			19連結	FLR40	星白色	連結器具 右側 W300×1260	2	1	2	42.0	84.0	0.0	K	東芝	星白色	LEKRA30523J1N-LS9	LEEM-40523N-01	1	LEER-43001J1-LS9	1					32.5	32.5	0.0	
100	南棟	1F	閲覧室	〈3.5			19連結	FLR40	星白色	連結器具 左側 W300×1260	2	1	2	42.0	84.0	0.0	K	東芝	星白色	LEKRA30523J2N-LS9	LEEM-40523N-01	1	LEER-43001J2-LS9	1					32.5	32.5	0.0	
101	南棟	1F	閲覧室	〈3.5			19連結	FLR40	星白色	連結器具 中側 W300×1245	2	17	34	42.0	1428.0	0.0	K	東芝	星白色	LEKRA30523J3N-LS9	LEEM-40523N-01	17	LEER-43001J3-LS9	17					32.5	552.5	0.0	
102	南棟	1F	男子トイレ	〈3.5				FDL27	星白色	DL φ150 人感センサー付き	1	7	7	28.4	198.5	0.0	K	東芝	星白色	LEKD103025NY-LD9	LEEU-1003N-03	7	LEDD-18005MY-LD9	7					8.2	57.4	0.0	
103	南棟	1F	女子トイレ	〈3.5				FDL27	星白色	DL φ150 人感センサー付き	1	10	10	28.4	283.5	0.0	K	東芝	星白色	LEKD103025NY-LD9	LEEU-1003N-03	10	LEDD-18005MY-LD9	10					8.2	82.0	0.0	
104	南棟	1F	トイレ前	〈3.5				FDL27	星白色	DL φ150 人感センサー付き	1	1	1	28.4	28.4	0.0	K	東芝	星白色	LEKD103025NY-LD9	LEEU-1003N-03	1	LEDD-18005MY-LD9	1					8.2	8.2	0.0	
105	南棟	1F	DS	〈3.5				FL10	星白色	ブラケット 10形 乳白カバー	1	1	1	10.5	10.5	0.0	K	IT	星白色			1	BRO330	1					5.2	5.2	0.0	
106	南棟	1F	多目的トイレ	〈3.5				PHF32 定精	星白色	逆富士 40型	1	1	1	33.6	33.6	0.0	K	IT	星白色	BL4-1550F-G15	IBL40-15N50F-SD	1	BSL04-G150	1					15.8	15.8	0.0	
107	南棟	1F	AV閲覧室	〈3.5				FLR40	星白色	埋込下面開放 40型 300×1257	2	6	12	42.0	504.0	0.0	K	IT	星白色	BL4-3150F-U30L	IBL40-31N50F-SD	6	BSL04-UKK300L	6					31.8	190.8	0.0	
108	南棟	1F	男子ロッカー	〈3.5				FLR40	星白色	逆富士 40型	2	1	2	42.0	84.0	0.0	K	IT	星白色	BL4-3150F-G23	IBL40-31N50F-SD	1	BSL04-G230	1					31.8	31.8	0.0	
109	南棟	1F	男子ロッカー	〈3.5				FPL36	星白色	半埋込スクエア □450	3	1	3	37.8	113.4	0.0	K	東芝	星白色			1						31.9	31.9	0.0		
110	南棟	1F	女子ロッカー	〈3.5				FCL30	星白色	引掛けシーリングペンダント 直付け変更	1	1	1	31.5	31.5	0.0	K	東芝	星白色	LEKT475451N-LD9		1							31.9	31.9	0.0	
111	南棟	1F	女子ロッカー	〈3.5				FLR40	星白色	逆富士 40型	2	1	2	42.0	84.0	0.0	K	IT	星白色	BL4-3150F-G23	IBL40-31N50F-SD	1	BSL04-G230	1					31.8	31.8	0.0	
112	南棟	1F	給湯室	〈3.5				FLR40	星白色	逆富士 40型	2	1	2	42.0	84.0	0.0	K	IT	星白色	BL4-3150F-G23	IBL40-31N50F-SD	1	BSL04-G230	1					31.8	31.8	0.0	
113	南棟	1F	事務所	〈3.5			3連結	FLR40	星白色	連結器具 右側 W300×1260	2	4	8	42.0	336.0	0.0	K	東芝	星白色	LEKRA30523J1N-LS9	LEEM-40523N-01	4	LEER-43001J1-LS9	4					32.5	130.0	0.0	
114	南棟	1F	事務所	〈3.5			3連結	FLR40	星白色	連結器具 左側 W300×1260	2	4	8	42.0	336.0	0.0	K	東芝	星白色	LEKRA30523J2N-LS9	LEEM-40523N-01	4	LEER-43001J2-LS9	4					32.5	130.0	0.0	
115	南棟	1F	事務所	〈3.5			3連結	FLR40	星白色	連結器具 中側 W300×1245	2	4	8	42.0	336.0	0.0	K	東芝	星白色	LEKRA30523J3N-LS9	LEEM-40523N-01	4	LEER-43001J3-LS9	4					32.5	130.0	0.0	
116	南棟	1F	渡り廊下	〈3.5				FDL27	星白色	DL φ150	1	2	2	28.4	56.7	0.0	K	IT	星白色	DW150-08N50F-SD		2							8.4	16.8	0.0	
117	南棟	1F	階段下倉庫	〈3.5				FLR40	星白色	ブラケット 40型 乳白カバー	1	1	1	42.0	42.0	0.0	K	東芝	星白色			1	LED83110N	1					19.4	19.4	0.0	
118	南棟	1F	玄関	〈3.5				FLR40	星白色	埋込下面開放 40型 300×1257	2	2	4	42.0	168.0	0.0	K	IT	星白色	BL4-3150F-U30L	IBL40-31N50F-SD	2	BSL04-UKK300L	2					31.8	63.6	0.0	
119	南棟	1F	玄関	〈3.5			非常灯兼用 電源別置型	FLR40	星白色	埋込下面開放 40型 300×1257	2	1	2	42.0	84.0	0.0	K	東芝	星白色	LEKRE430524RN-LS9	LEEM-40523N-01	1	LEERE-43003RN-LS9	1					32.5	32.5	0.0	
120	南棟	1F																														

148	北棟	4F	廊下	〈3.5					FDL27		電球色	DL φ150	1	12	12	28.4	340.2	0.0	K	IT	電球色		DW150-08N30F-SD	12						8.4	100.8	0.0	
149	北棟	4F	廊下	〈3.5			G回路 非常灯					電源別置 埋込非常灯 φ100	1	3	3		0.0	0.0	K	東芝			LEDDM50102	3							0.0	0.0	
150	北棟	4F	閉架書庫	〈3.5					FLR40	星白色	埋込ルーバー 40型 450×1257 外枠1280mm	3	24	72	42.0	3024.0	0.0	K	IT	星白色	BL4-3950F-U45L	IBL40-39N50F-SD	24	BSL04-UKK450L		24				39.8	955.2	0.0	
151	北棟	4F	閉架書庫	〈3.5				6連結	FLR40	星白色	連結器具 右側 W300×1280	2	6	12	42.0	504.0	0.0	K	東芝	星白色	LEKR430523J1N-LS9	LEEM-40523N-01	6	LEER-43001J1-LS9					32.5	195.0	0.0		
152	北棟	4F	閉架書庫	〈3.5				6連結	FLR40	星白色	連結器具 中側 W300×1245	2	24	48	42.0	2016.0	0.0	K	東芝	星白色	LEKR430523J3N-LS9	LEEM-40523N-01	24	LEER-43001J3-LS9		6			32.5	780.0	0.0		
153	北棟	4F	閉架書庫	〈3.5				6連結	FLR40	星白色	連結器具 左側 W300×1280	2	6	12	42.0	504.0	0.0	K	東芝	星白色	LEKR430523J2N-LS9	LEEM-40523N-01	6	LEER-43001J2-LS9		6			32.5	195.0	0.0		
154	北棟	4F	閉架書庫	〈3.5				4連結	FLR40	星白色	連結器具 右側 W300×1280	2	2	4	42.0	168.0	0.0	K	東芝	星白色	LEKR430523J1N-LS9	LEEM-40523N-01	2	LEER-43001J1-LS9		2			32.5	65.0	0.0		
155	北棟	4F	閉架書庫	〈3.5				4連結	FLR40	星白色	連結器具 中側 W300×1245	2	4	8	42.0	336.0	0.0	K	東芝	星白色	LEKR430523J3N-LS9	LEEM-40523N-01	4	LEER-43001J3-LS9		4			32.5	130.0	0.0		
156	北棟	4F	閉架書庫	〈3.5				4連結	FLR40	星白色	連結器具 左側 W300×1280	2	2	4	42.0	168.0	0.0	K	東芝	星白色	LEKR430523J2N-LS9	LEEM-40523N-01	2	LEER-43001J2-LS9		2			32.5	65.0	0.0		
157	北棟	4F	閉架書庫	〈3.5				3連結	FLR40	星白色	連結器具 右側 W300×1280	2	2	4	42.0	168.0	0.0	K	東芝	星白色	LEKR430523J1N-LS9	LEEM-40523N-01	2	LEER-43001J1-LS9		2			32.5	65.0	0.0		
158	北棟	4F	閉架書庫	〈3.5				3連結	FLR40	星白色	連結器具 中側 W300×1245	2	2	4	42.0	168.0	0.0	K	東芝	星白色	LEKR430523J3N-LS9	LEEM-40523N-01	2	LEER-43001J3-LS9		2			32.5	65.0	0.0		
159	北棟	4F	閉架書庫	〈3.5				3連結	FLR40	星白色	連結器具 左側 W300×1280	2	2	4	42.0	168.0	0.0	K	東芝	星白色	LEKR430523J2N-LS9	LEEM-40523N-01	2	LEER-43001J2-LS9		2			32.5	65.0	0.0		
160	北棟	4F	閉架書庫	〈3.5					FLR40	星白色	トラフ 40型 間接	1	25	25	42.0	1050.0	0.0	K	IT	星白色	BL4-1550F-T	IBL40-15N50F-SD	25	BSL04-T		25			15.8	395.0	0.0		
161	北棟	4F	閉架書庫	〈3.5			G回路 非常灯					電源別置 埋込非常灯 φ100	1	8	8		0.0	0.0	K	東芝			LEDDM50102	8							0.0	0.0	
162	北棟	4F	給湯室	〈3.5					FLR40	星白色	埋込下面開放 40型 190×1257	1	1	1	42.0	42.0	0.0	K	IT	星白色	BL4-1550F-U19L	IBL40-15N50F-SD	1	BSL04-UKK190L		1			15.8	15.8	0.0		
163	北棟	4F	給湯室	〈3.5					FL20	星白色	天付 棚下灯 800×100 プル付き	1	1	1	21.0	21.0	0.0	K	東芝	星白色			LDM20SSN/10/10-01	1	LED883126		1		10.0	10.0	0.0		
164	北棟	4F	空調機械室	4.2					FLR40	星白色	片笠付きトラフ 40型	1	2	2	42.0	84.0	0.0	K	東芝	星白色	LEKT416253N-LS9	LEEM-40253N-01	2	LEET-40701-LS9		2	HR-4126NL		17.0	34.0	0.0		
165	北棟	4F	空調機械室	4.2					FLR40	星白色	トラフ 40型	1	2	2	42.0	84.0	0.0	K	IT	星白色	BL4-1550F-T	IBL40-15N50F-SD	2	BSL04-T		2			31.8	63.6	0.0		
166	北棟	4F	応接室	〈3.5					FPL36	星白色	埋込スクエア □450 バッフル付き	4	8	32	37.8	1209.6	0.0	K	東芝	星白色	LEKR740852N-LD9	LEEM-3-50851N-01	8	LEER-74502-LD9		8			57.5	460.0	0.0		
167	北棟	4F	応接室	〈3.5			G回路 非常灯		IL40		電源別置 埋込非常灯 φ100	1	1	1		0.0	0.0	K	東芝			LEDDM50102	1						6.4	6.4	0.0		
168	北棟	4F	会議室	〈3.5					FPL36	星白色	埋込スクエア □450 バッフル付き	3	10	30	37.8	1134.0	0.0	K	東芝	星白色	LEKR740652N-LD9	LEEM-3-50651N-01	10	LEER-74502-LD9		10			47.5	475.0	0.0		
169	北棟	4F	会議室	〈3.5			G回路 非常灯		IL40		電源別置 埋込非常灯 φ100	1	2	2		0.0	0.0	K	東芝			LEDDM50102	2						6.4	12.8	0.0		
170	北棟	4F	研究室1	〈3.5					FPL36	星白色	埋込スクエア □450 バッフル付き	3	2	6	37.8	226.8	0.0	K	東芝	星白色	LEKR740652N-LD9	LEEM-3-50651N-01	2	LEER-74502-LD9		2			47.5	95.0	0.0		
171	北棟	4F	研究室1	〈3.5			G回路 非常灯		IL40		電源別置 埋込非常灯 φ100	1	1	1		0.0	0.0	K	東芝			LEDDM50102	1						6.4	6.4	0.0		
172	北棟	4F	研究室2	〈3.5					FPL36	星白色	埋込スクエア □450 バッフル付き	3	2	6	37.8	226.8	0.0	K	東芝	星白色	LEKR740652N-LD9	LEEM-3-50651N-01	2	LEER-74502-LD9		2			47.5	95.0	0.0		
173	北棟	4F	研究室2	〈3.5			G回路 非常灯		IL40		電源別置 埋込非常灯 φ100	1	1	1		0.0	0.0	K	東芝			LEDDM50102	1						6.4	6.4	0.0		
174	北棟	4F	研究室3	〈3.5					FPL36	星白色	埋込スクエア □450 バッフル付き	3	2	6	37.8	226.8	0.0	K	東芝	星白色	LEKR740652N-LD9	LEEM-3-50651N-01	2	LEER-74502-LD9					47.5	95.0	0.0		
175	北棟	4F	研究室3	〈3.5			G回路 非常灯		IL40		電源別置 埋込非常灯 φ100	1	1	1		0.0	0.0	K	東芝			LEDDM50102	1						6.4	6.4	0.0		
176	北棟	4F	研究室4	〈3.5					FPL36	星白色	埋込スクエア □450 バッフル付き	3	2	6	37.8	226.8	0.0	K	東芝	星白色	LEKR740652N-LD9	LEEM-3-50651N-01	2	LEER-74502-LD9		2			47.5	95.0	0.0		
177	北棟	4F	研究室4	〈3.5			G回路 非常灯		IL40		電源別置 埋込非常灯 φ100	1	1	1		0.0	0.0	K	東芝			LEDDM50102	1						6.4	6.4	0.0		
178	北棟	4F	研究室5	〈3.5					FPL36	星白色	埋込スクエア □450 バッフル付き	3	2	6	37.8	226.8	0.0	K	東芝	星白色	LEKR740652N-LD9	LEEM-3-50651N-01	2	LEER-74502-LD9		2			47.5	95.0	0.0		
179	北棟	4F	研究室5	〈3.5			G回路 非常灯		IL40		電源別置 埋込非常灯 φ100	1	1	1		0.0	0.0	K	東芝			LEDDM50102	1						6.4	6.4	0.0		
180	北棟	4F	研究室6	〈3.5					FPL36	星白色	埋込スクエア □450 バッフル付き	3	2	6	37.8	226.8	0.0	K	東芝	星白色	LEKR740652N-LD9	LEEM-3-50651N-01	2	LEER-74502-LD9		2			47.5	95.0	0.0		
181	北棟	4F	研究室6	〈3.5			G回路 非常灯		IL40		電源別置 埋込非常灯 φ100	1	1	1		0.0	0.0	K	東芝			LEDDM50102	1						6.4	6.4	0.0		
182	北棟	3F	空調機械室	4.2					FLR40	星白色	片笠付きトラフ 40型	1	3	3	42.0	126.0	0.0	K	東芝	星白色	LEKT416253N-LS9	LEEM-40253N-01	3	LEET-40701-LS9		3	HR-4126NL		17.0	51.0	0.0		
183	北棟	3F	空調機械室	4.2					FLR40	星白色	トラフ 40型	1	1	1	42.0	42.0	0.0	K	IT	星白色	BL4-1550F-T	IBL40-15N50F-SD	1	BSL04-T		1			31.8	31.8	0.0		
184	北棟	3F	供進会等贈品収蔵庫	〈3.5					FPL36	星白色	埋込スクエア □450 バッフル付き	4	4	16	37.8	604.8	0.0	K	東芝	星白色	LEKR740852N-LD9	LEEM-3-50851N-01	4	LEER-74502-LD9		4			57.5	230.0	0.0		
185	北棟	3F	供進会等贈品収蔵庫	〈3.5			G回路 非常灯		IL40		電源別置 埋込非常灯 φ100	1	1	1		0.0	0.0	K	東芝			LEDDM50102	1						6.4	6.4	0.0		
186	北棟	3F	EVホール	〈3.5					FDL27	電球色	DL φ150	1	2	2	28.4	56.7	0.0	K	IT	電球色			DW150-08N30F-SD	2						8.4	16.8	0.0	
187	北棟	3F	廊下	〈3.5					FDL27	電球色	DL φ150	1	20	20	28.4	567.0	0.0	K	IT	電球色			DW150-08N30F-SD	20						8.4	168.0	0.0	
188	北棟	3F	廊下	〈3.5			G回路 非常灯					電源別置 埋込非常灯 φ100	1	5	5		0.0	0.0	K	東芝			LEDDM50102	5							0.0	0.0	
189	北棟	3F	男子トイレ 前室	〈3.5					FDL27	電球色	DL φ150	1	1	1	28.4	28.4	0.0	K	IT	電球色			DW150-08N30F-SD	1						8.4	8.4	0.0	
190	北棟	3F	男子トイレ	〈3.5					FLR40	星白色	埋込下面開放 40型 190×1257	1	2	2	42.0	84.0	0.0	K	IT	星白色	BL4-1550F-U19L	IBL40-15N50F-SD	2	BSL04-UKK190L		2			15.8	31.6	0.0		
191	北棟	3F	男子トイレ	〈3.5					FLR40	星白色	トラフ 40型 間接	1	2	2	42.0	84.0	0.0	K	IT	星白色	BL4-1550F-T	IBL40-15N50F-SD	2	BSL04-T		2			15.8	31.6	0.0		
192	北棟	3F	女子トイレ 前室	〈3.5					FDL27	電球色	DL φ150	1	1	1	28.4	28.4	0.0	K	IT	電球色			DW150-08N30F-SD	1						8.4	8.4	0.0	
193	北棟	3F	女子トイレ	〈3.5					FLR40	星白色	埋込下面開放 40型 190×1257	1	1	1	42.0	42.0	0.0	K	IT	星白色	BL4-1550F-U19L	IBL40-15N50F-SD	1	BSL04-UKK190L		1			15.8	15.8	0.0		
194	北棟	3F	女子トイレ	〈3.5					FLR40	星白色	トラフ 40型 間接	1	2	2	42.0	84.0	0.0	K	IT	星白色	BL4-1550F-T	IBL40-15N50F-SD	2	BSL04-T		2			15.8	31.6	0.0		
195	北棟	3F	給湯室	〈3.5					FLR40	星白色	埋込下面開放 40型 190×1257	1	1	1	42.0	42.0	0.0	K	IT	星白色	BL4-1550F-U19L	IBL40-15N50F-SD	1	BSL04-UKK190L		1			15.8	15.8	0.0		
196	北棟	3F	給湯室	〈3.5					FL20	星白色	天付 棚下灯 800×100 プル付き	1	1	1	21.0	21.0	0.0	K	東芝	星白色			LDM20SSN/10/10-01	1	LED883126		1		10.0	10.0	0.0		
197	北棟	3F	衣掛け	4			防湿防雨型	ハロゲン		電球色	屋外用スポットライト フランジφ120	1	8	8		0.0	0.0	K	東芝	電球色			LDAT7L-H/60W/2	8	LEDS88900(K)		8			0.0			

225	北棟	2F	開業書庫(法律・経済・社会学)	〈3.5			6連結・G回路兼用非常灯	FLR40	昼白色	G回路兼用型 連結器具 中側 W300×1245	2	1	2	42.0	84.0	0.0	K	東芝	昼白色	LEKR430523.J3N-LS9	LEEM-40523N-01	1	LEER-43001J3-LS9	1	LEDGM50102	1	非常灯別置工事	1	32.5	32.5	0.0		
226	北棟	2F	開業書庫(法律・経済・社会学)	〈3.5			6連結	FLR40	昼白色	連結器具 左側 W300×1280	2	6	12	42.0	504.0	0.0	K	東芝	昼白色	LEKR430523.J2N-LS9	LEEM-40523N-01	6	LEER-43001J2-LS9	6					32.5	195.0	0.0		
227	北棟	2F	開業書庫(法律・経済・社会学)	〈3.5			6連結・G回路兼用非常灯	FLR40	昼白色	G回路兼用型 連結器具 左側 W300×1260	2	1	2	42.0	84.0	0.0	K	東芝	昼白色	LEKR430523.J2N-LS9	LEEM-40523N-01	1	LEER-43001J2-LS9	1	LEDGM50102	1	非常灯別置工事	1	32.5	32.5	0.0		
228	北棟	2F	開業書庫(法律・経済・社会学)	〈3.5			6連結	FLR40	昼白色	連結器具 右側 W300×1280	3	2	6	42.0	252.0	0.0	K	東芝	昼白色	LEKR430523.J1N-LS9	LEEM-40523N-01	2	LEER-43001J1-LS9	2					32.5	65.0	0.0		
229	北棟	2F	開業書庫(法律・経済・社会学)	〈3.5			6連結	FLR40	昼白色	連結器具 中側 W300×1245	3	6	18	42.0	756.0	0.0	K	東芝	昼白色	LEKR430523.J3N-LS9	LEEM-40523N-01	6	LEER-43001J3-LS9	6					32.5	195.0	0.0		
230	北棟	2F	開業書庫(法律・経済・社会学)	〈3.5			6連結・G回路兼用非常灯	FLR40	昼白色	G回路兼用型 連結器具 中側 W300×1245	3	2	6	42.0	252.0	0.0	K	東芝	昼白色	LEKR430523.J3N-LS9	LEEM-40523N-01	2	LEER-43001J3-LS9	2	LEDGM50102	2	非常灯別置工事	2	32.5	65.0	0.0		
231	北棟	2F	開業書庫(法律・経済・社会学)	〈3.5			6連結	FLR40	昼白色	連結器具 左側 W300×1280	3	2	6	42.0	252.0	0.0	K	東芝	昼白色	LEKR430523.J2N-LS9	LEEM-40523N-01	2	LEER-43001J2-LS9	2					32.5	65.0	0.0		
232	北棟	2F	開業書庫(法律・経済・社会学)	〈3.5			2連結	FLR40	昼白色	連結器具 右側 W300×1280	2	3	6	42.0	252.0	0.0	K	東芝	昼白色	LEKR430523.J1N-LS9	LEEM-40523N-01	3	LEER-43001J1-LS9	3					32.5	97.5	0.0		
233	北棟	2F	開業書庫(法律・経済・社会学)	〈3.5			2連結	FLR40	昼白色	連結器具 左側 W300×1280	2	3	6	42.0	252.0	0.0	K	東芝	昼白色	LEKR430523.J2N-LS9	LEEM-40523N-01	3	LEER-43001J2-LS9	3					32.5	97.5	0.0		
234	北棟	2F	開業書庫(法律・経済・社会学)	〈3.5				FLR40	昼白色	トラフ 40型 間接	1	12	12	42.0	504.0	0.0	K	IT	昼白色	BL4-1550F-T	IBL40-15N50F-SD	12	BSL04-T	12					15.8	188.6	0.0		
235	北棟	2F	中央階段室 前通路	〈3.5				FLR40	昼白色	埋込下面開放 40型 190×1257	1	10	10	42.0	420.0	0.0	K	IT	昼白色	BL4-1550F-U19L	IBL40-15N50F-SD	10	BSL04-UKK190L	10					15.8	158.0	0.0		
236	北棟	2F	中央階段室 前通路	〈3.5			G回路 非常灯			電源別置 埋込非常灯 φ100	1	1	1		0.0	0.0	K	東芝			LEDDM50102	1								0.0	0.0		
237	北棟	2F	廊下	〈3.5				FDL27	電球色	DL φ150	1	25	25	28.4	708.8	0.0	K	IT	電球色		DW150-08N30F-SD	25							8.4	210.0	0.0		
238	北棟	2F	廊下	〈3.5			G回路 非常灯			電源別置 埋込非常灯 φ100	1	8	8		0.0	0.0	K	東芝			LEDDM50102	8								0.0	0.0		
239	北棟	2F	男子トイレ 前室	〈3.5				FDL27	電球色	DL φ150	1	1	1	28.4	28.4	0.0	K	IT	電球色		DW150-08N30F-SD	1							8.4	8.4	0.0		
240	北棟	2F	男子トイレ	〈3.5				FLR40	昼白色	埋込下面開放 40型 190×1257	1	2	2	42.0	84.0	0.0	K	IT	昼白色	BL4-1550F-U19L	IBL40-15N50F-SD	2	BSL04-UKK190L	2					15.8	31.6	0.0		
241	北棟	2F	男子トイレ	〈3.5				FLR40	昼白色	トラフ 40型 間接	1	2	2	42.0	84.0	0.0	K	IT	昼白色	BL4-1550F-T	IBL40-15N50F-SD	2	BSL04-T	2					15.8	31.6	0.0		
242	北棟	2F	女子トイレ 前室	〈3.5				FDL27	電球色	DL φ150	1	1	1	28.4	28.4	0.0	K	IT	電球色		DW150-08N30F-SD	1							8.4	8.4	0.0		
243	北棟	2F	女子トイレ	〈3.5				FLR40	昼白色	埋込下面開放 40型 190×1257	1	1	1	42.0	42.0	0.0	K	IT	昼白色	BL4-1550F-U19L	IBL40-15N50F-SD	1	BSL04-UKK190L	1					15.8	15.8	0.0		
244	北棟	2F	女子トイレ	〈3.5				FLR40	昼白色	トラフ 40型 間接	1	2	2	42.0	84.0	0.0	K	IT	昼白色	BL4-1550F-T	IBL40-15N50F-SD	2	BSL04-T	2					15.8	31.6	0.0		
245	北棟	2F	給湯室	〈3.5				FLR40	昼白色	埋込下面開放 40型 190×1257	1	1	1	42.0	42.0	0.0	K	IT	昼白色	BL4-1550F-U19L	IBL40-15N50F-SD	1	BSL04-UKK190L	1					15.8	15.8	0.0		
246	北棟	2F	給湯室	〈3.5				FL20	昼白色	天付 棚下灯 800×100 プル付き	1	1	1	21.0	21.0	0.0	K	東芝	昼白色		LDM20SSN/10/10-01	1	LEDB83126	1					10.0	10.0	0.0		
247	北棟	2F	ラウンジ	〈3.5				FDL27	電球色	DL φ150	1	3	3	28.4	85.1	0.0	K	IT	電球色		DW150-08N30F-SD	3							8.4	25.2	0.0		
248	北棟	2F	ラウンジ	〈3.5			G回路 非常灯			電源別置 埋込非常灯 φ100	1	1	1		0.0	0.0	K	東芝			LEDDM50102	1								0.0	0.0		
249	北棟	2F	閲覧室	〈3.5				FPL36	昼白色	埋込スクエア □450	3	44	132	37.8	4989.6	0.0	K	東芝	昼白色	LEKR740652N-LD9	LEEM-3-50651N-01	44	LEER-74502-LD9	44					47.5	2090.0	0.0		
250	北棟	2F	閲覧室	〈3.5				FDL27	電球色	DL φ150	1	82	82	28.4	2324.7	0.0	K	IT	電球色		DW150-08N30F-SD	82							8.4	688.8	0.0		
251	北棟	2F	閲覧室	〈3.5			G回路 非常灯			電源別置 埋込非常灯 φ100	1	10	10		0.0	0.0	K	東芝			LEDDM50102	10								0.0	0.0		
252	北棟	2F	情報検索室	〈3.5				FLR40	昼白色	埋込ルーバー 40型 450×1257 外枠1280mm	3	18	54	42.0	2268.0	0.0	K	IT	昼白色	BL4-3950F-U45L	IBL40-39N50F-SD	18	BSL04-UKK450L	18					39.8	716.4	0.0		
253	北棟	2F	情報検索室	〈3.5				FLR40	昼白色	埋込下面開放 40型 300×1257	2	1	2	42.0	84.0	0.0	K	IT	昼白色	BL4-3150F-U30L	IBL40-31N50F-SD	1	BSL04-UKK300L	1					31.8	31.8	0.0		
254	北棟	2F	情報検索室	〈3.5			G回路 非常灯			電源別置 埋込非常灯 φ100	1	4	4		0.0	0.0	K	東芝			LEDDM50102	4								0.0	0.0		
255	北棟	2F	ガイダンス室	〈3.5				FLR40	昼白色	埋込ルーバー 40型 450×1257 外枠1280mm	3	24	72	42.0	3024.0	0.0	K	IT	昼白色	BL4-3950F-U45L	IBL40-39N50F-SD	24	BSL04-UKK450L	24					39.8	955.2	0.0		
256	北棟	2F	ガイダンス室	〈3.5				FLR40	昼白色	埋込黒板灯 40型 W250×1257	1	2	2	42.0	84.0	0.0	L	IT	昼白色	LFIR040-16N50G2		2							16.8	33.6	0.0		
257	北棟	2F	ガイダンス室	〈3.5			G回路 非常灯			電源別置 埋込非常灯 φ100	1	4	4		0.0	0.0	K	東芝			LEDDM50102	4								0.0	0.0		
258	北棟	2F	空調機械室	4.4				FLR40	昼白色	片笠付きトラフ 40型	1	1	1	42.0	42.0	0.0	K	東芝	昼白色	LEKT416253N-LS9	LEEM-40253N-01	1	LEET-40701-LS9	1	HR-4126NL	1				17.0	17.0	0.0	
259	北棟	2F	空調機械室	4.4				FLR40	昼白色	トラフ 40型	1	3	3	42.0	126.0	0.0	K	IT	昼白色	BL4-1550F-T	IBL40-15N50F-SD	3	BSL04-T	3					31.8	95.4	0.0		
260	北棟	2F	セミナー室	〈3.5				FLR40	昼白色	埋込ルーバー 40型 450×1257 外枠1280mm	3	8	24	42.0	1008.0	0.0	K	IT	昼白色	BL4-3950F-U45L	IBL40-39N50F-SD	8	BSL04-UKK450L	8					39.8	318.4	0.0		
261	北棟	2F	セミナー室	〈3.5			G回路 非常灯	IL40		電源別置 埋込非常灯 φ100	1	1	1		0.0	0.0	K	東芝			LEDDM50102	1							6.4	6.4	0.0		
262	北棟	2F	スタジオ	〈3.5				FLR40	昼白色	笠付きトラフ 40型	2	9	18	42.0	756.0	0.0	K	IT	昼白色	BL4-3150F-KT	IBL40-31N50F-SD	9	BSL04-KT	9					31.8	286.2	0.0		
263	北棟	2F	スタジオ機械室	〈3.5				FLR40	昼白色	笠付きトラフ 40型	2	1	2	42.0	84.0	0.0	K	IT	昼白色	BL4-3150F-KT	IBL40-31N50F-SD	1	BSL04-KT	1					31.8	31.8	0.0		
264	北棟	2F	スタジオ機械室	〈3.5			非常灯兼用 電源別置型	FLR40	昼白色	笠付きトラフ 40型	2	1	2	42.0	84.0	0.0	K	東芝	昼白色	LEKTE415524RN-LS9	LEEM-40523N-01	1	LEETE-41502RN-LS9	1					32.5	32.5	0.0		
265	北棟	2F	スタジオ準備室	〈3.5				FLR40	昼白色	埋込ルーバー 40型 450×1257 外枠1280mm	3	4	12	42.0	504.0	0.0	K	IT	昼白色	BL4-3950F-U45L	IBL40-39N50F-SD	4	BSL04-UKK450L	4					39.8	159.2	0.0		
266	北棟	2F	スタジオ準備室	〈3.5			G回路 非常灯	IL40		電源別置 埋込非常灯 φ100	1	1	1		0.0	0.0	K	東芝			LEDDM50102	1							6.4	6.4	0.0		
267	北棟	2F	グループ学習室	〈3.5				FLR40	昼白色	埋込ルーバー 40型 450×1257 外枠1280mm	3	12	36	42.0	1512.0	0.0	K	IT	昼白色	BL4-3950F-U45L	IBL40-39N50F-SD	12	BSL04-UKK450L	12					39.8	477.6	0.0		
268	北棟	2F	グループ学習室	〈3.5			G回路 非常灯	IL40		電源別置 埋込非常灯 φ100	1	2	2		0.0	0.0	K	東芝			LEDDM50102	2							6.4	12.8	0.0		
269	北棟	1F	空調機械室	4.5				FLR40	昼白色	片笠付きトラフ 40型	1	3	3	42.0	126.0	0.0	K	東芝	昼白色	LEKT416253N-LS9	LEEM-40253N-01	3	LEET-40701-LS9	3	HR-4126NL	3				17.0	51.0	0.0	
270	北棟	1F	空調機械室	4.5				FLR40	昼白色	笠付きトラフ 40型	1	2	2	42.0	84.0	0.0	K	IT	昼白色	BL4-1550F-KT	IBL40-15N50F-SD	2	BSL04-KT	2					15.8	31.6	0.0		
271	北棟	1F	事務所	〈3.5				FLR40	昼白色	連結器具 右側 W300×1260	2	7	14	42.0	588.0	0.0	K	東芝	昼白色	LEKR430523.J1N-LS9	LEEM-40523N-01	7	LEER-43001J1-LS9	7					32.5	227.5	0.0		
272	北棟	1F	事務所	〈3.5				FLR40	昼白色	連結器具 左側 W300×1260	2	7	14	42.0	588.0	0.0	K	東芝	昼白色	LEKR430523.J2N-LS9	LEEM-40523N-01	7	LEER-43001J2-LS9	7					32.5	227.5	0.0		
273	北棟	1F	事務所	〈3.5				FLR40	昼白色	連結器具 中側 W300×1245	2	25	50	42.0	2100.0	0.0	K	東芝	昼白色	LEKR430523.J3N-LS9	LEEM-40523N-01	25											

302	北棟	1F	情報教育実習室G	〈3.5			G回路 非常灯	IL40			電源別置 埋込非常灯 φ100	1	4	4		0.0	0.0	K	東芝			LEDDM50102	4						6.4	25.6	0.0				
303	北棟	1F	風除室1	〈3.5				FDL27	電球色	DL φ150		1	6	6	28.4	170.1	0.0	K	IT	電球色			DW150-08N30F-SD	6						8.4	50.4	0.0			
304	北棟	1F	風除室1	〈3.5			G回路 非常灯	IL40			電源別置 埋込非常灯 φ100	1	1	1		0.0	0.0	K	東芝			LEDDM50102	1						6.4	6.4	0.0				
305	北棟	1F	風除室2	〈3.5				FDL27	電球色	DL φ150		1	1	1	28.4	28.4	0.0	K	IT	電球色			DW150-08N30F-SD	1						8.4	8.4	0.0			
306	北棟	1F	風除室2	〈3.5				FDL18	星白色	DL φ150		1	1	1	18.9	18.9	0.0	K	IT	星白色			DW150-05N50F-SD	1						5.5	5.5	0.0			
307	北棟	1F	ポーチ	〈3.5			防湿防雨型	HF40	星白色	雨縁外ブラケット φ350		1	2	2	42.0	84.0	0.0	K	東芝	星白色			LDF13LHGX/C20/17/2	2	LEDG85914		2			13.2	26.4	0.0			
308	北棟	B1F	EVホール	〈3.5				FDL27	電球色	DL φ150		1	2	2	28.4	56.7	0.0	K	IT	電球色			DW150-08N30F-SD	2						8.4	16.8	0.0			
309	北棟	B1F	書庫	〈3.5			6連結	FLR40	星白色	連結器具 右側 W300×1260		2	5	10	42.0	420.0	0.0	K	東芝	星白色	LEKR430523J1N-LS9	LEEM-40523N-01	5	LEER-43001J1-LS9		5			32.5	162.5	0.0				
310	北棟	B1F	書庫	〈3.5			6連結・G回路兼用非常灯	FLR40	星白色	G回路兼用型 連結器具 右側 W300×1260		2	1	2	42.0	84.0	0.0	K	東芝	星白色	LEKR430523J1N-LS9	LEEM-40523N-01	1	LEER-43001J1-LS9		1	LEDGM50102		1	非常灯別置工事	1	32.5	32.5	0.0	
311	北棟	B1F	書庫	〈3.5			6連結	FLR40	星白色	連結器具 中側 W300×1245		2	23	46	42.0	1832.0	0.0	K	東芝	星白色	LEKR430523J3N-LS9	LEEM-40523N-01	23	LEER-43001J3-LS9		23			32.5	747.5	0.0				
312	北棟	B1F	書庫	〈3.5			6連結・G回路兼用非常灯	FLR40	星白色	G回路兼用型 連結器具 中側 W300×1245		2	1	2	42.0	84.0	0.0	K	東芝	星白色	LEKR430523J3N-LS9	LEEM-40523N-01	1	LEER-43001J3-LS9		1	LEDGM50102		1	非常灯別置工事	1	32.5	32.5	0.0	
313	北棟	B1F	書庫	〈3.5			6連結	FLR40	星白色	連結器具 左側 W300×1260		2	6	12	42.0	504.0	0.0	K	東芝	星白色	LEKR430523J2N-LS9	LEEM-40523N-01	6	LEER-43001J2-LS9		6			32.5	195.0	0.0				
314	北棟	B1F	書庫	〈3.5			4連結	FLR40	星白色	連結器具 右側 W300×1260		2	1	2	42.0	84.0	0.0	K	東芝	星白色	LEKR430523J1N-LS9	LEEM-40523N-01	1	LEER-43001J1-LS9		1			32.5	32.5	0.0				
315	北棟	B1F	書庫	〈3.5			6連結	FLR40	星白色	連結器具 中側 W300×1245		2	1	2	42.0	84.0	0.0	K	東芝	星白色	LEKR430523J3N-LS9	LEEM-40523N-01	1	LEER-43001J3-LS9		1			32.5	32.5	0.0				
316	北棟	B1F	書庫	〈3.5			6連結・G回路兼用非常灯	FLR40	星白色	G回路兼用型 連結器具 中側 W300×1245		2	1	2	42.0	84.0	0.0	K	東芝	星白色	LEKR430523J3N-LS9	LEEM-40523N-01	1	LEER-43001J3-LS9		1	LEDGM50102		1	非常灯別置工事	1	32.5	32.5	0.0	
317	北棟	B1F	書庫	〈3.5			6連結	FLR40	星白色	連結器具 左側 W300×1260		2	1	2	42.0	84.0	0.0	K	東芝	星白色	LEKR430523J2N-LS9	LEEM-40523N-01	1	LEER-43001J2-LS9		1			32.5	32.5	0.0				
318	北棟	B1F	書庫	〈3.5			G回路 非常灯			電源別置 埋込非常灯 φ100		1	5	5		0.0	0.0	K	東芝				LEDDM50102	5							0.0	0.0			
319	北棟	B1F	空調機械室	〈3.5				FLR40	星白色	片笠付きトラフ 40型		1	3	3	42.0	126.0	0.0	K	東芝	星白色	LEKT416253N-LS9	LEEM-40253N-01	3	LEET-40701-LS9		3	HR-4126NL		3		17.0	51.0	0.0		
320	北棟	B1F	空調機械室	〈3.5				FLR40	星白色	トラフ 40型		1	1	1	42.0	42.0	0.0	K	IT	星白色	BL4-1550F-T	IBL40-15N50F-SD	1	BSL04-T		1			31.8	31.8	0.0				
321	北棟	B1F	貴重品書庫奥	〈3.5				FLR40	星白色	逆富士 40型		2	15	30	42.0	1260.0	0.0	K	IT	星白色	BL4-3150F-G23	IBL40-31N50F-SD	15	BSL04-G230		15			31.8	477.0	0.0				
322	北棟	B1F	貴重品書庫奥	〈3.5			非常灯兼用 電源別置型	FLR40	星白色	逆富士 40型		2	3	6	42.0	252.0	0.0	K	東芝	星白色	LEKTE423524RN-LS9	LEEM-40523N-01	3	LEETE-42302RN-LS9		3			32.5	97.5	0.0				
323	北棟	B1F	貴重品書庫手前	〈3.5			非常灯兼用 電源別置型	FLR40	星白色	逆富士 40型		2	4	8	42.0	336.0	0.0	K	IT	星白色	BL4-3150F-G23	IBL40-31N50F-SD	4	BSL04-G230		4			31.8	127.2	0.0				
324	北棟	B1F	貴重品書庫手前	〈3.5			非常灯兼用 電源別置型	FLR40	星白色	逆富士 40型		2	2	4	42.0	168.0	0.0	K	東芝	星白色	LEKTE423524RN-LS9	LEEM-40523N-01	2	LEETE-42302RN-LS9		2			32.5	65.0	0.0				
325	北棟	B1F	男子便所	〈3.5				FLR40	星白色	埋込下面開放 40型 190×1257		1	1	1	42.0	42.0	0.0	K	IT	星白色	BL4-1550F-U19L	IBL40-15N50F-SD	1	BSL04-UKK190L		1			15.8	15.8	0.0				
326	北棟	B1F	男子便所	〈3.5				FL20	星白色	ブラケット 20型 乳白カバー		1	1	1	21.0	21.0	0.0	K	IT	星白色		LFIR020-07N50G2	1	BROS80		1			7.5	7.5	0.0				
327	北棟	B1F	女子便所	〈3.5				FLR40	星白色	埋込下面開放 40型 190×1257		1	1	1	42.0	42.0	0.0	K	IT	星白色	BL4-1550F-U19L	IBL40-15N50F-SD	1	BSL04-UKK190L		1			15.8	15.8	0.0				
328	北棟	B1F	女子便所	〈3.5				FL20	星白色	ブラケット 20型 乳白カバー		1	1	1	21.0	21.0	0.0	K	IT	星白色		LFIR020-07N50G2	1	BROS80		1			7.5	7.5	0.0				
329	北棟	B1F	トイレ前	〈3.5				FDL27	電球色	DL φ150		1	1	1	28.4	28.4	0.0	K	IT	電球色		DW150-08N30F-SD	1						8.4	8.4	0.0				
330	北棟	B1F	倉庫	〈3.5			非常灯兼用 電源別置型	FLR40	星白色	片笠付きトラフ 40型		1	1	1	42.0	42.0	0.0	K	東芝	星白色	LEKTE415254RN-LS9	LEEM-40253N-01	1	LEETE-41502RN-LS9		1			17.0	17.0	0.0				
331	北棟	B1F	廊下	〈3.5				FLR40	星白色	埋込下面開放 40型 300×1257		2	1	2	42.0	84.0	0.0	K	IT	星白色	BL4-3150F-U30L	IBL40-31N50F-SD	1	BSL04-UKK300L		1			31.8	31.8	0.0				
332	北棟	B1F	廊下	〈3.5			非常灯兼用 電源別置型	FLR40	星白色	埋込下面開放 40型 300×1257		2	3	6	42.0	252.0	0.0	K	東芝	星白色	LEKRE430524RN-LS9	LEEM-40523N-01	3	LEERE-43003RN-LS9		3			32.5	97.5	0.0				
333	北棟	B1F	管理用倉庫	4				FLR40	星白色	逆富士 40型		2	1	2	42.0	84.0	0.0	K	IT	星白色	BL4-3150F-G23	IBL40-31N50F-SD	1	BSL04-G230		1			31.8	31.8	0.0				
334	北棟	B1F	書庫	〈3.5				FLR40	星白色	埋込ルーバー 40型 300×1257		2	100	200	42.0	8400.0	0.0	K	IT	星白色	BL4-3150F-U30L	IBL40-31N50F-SD	100	BSL04-UKK300L		100			31.8	3180.0	0.0				
335	北棟	B1F	書庫	〈3.5			G回路 非常灯	IL40			電源別置 埋込非常灯 φ100	1	6	6		0.0	0.0	K	東芝				LEDDM50102	6						6.4	38.4	0.0			
336	北棟	B1F	電算室	〈3.5				FLR40	星白色	埋込ルーバー 40型 300×1257		2	18	36	42.0	1512.0	0.0	K	IT	星白色	BL4-3150F-U30L	IBL40-31N50F-SD	18	BSL04-UKK300L		18			31.8	572.4	0.0				
337	北棟	B1F	電算室	〈3.5			G回路 非常灯	IL40			電源別置 埋込非常灯 φ100	1	1	1		0.0	0.0	K	東芝				LEDDM50102	1						6.4	6.4	0.0			
338	北棟	B1F	ガス室	〈3.5				FLR40	星白色	笠付きトラフ 40型		2	3	6	42.0	252.0	0.0	K	IT	星白色	BL4-3150F-KT	IBL40-31N50F-SD	3	BSL04-KT		3			31.8	95.4	0.0				
339	北棟	B1F	ガス室	〈3.5			非常灯兼用 電源別置型	FLR40	星白色	笠付きトラフ 40型		2	1	2	42.0	84.0	0.0	K	東芝	星白色	LEKTE415524RN-LS9	LEEM-40523N-01	1	LEETE-41502RN-LS9		1			32.5	32.5	0.0				
340	北棟	B1F	マイクロラック倉庫	〈3.5				FLR40	星白色	逆富士 40型		2	10	20	42.0	840.0	0.0	K	IT	星白色	BL4-3150F-G23	IBL40-31N50F-SD	10	BSL04-G230		10			31.8	318.0	0.0				
341	北棟	B1F	マイクロラック倉庫	〈3.5			非常灯兼用 電源別置型	FLR40	星白色	逆富士 40型		2	2	4	42.0	168.0	0.0	K	東芝	星白色	LEKTE423524RN-LS9	LEEM-40523N-01	2	LEETE-42302RN-LS9		2			32.5	65.0	0.0				
342	北棟	B1F	マイクロラック倉庫	〈3.5				FLR40	星白色	笠付きトラフ 40型		1	4	4	42.0	168.0	0.0	K	IT	星白色	BL4-1550F-KT	IBL40-15N50F-SD	4	BSL04-KT		4			15.8	63.2	0.0				
343	北棟	B2F	空調機械室1	〈3.5				FLR40	星白色	片笠付きトラフ 40型		1	5	5	42.0	210.0	0.0	K	東芝	星白色	LEKT416253N-LS9	LEEM-40253N-01	5	LEET-40701-LS9		5	HR-4126NL		5		17.0	85.0	0.0		
344	北棟	B2F	空調機械室2	〈3.5				FLR40	星白色	片笠付きトラフ 40型		1	4	4	42.0	168.0	0.0	K	東芝	星白色	LEKT416253N-LS9	LEEM-40253N-01	4	LEET-40701-LS9		4	HR-4126NL		4		17.0	68.0	0.0		
345	北棟	B2F	書庫	〈3.5				FLR40	星白色	連結器具 右側 W300×1260		2	25	50	42.0	2100.0	0.0	K	東芝	星白色	LEKR430523J1N-LS9	LEEM-40523N-01	25	LEER-43001J1-LS9		25			32.5	812.5	0.0				
346	北棟	B2F	書庫	〈3.5				FLR40	星白色	連結器具 左側 W300×1260		2	25	50	42.0	2100.0	0.0	K	東芝	星白色	LEKR430523J2N-LS9	LEEM-40523N-01	25	LEER-43001J2-LS9		25			32.5	812.5	0.0				
347	北棟	B2F	書庫	〈3.5				FLR40	星白色	連結器具 中側 W300×1245		2	96	192	42.0	8064.0	0.0	K	東芝	星白色	LEKR430523J3N-LS9	LEEM-40523N-01	96	LEER-43001J3-LS9		96			32.5	3120.0	0.0				
348	北棟	B2F	書庫	〈3.5			非常灯兼用 電源別置型	FLR40	星白色	G回路兼用型 連結器具 中側 W300×1245		2	4	8	42.0	336.0	0.0	K	東芝	星白色	LEKR430523J3N-LS9	LEEM-40523N-01	4	LEER-43001J3-LS9		4			32.5	130.0	0.0				
349	北棟	B2F	書庫	〈3.5				FL20	星白色	逆富士 20型		1	17	17	21.0	357.0	0.0	K	IT	星白色	BL2-0750F-G15	IBL20-07N50F-SD	17	BSL02-G150		17									

LED製品仕様および数量表

※空欄はノーマル器具														K 器具交換あり																						
既存照明														L ランプ(管)交換のみ		推奨LED照明																				
No.	様	階数	場所	高さ	点灯時間/日	点灯日数/年	特殊仕様	使用ランプ	色味	器具・型番	灯式	台数	本数	W/本	計	電力料金/年	器具交換	メーカー	色味	セット型番	LED (本体)		数量	器具/電源①		数量	器具/電源②		数量	器具/電源③		数量	W/本	計	電力料金/年	備考
1			グラウンド	12				MH1000	昼白色	投光器	1	14	14	1050.0	14700.0	0.0	K	東芝	昼白色		BVP433,510CWWS		14	TFB-200N3		5	TFB-400N3		1			388.0	5404.0	0.0		

LED製品仕様および数量表

※空欄はノーマル器具														器具交換あり														推奨LED照明													
既存照明														消費電力														消費電力													
No.	種	階数	場所	高さ	点灯時間/日	点灯日数/年	特殊仕様	使用ランプ	色味	器具・型番	灯式	台数	本数	W/本	計	電力料金/年	器具交換	メーカー	色味	セット型番	LED(本体)		数量	器具/電源①		数量	器具/電源②		数量	器具/電源③		数量	W/本	計	電力料金/年	備考					
1	総合研究教育棟	PH	屋上	<3.5			防湿防雨型	FL20	昼白色	雨樋外ブラケット 20型 乳白カバー	1	3	3	21.0	63.0	0.0	K	東芝	昼白色		LDM20SSN/10/10-01		3	LED883911		3						10.0	30.0	0.0							
2	総合研究教育棟	PH	機械室	<3.5				FLR40	昼白色	笠付きトラフ 40型 吊取付	1	2	2	42.0	84.0	0.0	K	IT	昼白色	BL4-1550F-KT	IBL40-15N50F-SD		2	BSL04-KT		2						15.8	31.6	0.0							
3	総合研究教育棟	PH	ELV機械室	<3.5				FLR40	昼白色	笠付きトラフ 40型 吊取付	1	2	2	42.0	84.0	0.0	K	IT	昼白色	BL4-1550F-KT	IBL40-15N50F-SD		2	BSL04-KT		2						15.8	31.6	0.0							
4	総合研究教育棟	PH	前室	<3.5				FLR40	昼白色	逆富士 40型	1	2	2	42.0	84.0	0.0	K	IT	昼白色	BL4-1550F-G15	IBL40-15N50F-SD		2	BSL04-G150		2						15.8	31.6	0.0							
5	総合研究教育棟	PH	階段室	<3.5				FLR40	昼白色	逆富士 40型	1	1	1	42.0	42.0	0.0	K	IT	昼白色	BL4-1550F-G15	IBL40-15N50F-SD		1	BSL04-G150		1						15.8	15.8	0.0							
6	総合研究教育棟	PH	階段室	5.5				FLR40	昼白色	トラフ 40型	1	1	1	42.0	42.0	0.0	K	IT	昼白色	BL4-1550F-T	IBL40-15N50F-SD		1	BSL04-T		1						31.8	31.8	0.0							
7	総合研究教育棟	5F	523	<3.5				FLR40	昼白色	笠付きトラフ 40型	2	36	72	42.0	3024.0	0.0	K	IT	昼白色	BL4-3150F-KT	IBL40-31N50F-SD		36	BSL04-KT		36						31.8	1144.8	0.0							
8	総合研究教育棟	5F	521	<3.5				FLR40	昼白色	埋込下面開放 40型 300×1257	2	3	6	42.0	252.0	0.0	K	IT	昼白色	BL4-3150F-U30L	IBL40-31N50F-SD		3	BSL04-UKK300L		3						31.8	95.4	0.0							
9	総合研究教育棟	5F	522	<3.5				FLR40	昼白色	埋込下面開放 40型 300×1257	2	4	8	42.0	336.0	0.0	K	IT	昼白色	BL4-3150F-U30L	IBL40-31N50F-SD		4	BSL04-UKK300L		4						31.8	127.2	0.0							
10	総合研究教育棟	5F	520	<3.5				FLR40	昼白色	笠付きトラフ 40型	2	20	40	42.0	1680.0	0.0	K	IT	昼白色	BL4-3150F-KT	IBL40-31N50F-SD		20	BSL04-KT		20						31.8	636.0	0.0							
11	総合研究教育棟	5F	519	<3.5				FLR40	昼白色	埋込下面開放 40型 300×1257	2	4	8	42.0	336.0	0.0	K	IT	昼白色	BL4-3150F-U30L	IBL40-31N50F-SD		4	BSL04-UKK300L		4						31.8	127.2	0.0							
12	総合研究教育棟	5F	518	<3.5			4連結	FLR40	昼白色	連結器具 右側 W300×1260	2	2	4	42.0	168.0	0.0	K	東芝	昼白色	LEKR430523J1N-LS9	LEEM-40523N-01		2	LEER-43001J1-LS9		2						32.5	65.0	0.0							
13	総合研究教育棟	5F	518	<3.5			4連結	FLR40	昼白色	連結器具 左側 W300×1260	2	2	4	42.0	168.0	0.0	K	東芝	昼白色	LEKR430523J2N-LS9	LEEM-40523N-01		2	LEER-43001J2-LS9		2						32.5	65.0	0.0							
14	総合研究教育棟	5F	518	<3.5			4連結	FLR40	昼白色	連結器具 中側 W300×1245	2	4	8	42.0	336.0	0.0	K	東芝	昼白色	LEKR430523J3N-LS9	LEEM-40523N-01		4	LEER-43001J3-LS9		4						32.5	130.0	0.0							
15	総合研究教育棟	5F	517	<3.5			4連結	FLR40	昼白色	連結器具 右側 W300×1260	2	2	4	42.0	168.0	0.0	K	東芝	昼白色	LEKR430523J1N-LS9	LEEM-40523N-01		2	LEER-43001J1-LS9		2						32.5	65.0	0.0							
16	総合研究教育棟	5F	517	<3.5			4連結	FLR40	昼白色	連結器具 左側 W300×1260	2	2	4	42.0	168.0	0.0	K	東芝	昼白色	LEKR430523J2N-LS9	LEEM-40523N-01		2	LEER-43001J2-LS9		2						32.5	65.0	0.0							
17	総合研究教育棟	5F	517	<3.5			4連結	FLR40	昼白色	連結器具 中側 W300×1245	2	4	8	42.0	336.0	0.0	K	東芝	昼白色	LEKR430523J3N-LS9	LEEM-40523N-01		4	LEER-43001J3-LS9		4						32.5	130.0	0.0							
18	総合研究教育棟	5F	516	<3.5				FLR40	昼白色	埋込下面開放 40型 300×1257	2	4	8	42.0	336.0	0.0	K	IT	昼白色	BL4-3150F-U30L	IBL40-31N50F-SD		4	BSL04-UKK300L		4						31.8	127.2	0.0							
19	総合研究教育棟	5F	515	<3.5				FLR40	昼白色	埋込下面開放 40型 300×1257	2	4	8	42.0	336.0	0.0	K	IT	昼白色	BL4-3150F-U30L	IBL40-31N50F-SD		4	BSL04-UKK300L		4						31.8	127.2	0.0							
20	総合研究教育棟	5F	514	<3.5				FLR40	昼白色	埋込下面開放 40型 300×1257	2	4	8	42.0	336.0	0.0	K	IT	昼白色	BL4-3150F-U30L	IBL40-31N50F-SD		4	BSL04-UKK300L		4						31.8	127.2	0.0							
21	総合研究教育棟	5F	513	<3.5				FLR40	昼白色	埋込下面開放 40型 300×1257	2	4	8	42.0	336.0	0.0	K	IT	昼白色	BL4-3150F-U30L	IBL40-31N50F-SD		4	BSL04-UKK300L		4						31.8	127.2	0.0							
22	総合研究教育棟	5F	512	<3.5				FLR40	昼白色	埋込下面開放 40型 300×1257	2	4	8	42.0	336.0	0.0	K	IT	昼白色	BL4-3150F-U30L	IBL40-31N50F-SD		4	BSL04-UKK300L		4						31.8	127.2	0.0							
23	総合研究教育棟	5F	511	<3.5				FLR40	昼白色	埋込下面開放 40型 300×1257	2	4	8	42.0	336.0	0.0	K	IT	昼白色	BL4-3150F-U30L	IBL40-31N50F-SD		4	BSL04-UKK300L		4						31.8	127.2	0.0							
24	総合研究教育棟	5F	510	<3.5				FHF32	昼白色	直付BOX 40型 250×1250	2	3	6	33.6	201.6	0.0	K	IT	昼白色	BL4-3150F-J	IBL40-31N50F-SD		3	BSL04-J260		3						31.8	95.4	0.0							
25	総合研究教育棟	5F	509	<3.5				FLR40	昼白色	埋込下面開放 40型 300×1257	2	8	16	42.0	672.0	0.0	K	IT	昼白色	BL4-3150F-U30L	IBL40-31N50F-SD		8	BSL04-UKK300L		8						31.8	254.4	0.0							
26	総合研究教育棟	5F	508(電機室)	<3.5				FL20	昼白色	埋込下面開放 20型 300×640	2	1	2	21.0	42.0	0.0	K	IT	昼白色	BL2-1550F-U30	IBL20-15N50F-SD		1	BSL02-UKK300		1						15.8	15.8	0.0							
27	総合研究教育棟	5F	508	<3.5			2連結	FLR40	昼白色	連結器具 右側 W300×1260	2	4	8	42.0	336.0	0.0	K	IT	昼白色	BL4-3150F-U30L	IBL40-31N50F-SD		4	BSL04-UKK300L																	

71	総合研究教育棟	4F	412	<3.5			FL20	昼白色	棚下灯		1	1	1	21.0	21.0	0.0	K	東芝	昼白色		LDM20SSN/10/10-01		1	LEDB83126		1					10.0	10.0	0.0			
72	総合研究教育棟	4F	413	<3.5			FLR40	昼白色	逆富士 40型		2	1	2	42.0	84.0	0.0	K	IT	昼白色	BL4-3150F-G23	IBL40-31N50F-SD		1	BSL04-G230		1					31.8	31.8	0.0			
73	総合研究教育棟	4F	413	<3.5			FLR40	昼白色	笠付きトラフ 40型		2	1	2	42.0	84.0	0.0	K	IT	昼白色	BL4-3150F-KT	IBL40-31N50F-SD		1	BSL04-KT		1					31.8	31.8	0.0			
74	総合研究教育棟	4F	414	<3.5			FLR40	昼白色	埋込下面開放 40型 300×1257		2	4	8	42.0	336.0	0.0	K	IT	昼白色	BL4-3150F-U30L	IBL40-31N50F-SD		4	BSL04-UKK300L		4					31.8	127.2	0.0			
75	総合研究教育棟	4F	415	<3.5			FLR40	昼白色	埋込下面開放 40型 300×1257		2	4	8	42.0	336.0	0.0	K	IT	昼白色	BL4-3150F-U30L	IBL40-31N50F-SD		4	BSL04-UKK300L		4					31.8	127.2	0.0			
76	総合研究教育棟	4F	416	<3.5			FLR40	昼白色	埋込下面開放 40型 300×1257		2	3	6	42.0	252.0	0.0	K	IT	昼白色	BL4-3150F-U30L	IBL40-31N50F-SD		3	BSL04-UKK300L		3					31.8	95.4	0.0			
77	総合研究教育棟	4F	416	<3.5			FL20	昼白色	埋込下面開放 20型 300×640		2	1	2	21.0	42.0	0.0	K	IT	昼白色	BL2-1550F-U30	IBL20-15N50F-SD		1	BSL02-UKK300		1					15.8	15.8	0.0			
78	総合研究教育棟	4F	417	<3.5		4連結	FLR40	昼白色	連結器具 右側 W300×1260		2	2	4	42.0	168.0	0.0	K	東芝	昼白色	LEKR430523J1N-LS9	LEEM-40523N-01		2	LEER-43001J1-LS9		2					32.5	65.0	0.0			
79	総合研究教育棟	4F	417	<3.5		4連結	FLR40	昼白色	連結器具 左側 W300×1260		2	2	4	42.0	168.0	0.0	K	東芝	昼白色	LEKR430523J2N-LS9	LEEM-40523N-01		2	LEER-43001J2-LS9		2					32.5	65.0	0.0			
80	総合研究教育棟	4F	417	<3.5		4連結	FLR40	昼白色	連結器具 中側 W300×1245		2	4	8	42.0	336.0	0.0	K	東芝	昼白色	LEKR430523J3N-LS9	LEEM-40523N-01		4	LEER-43001J3-LS9		4					32.5	130.0	0.0			
81	総合研究教育棟	4F	417	<3.5			FL20	昼白色	棚下灯		1	1	1	21.0	21.0	0.0	K	東芝	昼白色			LDM20SSN/10/10-01		1	LEDB83126		1					10.0	10.0	0.0		
82	総合研究教育棟	4F	418	<3.5			FLR40	昼白色	埋込下面開放 40型 300×1257		2	4	8	42.0	336.0	0.0	K	IT	昼白色	BL4-3150F-U30L	IBL40-31N50F-SD		4	BSL04-UKK300L		4					31.8	127.2	0.0			
83	総合研究教育棟	4F	418	<3.5			FL20	昼白色	棚下灯		1	1	1	21.0	21.0	0.0	K	東芝	昼白色			LDM20SSN/10/10-01		1	LEDB83126		1					10.0	10.0	0.0		
84	総合研究教育棟	4F	419	<3.5			FLR40	昼白色	埋込下面開放 40型 300×1257		2	4	8	42.0	336.0	0.0	K	IT	昼白色	BL4-3150F-U30L	IBL40-31N50F-SD		4	BSL04-UKK300L		4					31.8	127.2	0.0			
85	総合研究教育棟	4F	420	<3.5			FLR40	昼白色	埋込下面開放 40型 300×1257		2	4	8	42.0	336.0	0.0	K	IT	昼白色	BL4-3150F-U30L	IBL40-31N50F-SD		4	BSL04-UKK300L		4					31.8	127.2	0.0			
86	総合研究教育棟	4F	421前	<3.5			FLR40	昼白色	埋込下面開放 40型 190×1257		1	1	1	42.0	42.0	0.0	K	IT	昼白色	BL4-1550F-U19L	IBL40-15N50F-SD		1	BSL04-UKK190L		1					15.8	15.8	0.0			
87	総合研究教育棟	4F	422	<3.5			FLR40	昼白色	笠付きトラフ 40型		2	36	72	42.0	3024.0	0.0	K	IT	昼白色	BL4-3150F-KT	IBL40-31N50F-SD		36	BSL04-KT		36					31.8	1144.8	0.0			
88	総合研究教育棟	4F	男子WC	<3.5			FLR40	昼白色	逆富士 40型		1	3	3	42.0	126.0	0.0	K	IT	昼白色	BL4-1550F-G15	IBL40-15N50F-SD		3	BSL04-G150		3					15.8	47.4	0.0			
89	総合研究教育棟	4F	男子WC	<3.5			FL20	昼白色	ミラーブラケット 20型 乳白カバー		1	2	2	21.0	42.0	0.0	K	東芝	昼白色			LDM20SSN/10/10-01		2	LEDB83911		2					10.0	20.0	0.0		
90	総合研究教育棟	4F	女子WC	<3.5			FLR40	昼白色	逆富士 40型		1	2	2	42.0	84.0	0.0	K	IT	昼白色	BL4-1550F-G15	IBL40-15N50F-SD		2	BSL04-G150		2					15.8	31.6	0.0			
91	総合研究教育棟	4F	女子WC	<3.5			FL20	昼白色	ミラーブラケット 20型 乳白カバー		1	2	2	21.0	42.0	0.0	K	東芝	昼白色			LDM20SSN/10/10-01		2	LEDB83911		2					10.0	20.0	0.0		
92	総合研究教育棟	4F	湯沸室・WC前	<3.5			FL20	昼白色	埋込下面開放 20型 190×640		1	2	2	21.0	42.0	0.0	K	IT	昼白色	BL2-0750F-U19L	IBL20-07N50F-SD		2	BSL02-UKK190L		2					7.5	15.0	0.0			
93	総合研究教育棟	4F	湯沸室・WC前	<3.5			FL20	昼白色	流し灯		1	1	1	21.0	21.0	0.0	K	東芝	昼白色			LDM20SSN/10/10-01		1	LEDB83126		1					10.0	10.0	0.0		
94	総合研究教育棟	4F	ELVホール	<3.5		2連結	FLR40	昼白色	連結器具 右側 W300×1260		2	2	4	42.0	168.0	0.0	K	IT	昼白色	BL4-3150F-U30L	IBL40-31N50F-SD		2	BSL04-UKK300L		2					31.8	63.6	0.0			
95	総合研究教育棟	4F	ELVホール	<3.5		2連結	FLR40	昼白色	連結器具 左側 W300×1260		2	2	4	42.0	168.0	0.0	K	IT	昼白色	BL4-3150F-U30L	IBL40-31N50F-SD		2	BSL04-UKK300L		2					31.8	63.6	0.0			
96	総合研究教育棟	4F	PS-EPS	<3.5			FLR40	昼白色	トラフ 40型		1	2	2	42.0	84.0	0.0	K	IT	昼白色	BL4-1550F-T	IBL40-15N50F-SD		2	BSL04-T		2					31.8	63.6	0.0			
97	総合研究教育棟	4F	廊下	<3.5			FLR40	昼白色	埋込下面開放 40型 190×1257		1	13	13	42.0	546.0	0.0	K	IT	昼白色	BL4-1550F-U19L	IBL40-15N50F-SD		13	BSL04-UKK190L		13					15.8	205.4	0.0			
98	総合研究教育棟	3F	301	<3.5		2連結	FLR40	昼白色	連結器具 右側 W300×1260		2	2	4	42.0	168.0	0.0	K	IT	昼白色	BL4-3150F-U30L	IBL40-31N50F-SD		2	BSL04-UKK300L		2					31.8	63.6	0.0			
99	総合研究教育棟	3F	301	<3.5		2連結	FLR40	昼白色	連結器具 左側 W300×1260		2	2	4	42.0	168.0	0.0	K	IT	昼白色	BL4-3150F-U30L	IBL40-31N50F-SD		2	BSL04-UKK300L		2					31.8	63.6	0.0			
100	総合研究教育棟	3F	302	<3.5			FLR40	昼白色	埋込下面開放 40型 300×1257		2	4	8	42.0	336.0	0.0	K	IT	昼白色	BL4-3150F-U30L	IBL40-31N50F-SD		4	BSL04-UKK300L		4					31.8	127.2	0.0			
101	総合研究教育棟	3F	303	<3.5			FLR40	昼白色	埋込下面開放 40型 300×1257		2	6	12	42.0	504.0	0.0	K	IT	昼白色	BL4-3150F-U30L	IBL40-31N50F-SD		6	BSL04-UKK300L		6					31.8	190.8	0.0			
102	総合研究教育棟	3F	304	<3.5			FLR40	昼白色	埋込下面開放 40型 300×1257		2	4	8	42.0	336.0	0.0	K	IT	昼白色	BL4-3150F-U30L	IBL40-31N50F-SD		4	BSL04-UKK300L		4					31.8	127.2	0.0			
103	総合研究教育棟	3F	305	<3.5			FLR40	昼白色	埋込下面開放 40型 300×1257		2	4	8	42.0	336.0	0.0	K	IT	昼白色	BL4-3150F-U30L	IBL40-31N50F-SD		4	BSL04-UKK300L		4					31.8	127.2	0.0			
104	総合研究教育棟	3F	306	<3.5			FLR40	昼白色	埋込下面開放 40型 300×1257		2	3	6	42.0	252.0	0.0	K	IT	昼白色	BL4-3150F-U30L	IBL40-31N50F-SD		3	BSL04-UKK300L		3					31.8	95.4	0.0			
105	総合研究教育棟	3F	306	<3.5			FLR40	昼白色	埋込下面開放 40型 190×1257		1	12	12	42.0	504.0	0.0	K	IT	昼白色	BL4-1550F-U19L	IBL40-15N50F-SD		12	BSL04-UKK190L		12					15.8	189.6	0.0			
106	総合研究教育棟	3F	307	<3.5			FLR40	昼白色	埋込下面開放 40型 300×1257		2	4	8	42.0	336.0	0.0	K	IT	昼白色	BL4-3150F-U30L	IBL40-31N50F-SD		4	BSL04-UKK300L		4					31.8	127.2	0.0			
107	総合研究教育棟	3F	308	<3.5			FLR40	昼白色	埋込下面開放 40型 300×1257		2	4	8	42.0	336.0	0.0	K	IT	昼白色	BL4-3150F-U30L	IBL40-31N50F-SD		4	BSL04-UKK300L		4					31.8	127.2	0.0			
108	総合研究教育棟	3F	309	<3.5			FLR40	昼白色	埋込下面開放 40型 300×1257		2	4	8	42.0	336.0	0.0	K	IT	昼白色	BL4-3150F-U30L	IBL40-31N50F-SD		4	BSL04-UKK300L		4					31.8	127.2	0.0			
109	総合研究教育棟	3F	310	<3.5			FLR40	昼白色	埋込下面開放 40型 300×1257		2	4	8	42.0	336.0	0.0	K	IT	昼白色	BL4-3150F-U30L	IBL40-31N50F-SD		4	BSL04-UKK300L		4					31.8	127.2	0.0			
110	総合研究教育棟	3F	311	<3.5		2連結	FLR40	昼白色	連結器具 右側 W300×1260		2	4	8	42.0	336.0	0.0	K	IT	昼白色	BL4-3150F-U30L	IBL40-31N50F-SD		4	BSL04-UKK300L		4					31.8	127.2	0.0			
111	総合研究教育棟	3F	311	<3.5		2連結	FLR40	昼白色	連結器具 左側 W300×1260		2	4	8	42.0	336.0	0.0	K	IT	昼白色	BL4-3150F-U30L	IBL40-31N50F-SD		4	BSL04-UKK300L		4					31.8	127.2	0.0			
112	総合研究教育棟	3F	312	<3.5			FLR40	昼白色	埋込下面開放 40型 300×1257		2	4	8	42.0	336.0	0.0	K	IT	昼白色	BL4-3150F-U30L	IBL40-31N50F-SD		4	BSL04-UKK300L		4					31.8	127.2	0.0			
113	総合研究教育棟	3F	313	<3.5		4連結	FLR40	昼白色	連結器具 右側 W300×1260		2	1	2	42.0	84.0	0.0	K	東芝	昼白色	LEKR430523J1N-LS9	LEEM-40523N-01		1	LEER-43001J1-LS9		1					32.5	32.5	0.0			
114	総合研究教育棟	3F	313	<3.5		4連結	FLR40	昼白色	連結器具 左側 W300×1260		2	1	2	42.0	84.0	0.0	K	東芝	昼白色	LEKR430523J2N-LS9	LEEM-40523N-01		1	LEER-43001J2-LS9		1					32.5	32.5	0.0			
115	総合研究教育棟	3F	313	<3.5		2連結	FLR40	昼白色	連結器具 中側 W300×1245		2	2	4	42.0	168.0	0.0	K	東芝	昼白色	LEKR430523J3N-LS9	LEEM-40523N-01		2	LEER-43001J3-LS9		2					32.5	65.0	0.0			
116	総合研究教育棟	3F	314	<3.5																																

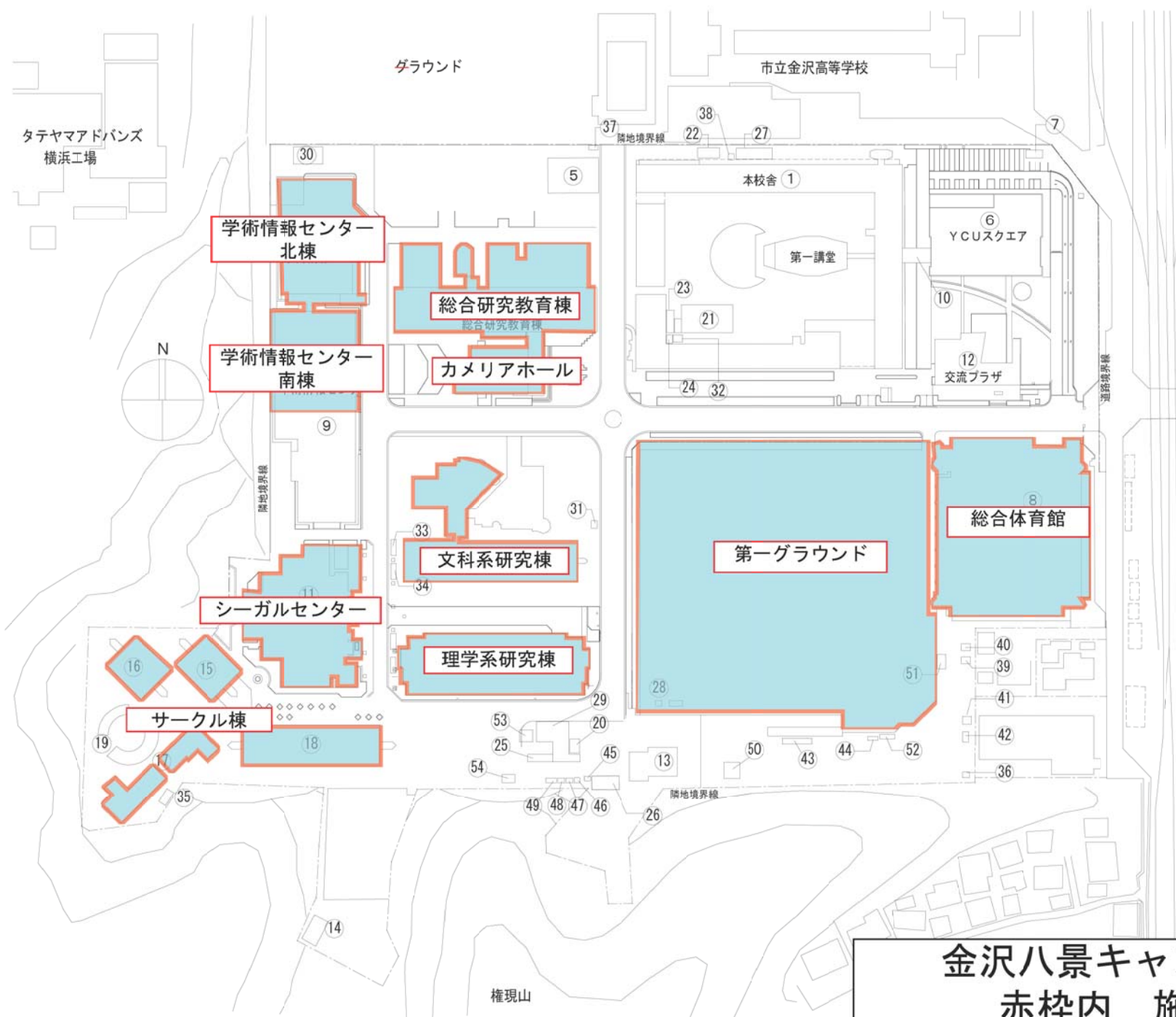
148	総合研究教育棟	3F	通湯室・WC前	<3.5				FL20	昼白色	流し灯	1	1	1	21.0	21.0	0.0	K	東芝	昼白色		LDM20SSN/10/10-01	1	LED83126	1					10.0	10.0	0.0		
149	総合研究教育棟	3F	ELVホール	<3.5		2連結		FLR40	昼白色	連結器具 右側 W300×1280	2	2	4	42.0	168.0	0.0	K	IT	昼白色	BL4-3150F-U30L	IBL40-31N50F-SD	2	BSL04-UKK300L	2					31.8	63.6	0.0		
150	総合研究教育棟	3F	ELVホール	<3.5		2連結		FLR40	昼白色	連結器具 左側 W300×1280	2	2	4	42.0	168.0	0.0	K	IT	昼白色	BL4-3150F-U30L	IBL40-31N50F-SD	2	BSL04-UKK300L	2					31.8	63.6	0.0		
151	総合研究教育棟	3F	PS-EPS	<3.5				FLR40	昼白色	トラフ片反射笠付 40型	1	2	2	42.0	84.0	0.0	K	東芝	昼白色	LEKT416253N-LS9	LEEM-40523N-01	2	LEET-40701-LS9	2	HR-4126NL	2			17.0	34.0	0.0		
152	総合研究教育棟	3F	廊下	<3.5				FLR40	昼白色	埋込下面開放 40型 190*1257	1	18	18	42.0	756.0	0.0	K	IT	昼白色	BL4-1550F-U19L	IBL40-15N50F-SD	18	BSL04-UKK190L	18					15.8	284.4	0.0		
153	総合研究教育棟	3F	201	<3.5				FLR40	昼白色	埋込下面開放 40型 300*1257	2	4	8	42.0	336.0	0.0	K	IT	昼白色	BL4-3150F-U30L	IBL40-31N50F-SD	4	BSL04-UKK300L	4					31.8	127.2	0.0		
154	総合研究教育棟	1F	101	<3.5		4連結		FLR40	昼白色	連結器具 右側 W300×1280	2	1	2	42.0	84.0	0.0	K	東芝	昼白色	LEKR430523J1N-LS9	LEEM-40523N-01	1	LEER-43001J1-LS9	1					32.5	32.5	0.0		
155	総合研究教育棟	1F	101	<3.5		4連結		FLR40	昼白色	連結器具 左側 W300×1280	2	1	2	42.0	84.0	0.0	K	東芝	昼白色	LEKR430523J2N-LS9	LEEM-40523N-01	1	LEER-43001J2-LS9	1					32.5	32.5	0.0		
156	総合研究教育棟	1F	101	<3.5		4連結		FLR40	昼白色	連結器具 中側 W300×1245	2	2	4	42.0	168.0	0.0	K	東芝	昼白色	LEKR430523J3N-LS9	LEEM-40523N-01	2	LEER-43001J3-LS9	2					32.5	65.0	0.0		
157	総合研究教育棟	1F	102	<3.5				FLR40	昼白色	逆富士 40型	2	12	24	42.0	1008.0	0.0	K	IT	昼白色	BL4-3150F-G23	IBL40-31N50F-SD	12	BSL04-G230	12					31.8	381.6	0.0		
158	総合研究教育棟	1F	103	<3.5				FLR40	昼白色	笠付きトラフ 40型	2	24	48	42.0	2016.0	0.0	K	IT	昼白色	BL4-3150F-KT	IBL40-31N50F-SD	24	BSL04-KT	24					31.8	763.2	0.0		
159	総合研究教育棟	1F	103	<3.5			パイプ吊り	FLR40	昼白色	笠付きトラフ 40型 吊取付	2	8	16	42.0	672.0	0.0	K	IT	昼白色	BL4-3150F-KT	IBL40-31N50F-SD	8	BSL04-KT	8	C-900M		8			31.8	254.4	0.0	
160	総合研究教育棟	1F	103	<3.5				FLR40	昼白色	笠付きトラフ 40型	2	3	6	42.0	252.0	0.0	K	IT	昼白色	BL4-3150F-KT	IBL40-31N50F-SD	3	BSL04-KT	3					31.8	95.4	0.0		
161	総合研究教育棟	1F	103	<3.5			パイプ吊り	FLR40	昼白色	吊り黒板灯 40型	1	3	3	42.0	126.0	0.0	L	IT	昼白色		LFIR040-16N50G2	3								16.8	50.4	0.0	
162	総合研究教育棟	1F	103	<3.5			パイプ吊り	FLR40	昼白色	笠付きトラフ 40型 吊取付	2	15	30	42.0	1260.0	0.0	K	IT	昼白色	BL4-3150F-KT	IBL40-31N50F-SD	15	BSL04-KT	15	C-900M		15			31.8	477.0	0.0	
163	総合研究教育棟	1F	104	<3.5			パイプ吊り	FLR40	昼白色	笠付きトラフ 40型 吊取付	2	8	16	42.0	672.0	0.0	K	IT	昼白色	BL4-3150F-KT	IBL40-31N50F-SD	8	BSL04-KT	8	C-900M		3			31.8	254.4	0.0	
164	総合研究教育棟	1F	106	<3.5				FLR40	昼白色	埋込下面開放 40型 300*1257	2	2	4	42.0	168.0	0.0	K	IT	昼白色	BL4-3150F-U30L	IBL40-31N50F-SD	2	BSL04-UKK300L	2					31.8	63.6	0.0		
165	総合研究教育棟	1F	107	<3.5			クリーンルーム用	FLR40	昼白色	埋込下面開放 40型 外枠 338*1290	2	4	8	42.0	336.0	0.0	L	IT	昼白色		LFIR040-16N50G2	8								16.8	134.4	0.0	
166	総合研究教育棟	1F	108	<3.5				FLR40	昼白色	埋込下面開放 40型 300*1257	2	4	8	42.0	336.0	0.0	K	IT	昼白色	BL4-3150F-U30L	IBL40-31N50F-SD	4	BSL04-UKK300L	4					31.8	127.2	0.0		
167	総合研究教育棟	1F	109	<3.5				FLR40	昼白色	埋込下面開放 40型 300*1257	2	3	6	42.0	252.0	0.0	K	IT	昼白色	BL4-3150F-U30L	IBL40-31N50F-SD	3	BSL04-UKK300L	3					31.8	95.4	0.0		
168	総合研究教育棟	1F	109	<3.5				FLR40	昼白色	逆富士 40型	2	12	24	42.0	1008.0	0.0	K	IT	昼白色	BL4-3150F-G23	IBL40-31N50F-SD	12	BSL04-G230	12					31.8	381.6	0.0		
169	総合研究教育棟	1F	109	<3.5				FL20	昼白色	逆富士 20型	2	2	4	21.0	84.0	0.0	K	IT	昼白色	BL2-1550F-G23	IBL20-15N50F-SD	2	BSL02-G230	2					15.8	31.6	0.0		
170	総合研究教育棟	1F	110	<3.5				FLR40	昼白色	埋込下面開放 40型 300*1257	2	4	8	42.0	336.0	0.0	K	IT	昼白色	BL4-3150F-U30L	IBL40-31N50F-SD	4	BSL04-UKK300L	4					31.8	127.2	0.0		
171	総合研究教育棟	1F	111	<3.5		3連結		FLR40	昼白色	連結器具 右側 W300×1280	2	1	2	42.0	84.0	0.0	K	東芝	昼白色	LEKR430523J1N-LS9	LEEM-40523N-01	1	LEER-43001J1-LS9	1					32.5	32.5	0.0		
172	総合研究教育棟	1F	111	<3.5		3連結		FLR40	昼白色	連結器具 左側 W300×1280	2	1	2	42.0	84.0	0.0	K	東芝	昼白色	LEKR430523J2N-LS9	LEEM-40523N-01	1	LEER-43001J2-LS9	1					32.5	32.5	0.0		
173	総合研究教育棟	1F	111	<3.5		3連結		FLR40	昼白色	連結器具 中側 W300×1245	2	1	2	42.0	84.0	0.0	K	東芝	昼白色	LEKR430523J3N-LS9	LEEM-40523N-01	1	LEER-43001J3-LS9	1					32.5	32.5	0.0		
174	総合研究教育棟	1F	111	<3.5		2連結		FLR40	昼白色	連結器具 右側 W300×1280	2	1	2	42.0	84.0	0.0	K	IT	昼白色	BL4-3150F-U30L	IBL40-31N50F-SD	1	BSL04-UKK300L	1					31.8	31.8	0.0		
175	総合研究教育棟	1F	111	<3.5		2連結		FLR40	昼白色	連結器具 左側 W300×1280	2	1	2	42.0	84.0	0.0	K	IT	昼白色	BL4-3150F-U30L	IBL40-31N50F-SD	1	BSL04-UKK300L	1					31.8	31.8	0.0		
176	総合研究教育棟	1F	111	<3.5				FLR40	昼白色	埋込下面開放 40型 300*1257	2	3	6	42.0	252.0	0.0	K	IT	昼白色	BL4-3150F-U30L	IBL40-31N50F-SD	3	BSL04-UKK300L	3					31.8	95.4	0.0		
177	総合研究教育棟	1F	111	<3.5				FL20	昼白色	逆富士 20型	1	1	1	21.0	21.0	0.0	K	IT	昼白色	BL2-0750F-G15	IBL20-07N50F-SD	1	BSL02-G150	1					7.5	7.5	0.0		
178	総合研究教育棟	1F	112	<3.5			センサー付き	PHF32	昼白色	コンフォート形 40型	2	2	4	33.6	134.4	0.0	K	東芝	昼白色	LEKT425523YN-LD9	LEEM-40523N-01	2	LEET-42501Y-LD9	2					32.5	65.0	0.0		
179	総合研究教育棟	1F	113	<3.5				FLR40	昼白色	埋込下面開放 40型 300*1257	2	3	6	42.0	252.0	0.0	K	IT	昼白色	BL4-3150F-U30L	IBL40-31N50F-SD	3	BSL04-UKK300L	3					31.8	95.4	0.0		
180	総合研究教育棟	1F	倉庫	<3.5				FLR40	昼白色	トラフ片反射笠付 40型	1	2	2	42.0	84.0	0.0	K	東芝	昼白色	LEKT416253N-LS9	LEEM-40523N-01	2	LEET-40701-LS9	2	HR-4126NL	2			17.0	34.0	0.0		
181	総合研究教育棟	1F	男子トイレ	<3.5				FLR40	昼白色	埋込下面開放 40型 190*1257	1	2	2	42.0	84.0	0.0	K	IT	昼白色	BL4-1550F-U19L	IBL40-15N50F-SD	2	BSL04-UKK190L	2					15.8	31.6	0.0		
182	総合研究教育棟	1F	男子トイレ	<3.5				FL20	昼白色	ミラーブラケット 20型 乳白カバー	1	2	2	21.0	42.0	0.0	K	東芝	昼白色		LDM20SSN/10/10-01	2	LED83911	2					10.0	20.0	0.0		
183	総合研究教育棟	1F	身障者用トイレ	<3.5				FLR40	昼白色	埋込下面開放 40型 190*1257	1	1	1	42.0	42.0	0.0	K	IT	昼白色	BL4-1550F-U19L	IBL40-15N50F-SD	1	BSL04-UKK190L	1					15.8	15.8	0.0		
184	総合研究教育棟	1F	身障者用トイレ	<3.5				FL20	昼白色	ミラーブラケット 20型	1	1	1	21.0	21.0	0.0	L	IT	昼白色		LFIR020-07N50G2	1								7.5	7.5	0.0	
185	総合研究教育棟	1F	女子トイレ	<3.5				FLR40	昼白色	埋込下面開放 40型 190*1257	1	2	2	42.0	84.0	0.0	K	IT	昼白色	BL4-1550F-U19L	IBL40-15N50F-SD	2	BSL04-UKK190L	2					15.8	31.6	0.0		
186	総合研究教育棟	1F	女子トイレ	<3.5				FL20	昼白色	ミラーブラケット 20型 乳白カバー	1	2	2	21.0	42.0	0.0	K	東芝	昼白色		LDM20SSN/10/10-01	2	LED83911	2					10.0	20.0	0.0		
187	総合研究教育棟	1F	EPS	<3.5				FLR40	昼白色	トラフ 40型	1	2	2	42.0	84.0	0.0	K	IT	昼白色	BL4-1550F-T	IBL40-15N50F-SD	2	BSL04-T	2					31.8	63.6	0.0		
188	総合研究教育棟	1F	116	4.4			ガード付き	FLR40	昼白色	笠付きトラフ 40型 配管配線	2	12	24	42.0	1008.0	0.0	L	IT	昼白色		LFIR040-16N50G2	24								16.8	403.2	0.0	
189	総合研究教育棟	1F	117 事務室	<3.5		2連結		FLR40	昼白色	連結器具 右側 W300×1280	2	7	14	42.0	588.0	0.0	K	IT	昼白色	BL4-3150F-U30L	IBL40-31N50F-SD	7	BSL04-UKK300L	7					31.8	222.6	0.0		
190	総合研究教育棟	1F	117 事務室	<3.5		2連結		FLR40	昼白色	連結器具 左側 W300×1280	2	7	14	42.0	588.0	0.0	K	IT	昼白色	BL4-3150F-U30L	IBL40-31N50F-SD	7	BSL04-UKK300L	7					31.8	222.6	0.0		
191	総合研究教育棟	1F	118	3.8			パイプ吊り	FLR40	昼白色	笠付きトラフ 40型 吊取付	2	6	12	42.0	504.0	0.0	K	IT	昼白色	BL4-3150F-KT	IBL40-31N50F-SD	6	BSL04-KT	6	C-900M		6			31.8	190.8	0.0	
192	総合研究教育棟	1F	119,121,122,123	<3.5				FLR40	昼白色	埋込下面開放 40型 300*1257	2	20	40	42.0	1680.0	0.0	K	IT	昼白色	BL4-3150F-U30L	IBL40-31N50F-SD	20	BSL04-UKK300L	20					31.8	636.0	0.0		
193	総合研究教育棟	1F	120 金工室	<3.5			パイプ吊り	FLR40	昼白色	笠付きトラフ 40型 吊取付	2	16	32	42.0	1344.0	0.0	K	IT	昼白色	BL4-3150F-KT	IBL40-31N50F-SD	16	BSL04-KT	16	C-900M		16			31.8	508.8	0.0	
194	総合研究教育棟	1F	120 木工室	3.8				FLR40	昼白色	逆富士 40型	2	4	8	42.0	336.0	0.0	K	IT	昼白色	BL4-3150F-G23	IBL40-31N50F-SD	4	BSL04-G230	4					31.8				

総合研究教育棟	B1F	倉庫 1	<3.5					FLR40	昼白色	逆富士 40型	1	3	3	42.0	126.0	0.0	K	IT	昼白色	BL4-1550F-WW	IBL40-15N50F-SD	3	BSL04-WW	3						15.8	47.4	0.0		
226	総合研究教育棟	B1F	倉庫 2	<3.5			ガード付き	FLR40	昼白色	トラフ片反射笠付 40型	1	2	2	42.0	84.0	0.0	K	東芝	昼白色	LEKT416253N-LS9	LEEM-40253N-01	2	LEET-40701-LS9	2	HR-4126NL	2					17.0	34.0	0.0	
227	総合研究教育棟	B1F	倉庫 2	<3.5				FLR40	昼白色	コーナー灯 40型	2	1	2	42.0	84.0	0.0	K	IT	昼白色	BL4-3150F-WW	IBL40-31N50F-SD	1	BSL04-WW	1						31.8	31.8	0.0		
228	総合研究教育棟	B1F	倉庫 2	<3.5			チェーン流用	FLR40	昼白色	逆富士 40型	2	1	2	42.0	84.0	0.0	K	IT	昼白色	BL4-3150F-G23	IBL40-31N50F-SD	1	BSL04-G230	1						31.8	31.8	0.0		
229	総合研究教育棟	B1F	機械室	<3.5				FLR40	昼白色	笠付きトラフ 40型	2	12	24	42.0	1008.0	0.0	K	IT	昼白色	BL4-3150F-KT	IBL40-31N50F-SD	12	BSL04-KT	12						31.8	381.6	0.0		
230	総合研究教育棟	B1F	機械室	<3.5			非常灯兼用	FLR40	昼白色	笠付きトラフ 40型	2	2	4	42.0	168.0	0.0	K	東芝	昼白色	LEKTJ415524N-LS9	LEEM-40523N-01	2	LEETJ-41502-LS9	2						33.8	67.6	0.0		
231	総合研究教育棟	B1F	機械室	<3.5			配管配線	FLR40	昼白色	トラフ片反射笠付 40型	1	3	3	42.0	126.0	0.0	L	IT	昼白色		LFJR040-16N50G2	3								16.8	50.4	0.0		
232	総合研究教育棟	B1F	機械室	<3.5				FL20	昼白色	トラフ 20型	1	1	1	21.0	21.0	0.0	K	IT	昼白色	BL2-0750F-T	IBL20-07N50F-SD	1	BSL02-T	1						7.5	7.5	0.0		
233	総合研究教育棟	B1F	給気ファンルーム	<3.5			配管配線・ガード付き	FLR40	昼白色	笠付きトラフ 40型	2	4	8	42.0	336.0	0.0	L	IT	昼白色		LFJR040-16N50G2	8								16.8	134.4	0.0		
234	総合研究教育棟	B1F	給気ファンルーム	<3.5			ガード付き	FLR40	昼白色	笠付きトラフ 40型	2	2	4	42.0	168.0	0.0	K	IT	昼白色	BL4-3150F-KT	IBL40-31N50F-SD	2	BSL04-KT	2						31.8	63.6	0.0		
235	総合研究教育棟	B1F	電気室	<3.5				FLR40	昼白色	笠付きトラフ 40型	2	7	14	42.0	588.0	0.0	K	IT	昼白色	BL4-3150F-KT	IBL40-31N50F-SD	7	BSL04-KT	7						31.8	222.6	0.0		
236	総合研究教育棟	B1F	電気室	<3.5			非常灯兼用	FLR40	昼白色	笠付きトラフ 40型	2	2	4	42.0	168.0	0.0	K	東芝	昼白色	LEKTJ415524N-LS9	LEEM-40523N-01	2	LEETJ-41502-LS9	2						33.8	67.6	0.0		
237	総合研究教育棟	B1F	電気室	<3.5			配管配線	FLR40	昼白色	トラフ片反射笠付 40型	1	7	7	42.0	294.0	0.0	L	IT	昼白色		LFJR040-16N50G2	7								16.8	117.6	0.0		
238	総合研究教育棟	B1F	排気ファンルーム	<3.5				FLR40	昼白色	逆富士 40型	2	2	4	42.0	168.0	0.0	K	IT	昼白色	BL4-3150F-G23	IBL40-31N50F-SD	2	BSL04-G230	2						31.8	63.6	0.0		
239	総合研究教育棟	B1F	排気ファンルーム	<3.5			配管配線	FLR40	昼白色	トラフ片反射笠付 40型	1	2	2	42.0	84.0	0.0	L	IT	昼白色		LFJR040-16N50G2	2								16.8	33.6	0.0		
240	総合研究教育棟	B1F	中2階 ダクトスペース	<3.5			配管配線	FLR40	昼白色	トラフ片反射笠付 40型	1	7	7	42.0	294.0	0.0	L	IT	昼白色		LFJR040-16N50G2	7								16.8	117.6	0.0		
241	総合研究教育棟	B1F	中2階 ダクトスペース	<3.5				FLR40	昼白色	笠付きトラフ 40型	2	2	4	42.0	168.0	0.0	K	IT	昼白色	BL4-3150F-KT	IBL40-31N50F-SD	2	BSL04-KT	2						31.8	63.6	0.0		
242	総合研究教育棟	B1F	廊下	<3.5				FLR40	昼白色	逆富士 40型	2	3	6	42.0	252.0	0.0	K	IT	昼白色	BL4-3150F-G23	IBL40-31N50F-SD	3	BSL04-G230	3						31.8	95.4	0.0		
243	総合研究教育棟	B1F	廊下	<3.5			非常灯兼用	FLR40	昼白色	逆富士 40型	2	1	2	42.0	84.0	0.0	K	東芝	昼白色	LEKTJ423524N-LS9	LEEM-40523N-01	1	LEETJ-42302-LS9	1						33.8	33.8	0.0		
244	総合研究教育棟	B1F	階段下倉庫	<3.5			配管配線・ガード付き	FLR40	昼白色	トラフ片反射笠付 40型	1	1	1	42.0	42.0	0.0	L	IT	昼白色		LFJR040-16N50G2	1								16.8	16.8	0.0		
245	総合研究教育棟	B1F	ドライエリア	3.8			防滴	FL20	昼白色	雨樋外ブラケット 20型 乳白カバー	1	3	3	21.0	63.0	0.0	K	東芝	昼白色		LDM20SSN/10/10-01	3	LEDB83911	3						10.0	30.0	0.0		
246	総合研究教育棟	5F	屋外 EPS ＊4か所	<3.5				FLR40	昼白色	トラフ 40型	1	4	4	42.0	168.0	0.0	K	IT	昼白色	BL4-1550F-T	IBL40-15N50F-SD	4	BSL04-T	4						31.8	127.2	0.0		
247	総合研究教育棟	4F	屋外 EPS ＊4か所	<3.5				FLR40	昼白色	トラフ 40型	1	4	4	42.0	168.0	0.0	K	IT	昼白色	BL4-1550F-T	IBL40-15N50F-SD	4	BSL04-T	4						31.8	127.2	0.0		
248	総合研究教育棟	3F	屋外 EPS ＊4か所	<3.5				FLR40	昼白色	トラフ 40型	1	4	4	42.0	168.0	0.0	K	IT	昼白色	BL4-1550F-T	IBL40-15N50F-SD	4	BSL04-T	4						31.8	127.2	0.0		
249	総合研究教育棟	2F	屋外 EPS ＊4か所	<3.5				FLR40	昼白色	トラフ 40型	1	4	4	42.0	168.0	0.0	K	IT	昼白色	BL4-1550F-T	IBL40-15N50F-SD	4	BSL04-T	4						31.8	127.2	0.0		
250	総合研究教育棟	1F	屋外 EPS ＊4か所	<3.5				FLR40	昼白色	トラフ 40型	1	4	4	42.0	168.0	0.0	K	IT	昼白色	BL4-1550F-T	IBL40-15N50F-SD	4	BSL04-T	4						31.8	127.2	0.0		
251													0		0.0	0.0						0										0.0	0.0	
252	総合研究教育棟	B1～RF	屋内階段	<3.5			非常灯兼用	FLR40	昼白色	直付 40型	1	6	6	42.0	252.0	0.0	K	東芝	昼白色	LEKSS44253N-LS	LESM-40253N-01	6	LEETS-4401-LS	6						18.6	111.6	0.0		
253	総合研究教育棟	B1～RF	屋内階段	4			非常灯兼用	FLR40	昼白色	直付 40型	1	7	7	42.0	294.0	0.0	K	東芝	昼白色	LEKSS44253N-LS	LESM-40253N-01	7	LEETS-4401-LS	7						18.6	130.2	0.0		
254	総合研究教育棟	1F～5F	屋外階段 ①	<3.5			防湿防雨型	FL20	昼白色	雨樋外ブラケット 20型 乳白カバー	1	10	10	21.0	210.0	0.0	K	東芝	昼白色		LDM20SSN/10/10-01	10	LEDB83911	10						10.0	100.0	0.0		
255	総合研究教育棟	1F～5F	屋外階段 ①	<3.5			防湿防雨型	FLR40	昼白色	トラフ 40型 壁付	1	10	10	42.0	420.0	0.0	K	IT	昼白色	BL4-1550G-RPT	IBL40-15N50G-RP	10	BSL04-RPT	10						15.8	158.0	0.0		
256	総合研究教育棟	1F～5F	屋外階段 ②	<3.5			防湿防雨型	FL20	昼白色	雨樋外ブラケット 20型 乳白カバー	1	10	10	21.0	210.0	0.0	K	東芝	昼白色		LDM20SSN/10/10-01	10	LEDB83911	10						10.0	100.0	0.0		
257	総合研究教育棟	1F～5F	屋外階段 ②	<3.5			防湿防雨型	FLR40	昼白色	トラフ 40型 壁付	1	10	10	42.0	420.0	0.0	K	IT	昼白色	BL4-1550G-RPT	IBL40-15N50G-RP	10	BSL04-RPT	10						15.8	158.0	0.0		
258													0		0.0	0.0						0										0.0	0.0	
259	カメラホール	1F	ホール	<3.5				FLR40	昼白色	逆富士 40型 (補助灯)	1	1	1	42.0	42.0	0.0	K	IT	昼白色	BL4-1550F-G15	IBL40-15N50F-SD	1	BSL04-G150	1						15.8	15.8	0.0		
260	カメラホール	1F	ホール	<3.5				FLR40	昼白色	黒板灯 埋込 40型	1	3	3	42.0	126.0	0.0	L	IT	昼白色		LFJR040-16N50G2	3								16.8	50.4	0.0		
261	カメラホール	1F	舞台袖 2カ所(上手下手)	<3.5				FLR40	昼白色	トラフ 40型 ガード付	1	2	2	42.0	84.0	0.0	K	IT	昼白色	BL4-1550F-T	IBL40-15N50F-SD	2	BSL04-T	2						15.8	31.6	0.0		
262	カメラホール	1F	空調機械室	<3.5				FLR40	昼白色	トラフ 40型 壁付 ガード付	1	4	4	42.0	168.0	0.0	K	IT	昼白色	BL4-1550F-T	IBL40-15N50F-SD	4	BSL04-T	4						15.8	63.2	0.0		

LED製品仕様および数量表

※空欄はノーマル器具										推奨LED照明																						
既存照明										器具交換あり ランプ(管)交換のみ																						
No.	棟	階数	場所	高さ	点灯時間/日	点灯日数/年	特殊仕様	使用ランプ	色味	器具・型番	灯式	台数	本数	消費電力		電力料金/年	器具交換	メーカー	色味	セット型番	LED (本体)	数量	器具/電源①	数量	器具/電源②	数量	器具/電源③	数量	消費電力		電力料金/年	備考
														W/本	計														W/本	計		
1	理学研究棟	5F	501	<3.5				FHF32	昼白色	直付BOX 40型 明るさセンサー付	2	3	6	45.0	270.0	0.0	K	IT	昼白色	BL4-3950F-J	IBL40-39N50F-SD	3	BSL04-J250	3					39.8	119.4	0.0	
2	理学研究棟	5F	503	<3.5				FHF32	昼白色	直付BOX 40型 明るさセンサー付	2	3	6	45.0	270.0	0.0	K	IT	昼白色	BL4-3950F-J	IBL40-39N50F-SD	3	BSL04-J250	3					39.8	119.4	0.0	
3	理学研究棟	5F	504	<3.5				FHF32	昼白色	直付BOX 吊 40型 明るさセンサー付	2	8	16	45.0	720.0	0.0	K	IT	昼白色	BL4-3950F-J	IBL40-39N50F-SD	8	BSL04-J250	8					39.8	318.4	0.0	
4	理学研究棟	5F	505	<3.5				FHF32	昼白色	直付BOX 40型 明るさセンサー付	2	3	6	45.0	270.0	0.0	K	IT	昼白色	BL4-3950F-J	IBL40-39N50F-SD	3	BSL04-J250	3					39.8	119.4	0.0	
5	理学研究棟	5F	507	<3.5				FHF32	昼白色	直付BOX 40型 明るさセンサー付	2	3	6	45.0	270.0	0.0	K	IT	昼白色	BL4-3950F-J	IBL40-39N50F-SD	3	BSL04-J250	3					39.8	119.4	0.0	
6	理学研究棟	5F	508	<3.5				FHF32	昼白色	直付BOX 吊 40型 明るさセンサー付	2	8	16	45.0	720.0	0.0	K	IT	昼白色	BL4-3950F-J	IBL40-39N50F-SD	8	BSL04-J250	8					39.8	318.4	0.0	
7	理学研究棟	5F	509	<3.5				FHF32	昼白色	直付BOX 40型 明るさセンサー付	2	3	6	45.0	270.0	0.0	K	IT	昼白色	BL4-3950F-J	IBL40-39N50F-SD	3	BSL04-J250	3					39.8	119.4	0.0	
8	理学研究棟	5F	511・513	<3.5				FHF32	昼白色	直付BOX 40型 明るさセンサー付	2	6	12	45.0	540.0	0.0	K	IT	昼白色	BL4-3950F-J	IBL40-39N50F-SD	6	BSL04-J250	6					39.8	238.8	0.0	
9	理学研究棟	5F	512	<3.5				FHF32	昼白色	直付BOX 吊 40型 明るさセンサー付	2	8	16	45.0	720.0	0.0	K	IT	昼白色	BL4-3950F-J	IBL40-39N50F-SD	8	BSL04-J250	8					39.8	318.4	0.0	
10	理学研究棟	5F	515	<3.5				FHF32	昼白色	直付BOX 40型 明るさセンサー付	2	3	6	45.0	270.0	0.0	K	IT	昼白色	BL4-3950F-J	IBL40-39N50F-SD	3	BSL04-J250	3					39.8	119.4	0.0	
11	理学研究棟	5F	516	<3.5				FHF32	昼白色	直付BOX 吊 40型 明るさセンサー付	2	8	16	45.0	720.0	0.0	K	IT	昼白色	BL4-3950F-J	IBL40-39N50F-SD	8	BSL04-J250	8					39.8	318.4	0.0	
12	理学研究棟	5F	517	<3.5				FHF32	昼白色	直付BOX 40型 明るさセンサー付	2	3	6	45.0	270.0	0.0	K	IT	昼白色	BL4-3950F-J	IBL40-39N50F-SD	3	BSL04-J250	3					39.8	119.4	0.0	
13	理学研究棟	5F	520	<3.5				FHF32	昼白色	直付BOX 吊 40型 明るさセンサー付	2	8	16	45.0	720.0	0.0	K	IT	昼白色	BL4-3950F-J	IBL40-39N50F-SD	8	BSL04-J250	8					39.8	318.4	0.0	
14	理学研究棟	5F	521	<3.5				FHF32	昼白色	直付BOX 40型 明るさセンサー付	2	3	6	45.0	270.0	0.0	K	IT	昼白色	BL4-3950F-J	IBL40-39N50F-SD	3	BSL04-J250	3					39.8	119.4	0.0	
15	理学研究棟	5F	523	<3.5				FHF32	昼白色	直付BOX 40型 明るさセンサー付	2	3	6	45.0	270.0	0.0	K	IT	昼白色	BL4-3950F-J	IBL40-39N50F-SD	3	BSL04-J250	3					39.8	119.4	0.0	
16	理学研究棟	5F	525-527	<3.5				FHF32	昼白色	直付BOX 40型 明るさセンサー付	2	6	12	45.0	540.0	0.0	K	IT	昼白色	BL4-3950F-J	IBL40-39N50F-SD	6	BSL04-J250	6					39.8	238.8	0.0	
17	理学研究棟	5F	529	<3.5				FHF32	昼白色	直付BOX 40型 明るさセンサー付	2	3	6	45.0	270.0	0.0	K	IT	昼白色	BL4-3950F-J	IBL40-39N50F-SD	3	BSL04-J250	3					39.8	119.4	0.0	
18	理学研究棟	5F	531	<3.5				FHF32	昼白色	直付BOX 40型 明るさセンサー付	2	3	6	45.0	270.0	0.0	K	IT	昼白色	BL4-3950F-J	IBL40-39N50F-SD	3	BSL04-J250	3					39.8	119.4	0.0	
19	理学研究棟	5F	532	<3.5				FHF32	昼白色	直付BOX 吊 40型 明るさセンサー付	2	8	16	45.0	720.0	0.0	K	IT	昼白色	BL4-3950F-J	IBL40-39N50F-SD	8	BSL04-J250	8					39.8	318.4	0.0	
20	理学研究棟	5F	533	<3.5				FHF32	昼白色	直付BOX 40型 明るさセンサー付	2	3	6	45.0	270.0	0.0	K	IT	昼白色	BL4-3950F-J	IBL40-39N50F-SD	3	BSL04-J250	3					39.8	119.4	0.0	
21	理学研究棟	5F	535	<3.5				FHF32	昼白色	直付BOX 40型 明るさセンサー付	2	3	6	45.0	270.0	0.0	K	IT	昼白色	BL4-3950F-J	IBL40-39N50F-SD	3	BSL04-J250	3					39.8	119.4	0.0	
22	理学研究棟	5F	536	<3.5				FHF32	昼白色	直付BOX 吊 40型 明るさセンサー付	2	8	16	45.0	720.0	0.0	K	IT	昼白色	BL4-3950F-J	IBL40-39N50F-SD	8	BSL04-J250	8					39.8	318.4	0.0	
23	理学研究棟	5F	537	<3.5				FHF32	昼白色	直付BOX 40型 明るさセンサー付	2	3	6	45.0	270.0	0.0	K	IT	昼白色	BL4-3950F-J	IBL40-39N50F-SD	3	BSL04-J250	3					39.8	119.4	0.0	
24	理学研究棟	5F	539	<3.5				FHF32	昼白色	直付BOX 40型 明るさセンサー付	2	3	6	45.0	270.0	0.0	K	IT	昼白色	BL4-3950F-J	IBL40-39N50F-SD	3	BSL04-J250	3					39.8	119.4	0.0	
25	理学研究棟	5F	540	<3.5				FHF32	昼白色	直付BOX 吊 40型 明るさセンサー付	2	8	16	45.0	720.0	0.0	K	IT	昼白色	BL4-3950F-J	IBL40-39N50F-SD	8	BSL04-J250	8					39.8	318.4	0.0	
26	理学研究棟	5F	541	<3.5				FHF32	昼白色	直付BOX 40型 明るさセンサー付	2	3	6	45.0	270.0	0.0	K	IT	昼白色	BL4-3950F-J	IBL40-39N50F-SD	3	BSL04-J250	3					39.8	119.4	0.0	
27	理学研究棟	5F	543	<3.5				FHF32	昼白色	直付BOX 40型 明るさセンサー付	2	3	6	45.0	270.0	0.0	K	IT	昼白色	BL4-3950F-J	IBL40-39N50F-SD	3	BSL04-J250	3					39.8	119.4	0.0	
28	理学研究棟	5F	544	<3.5				FHF32	昼白色	直付BOX 吊 40型 明るさセンサー付	2	8	16	45.0	720.0	0.0	K	IT	昼白色	BL4-3950F-J	IBL40-39N50F-SD	8	BSL04-J250	8					39.8	318.4	0.0	
29	理学研究棟	5F	EPS・機械室	<3.5				FHF32	昼白色	トラフ笠付 40型	2	2	4	33.6	134.4	0.0	K	IT	昼白色	BL4-3950F-KT	IBL40-39N50F-SD	2	BSL04-KT	2					39.8	79.6	0.0	
30	理学研究棟	4F	401・402	<3.5				FHF32	昼白色	直付BOX 40型 明るさセンサー付	2	6	td																			

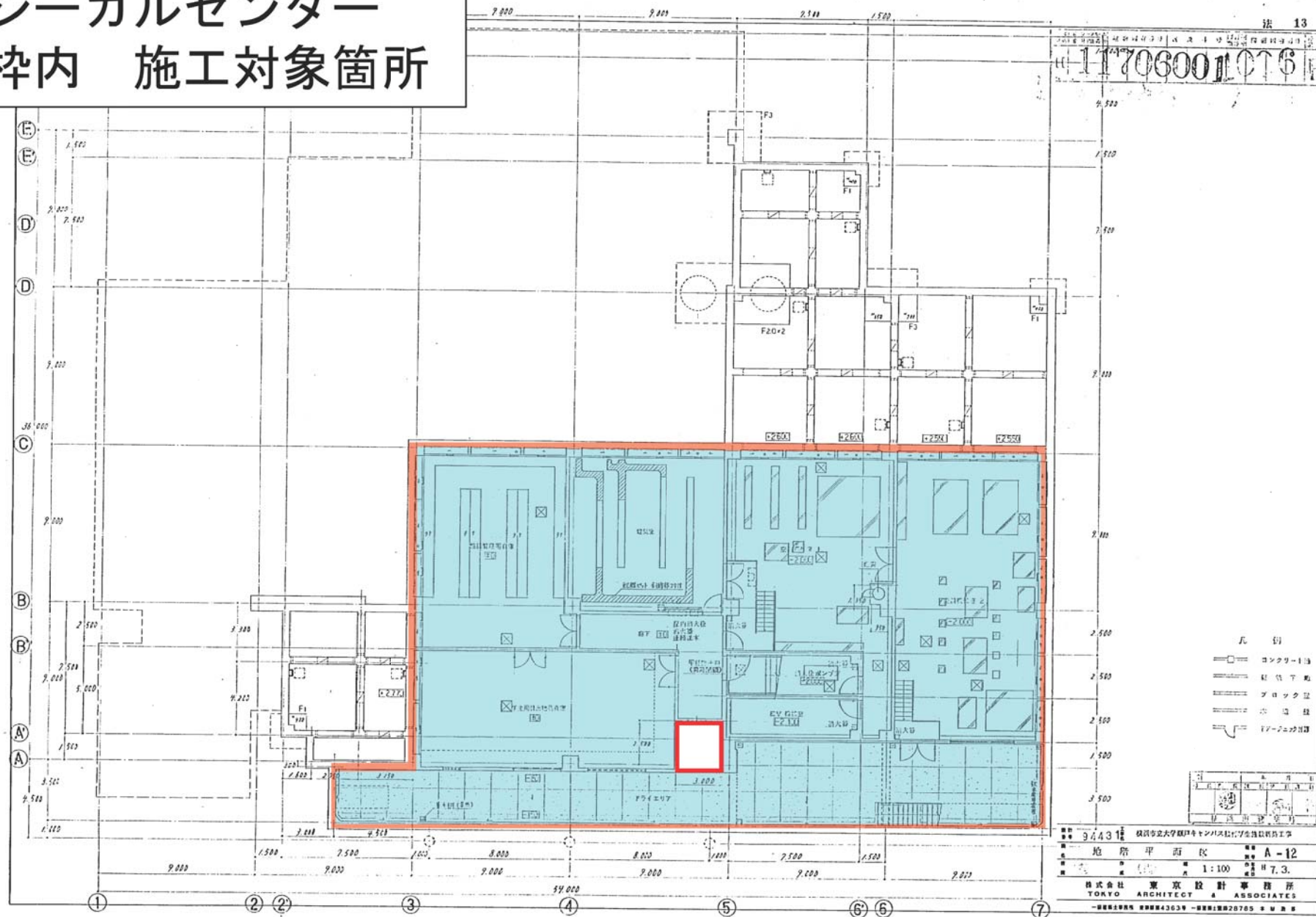
71	理学研究棟	2F	204	<3.5					FHF32	屋白色	直付BOX 吊 40型 明るさセンサー付	2	8	16	45.0	720.0	0.0	K	IT	屋白色	BL4-3950F-J	IBL40-39N50F-SD	8	BSL04-J250	8						39.8	318.4	0.0		
72	理学研究棟	2F	205・207	<3.5					FHF32	屋白色	直付BOX 40型 明るさセンサー付	2	6	12	45.0	540.0	0.0	K	IT	屋白色	BL4-3950F-J	IBL40-39N50F-SD	6	BSL04-J250	6						39.8	238.8	0.0		
73	理学研究棟	2F	208	<3.5					FHF32	屋白色	直付BOX 吊 40型 明るさセンサー付	2	8	16	45.0	720.0	0.0	K	IT	屋白色	BL4-3950F-J	IBL40-39N50F-SD	8	BSL04-J250	8						39.8	318.4	0.0		
74	理学研究棟	2F	209・211	<3.5					FHF32	屋白色	直付BOX 40型 明るさセンサー付	2	6	12	45.0	540.0	0.0	K	IT	屋白色	BL4-3950F-J	IBL40-39N50F-SD	6	BSL04-J250	6						39.8	238.8	0.0		
75	理学研究棟	2F	212	<3.5					FHF32	屋白色	直付BOX 吊 40型 明るさセンサー付	2	8	16	45.0	720.0	0.0	K	IT	屋白色	BL4-3950F-J	IBL40-39N50F-SD	8	BSL04-J250	8						39.8	318.4	0.0		
76	理学研究棟	2F	213・215	<3.5					FHF32	屋白色	直付BOX 40型 明るさセンサー付	2	6	12	45.0	540.0	0.0	K	IT	屋白色	BL4-3950F-J	IBL40-39N50F-SD	6	BSL04-J250	6						39.8	238.8	0.0		
77	理学研究棟	2F	216	<3.5					FHF32	屋白色	直付BOX 吊 40型 明るさセンサー付	2	8	16	45.0	720.0	0.0	K	IT	屋白色	BL4-3950F-J	IBL40-39N50F-SD	8	BSL04-J250	8						39.8	318.4	0.0		
78	理学研究棟	2F	217・219	<3.5					FHF32	屋白色	直付BOX 40型 明るさセンサー付	2	6	12	45.0	540.0	0.0	K	IT	屋白色	BL4-3950F-J	IBL40-39N50F-SD	6	BSL04-J250	6						39.8	238.8	0.0		
79	理学研究棟	2F	220	<3.5					FHF32	屋白色	直付BOX 吊 40型 明るさセンサー付	2	8	16	45.0	720.0	0.0	K	IT	屋白色	BL4-3950F-J	IBL40-39N50F-SD	8	BSL04-J250	8						39.8	318.4	0.0		
80	理学研究棟	2F	221・223	<3.5					FHF32	屋白色	直付BOX 40型 明るさセンサー付	2	6	12	45.0	540.0	0.0	K	IT	屋白色	BL4-3950F-J	IBL40-39N50F-SD	6	BSL04-J250	6						39.8	238.8	0.0		
81	理学研究棟	2F	225・227	<3.5					FHF32	屋白色	直付BOX 40型 明るさセンサー付	2	6	12	45.0	540.0	0.0	K	IT	屋白色	BL4-3950F-J	IBL40-39N50F-SD	6	BSL04-J250	6						39.8	238.8	0.0		
82	理学研究棟	2F	229・231	<3.5					FHF32	屋白色	直付BOX 40型 明るさセンサー付	2	6	12	45.0	540.0	0.0	K	IT	屋白色	BL4-3950F-J	IBL40-39N50F-SD	6	BSL04-J250	6						39.8	238.8	0.0		
83	理学研究棟	2F	232	<3.5					FHF32	屋白色	直付BOX 吊 40型 明るさセンサー付	2	8	16	45.0	720.0	0.0	K	IT	屋白色	BL4-3950F-J	IBL40-39N50F-SD	8	BSL04-J250	8						39.8	318.4	0.0		
84	理学研究棟	2F	233・235	<3.5					FHF32	屋白色	直付BOX 40型 明るさセンサー付	2	6	12	45.0	540.0	0.0	K	IT	屋白色	BL4-3950F-J	IBL40-39N50F-SD	6	BSL04-J250	6						39.8	238.8	0.0		
85	理学研究棟	2F	236	<3.5					FHF32	屋白色	直付BOX 吊 40型 明るさセンサー付	2	8	16	45.0	720.0	0.0	K	IT	屋白色	BL4-3950F-J	IBL40-39N50F-SD	8	BSL04-J250	8						39.8	318.4	0.0		
86	理学研究棟	2F	237	<3.5					FHF32	屋白色	直付BOX 40型 明るさセンサー付	2	3	6	45.0	270.0	0.0	K	IT	屋白色	BL4-3950F-J	IBL40-39N50F-SD	3	BSL04-J250	3						39.8	119.4	0.0		
87	理学研究棟	2F	239	<3.5					FHF32	屋白色	直付BOX 40型 明るさセンサー付	2	3	6	45.0	270.0	0.0	K	IT	屋白色	BL4-3950F-J	IBL40-39N50F-SD	3	BSL04-J250	3						39.8	119.4	0.0		
88	理学研究棟	2F	240	<3.5					FHF32	屋白色	直付BOX 吊 40型 明るさセンサー付	2	8	16	45.0	720.0	0.0	K	IT	屋白色	BL4-3950F-J	IBL40-39N50F-SD	8	BSL04-J250	8						39.8	318.4	0.0		
89	理学研究棟	2F	241	<3.5					FHF32	屋白色	直付BOX 40型 明るさセンサー付	2	3	6	45.0	270.0	0.0	K	IT	屋白色	BL4-3950F-J	IBL40-39N50F-SD	3	BSL04-J250	3						39.8	119.4	0.0		
90	理学研究棟	2F	343	<3.5					FHF32	屋白色	直付BOX 40型 明るさセンサー付	2	3	6	45.0	270.0	0.0	K	IT	屋白色	BL4-3950F-J	IBL40-39N50F-SD	3	BSL04-J250	3						39.8	119.4	0.0		
91	理学研究棟	2F	244	<3.5					FHF32	屋白色	直付BOX 吊 40型 明るさセンサー付	2	8	16	45.0	720.0	0.0	K	IT	屋白色	BL4-3950F-J	IBL40-39N50F-SD	8	BSL04-J250	8						39.8	318.4	0.0		
92	理学研究棟	2F	EPS・機械室	<3.5					FHF32	屋白色	トランプ笠付 40型	2	2	4	33.6	134.4	0.0	K	IT	屋白色	BL4-3950F-KT	IBL40-39N50F-SD	2	BSL04-KT	2						39.8	79.6	0.0		
93	理学研究棟	1F	101	<3.5					FHF32	屋白色	直付BOX 吊 40型 明るさセンサー付	2	24	48	45.0	2160.0	0.0	K	IT	屋白色	BL4-3950F-J	IBL40-39N50F-SD	24	BSL04-J250	24						39.8	955.2	0.0		
94	理学研究棟	1F	107	<3.5					FHF32	屋白色	直付BOX 吊 40型 明るさセンサー付	2	8	16	45.0	720.0	0.0	K	IT	屋白色	BL4-3950F-J	IBL40-39N50F-SD	8	BSL04-J250	8						39.8	318.4	0.0		
95	理学研究棟	1F	106	<3.5					FHF32	屋白色	直付BOX レース取付 40型 明るさセンサー付	2	8	16	45.0	720.0	0.0	K	IT	屋白色	BL4-3950F-J	IBL40-39N50F-SD	8	BSL04-J250	8						39.8	318.4	0.0		
96	理学研究棟	1F	108	<3.5					FHF32	屋白色	直付BOX レース取付 40型 明るさセンサー付	2	8	16	45.0	720.0	0.0	K	IT	屋白色	BL4-3950F-J	IBL40-39N50F-SD	8	BSL04-J250	8						39.8	318.4	0.0		
97	理学研究棟	1F	109	<3.5					FHF32	屋白色	直付BOX 吊 40型 明るさセンサー付	2	24	48	45.0	2160.0	0.0	K	IT	屋白色	BL4-3950F-J	IBL40-39N50F-SD	24	BSL04-J250	24						39.8	955.2	0.0		
98	理学研究棟	1F	115	<3.5					FHF32	屋白色	直付BOX 吊 40型 明るさセンサー付	2	8	16	45.0	720.0	0.0	K	IT	屋白色	BL4-3950F-J	IBL40-39N50F-SD	8	BSL04-J250	8						39.8	318.4	0.0		
99	理学研究棟	1F	117	<3.5					FHF32	屋白色	直付BOX 吊 40型 明るさセンサー付	2	24	48	45.0	2160.0	0.0	K	IT	屋白色	BL4-3950F-J	IBL40-39N50F-SD	24	BSL04-J250	24						39.8	955.2	0.0		
100	理学研究棟	1F	118	<3.5					FHF32	屋白色	直付BOX レース取付 40型 明るさセンサー付	2	8	16	45.0	720.0	0.0	K	IT	屋白色	BL4-3950F-J	IBL40-39N50F-SD	8	BSL04-J250	8						39.8	318.4	0.0		
101	理学研究棟	1F	120	<3.5					FHF32	屋白色	直付BOX 40型 明るさセンサー付	2	5	10	45.0	450.0	0.0	K	IT	屋白色	BL4-3950F-J	IBL40-39N50F-SD	5	BSL04-J250	5						39.8	199.0	0.0		
102	理学研究棟	1F	機械室	<3.5					FHF32	屋白色	トランプ片笠 40型	1	4	4	33.6	134.4	0.0	K	東芝	屋白色	LEKT416253N-LS9	LEEM-40253N-01	4	LEET-40701-LS9	4	HR-4126NL	4					17.0	68.0	0.0	
103	理学研究棟	1F	電機室	<3.5					FHF32	屋白色	トランプ笠付 40型	2	10	20	33.6	672.0	0.0	K	IT	屋白色	BL4-3950F-KT	IBL40-39N50F-SD	10	BSL04-KT	10						39.8	398.0	0.0		
104	理学研究棟	1F	階段下倉庫	<3.5					FHF32	屋白色	トランプ片笠 40型	1	1	1	33.6	33.6	0.0	K	東芝	屋白色	LEKT416253N-LS9	LEEM-40253N-01	1	LEET-40701-LS9	1	HR-4126NL	1					17.0	17.0	0.0	
105	理学研究棟	1～R	内階段	<3.5			非常階段		FHF16	屋白色	階段灯 16型 センサー付	1	2	2	16.0	32.0	0.0	K	東芝	屋白色	LEKSS24083N-LS	LESM-20083N-01	2	LEETS-2401-LS	2						6.6	13.2	0.0		
106	理学研究棟	1～R	内階段	<3.5			非常階段		FHF32	屋白色	階段灯 40型 センサー付	1	9	9	33.6	302.4	0.0	K	東芝	屋白色	LEKSS44253N-LS	LESM-40253N-01													

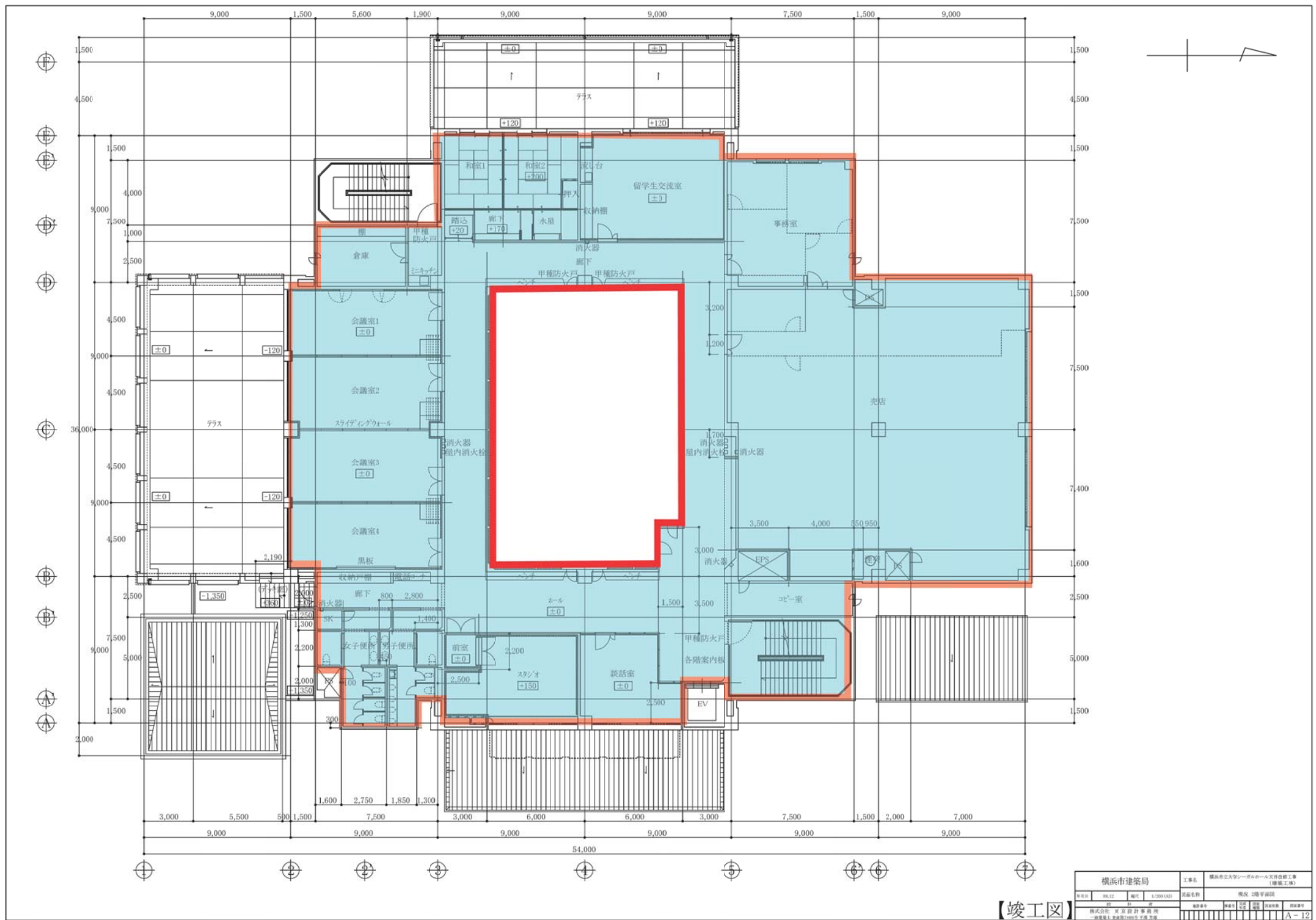


金沢八景キャンパス 建物リスト		
番号	建物名称	機能・用途
①	本校舎 (第一講堂舎)	RC-3・B1
②	文科系研究棟	RC-6
③	理学系研究棟	RC-5
④	総合研究教育棟	RC-5・B1
⑤	産学共同研究センター	RC-1
⑥	YCUスクエア	RC-S-5
⑦	ガスバーナー室	CB-1
⑧	総合体育館	RC-S-B1
⑨	学術情報センター	RC-4・B1
⑩	渡り廊下	S-2
⑪	シーガルセンター	RC-4・B1
⑫	交流プラザ	RC-S-1
⑬	動物舎	S-1
⑭	弓道場	W-1
⑮	サークル棟 A棟	RC-3
⑯	サークル棟 B棟	RC-3
⑰	サークル棟 C棟	RC-2
⑱	サークル棟 D棟	RC-2
⑲	ステージ・スタンド棟	RC-1
⑳	公用車庫	S-1
㉑	グローバル推進室事務室	S-1
㉒	ボイラー室	S-1
㉓	渡り廊下①	S-1
㉔	渡り廊下②	S-1
㉕	実験廃棄物倉庫	S-1
㉖	運動部倉庫	S-1
㉗	学務部倉庫	RC-1
㉘	スプリンクラー庫	S-1
㉙	備蓄倉庫	S-1
㉚	グライコテク/ロジラボ	S-1
㉛	外部WC	RC-1
㉜	倉庫	W-1
㉝	自転車置場	S-1
㉞	自転車置場	S-1
㉟	倉庫	S-1
㊱	倉庫	S-1
㊲	倉庫	S-1
㊳	倉庫	S-1
㊴	倉庫	S-1
㊵	倉庫	S-1
㊶	倉庫	S-1
㊷	倉庫	S-1
㊸	倉庫	S-1
㊹	倉庫	S-1
㊺	倉庫	S-1
㊻	倉庫	S-1
㊼	倉庫	S-1
㊽	倉庫	S-1
㊾	倉庫	S-1
㊿	倉庫	S-1
50	自動車部倉庫	S-1
51	選手控え室	CB-1
52	選手控え室	CB-1
53	危険物倉庫	RC-1
54	廃液保管庫	RC-1

金沢八景キャンパス 構内図
赤枠内 施工対象箇所

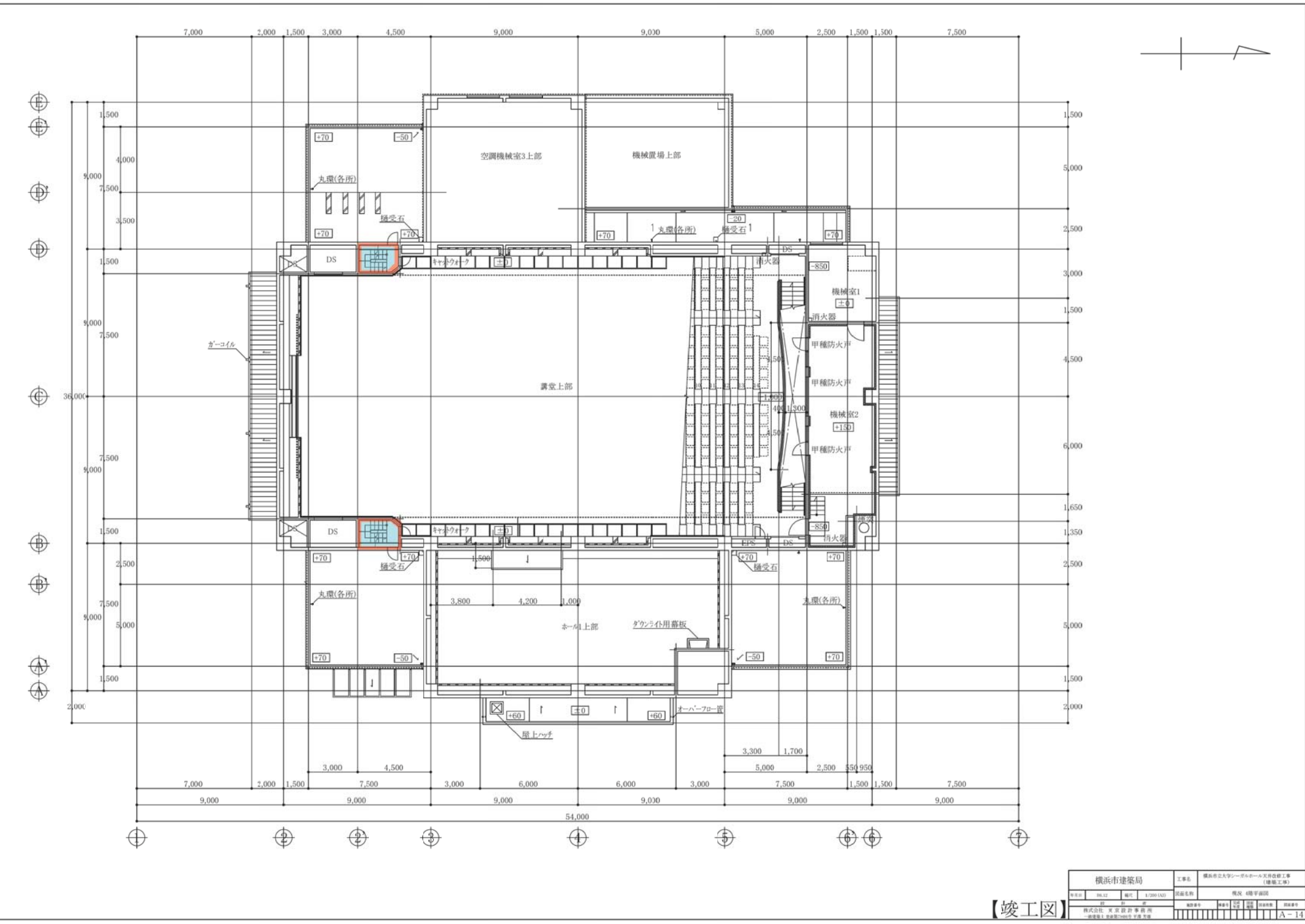
シーガルセンター 赤枠内 施工対象箇所





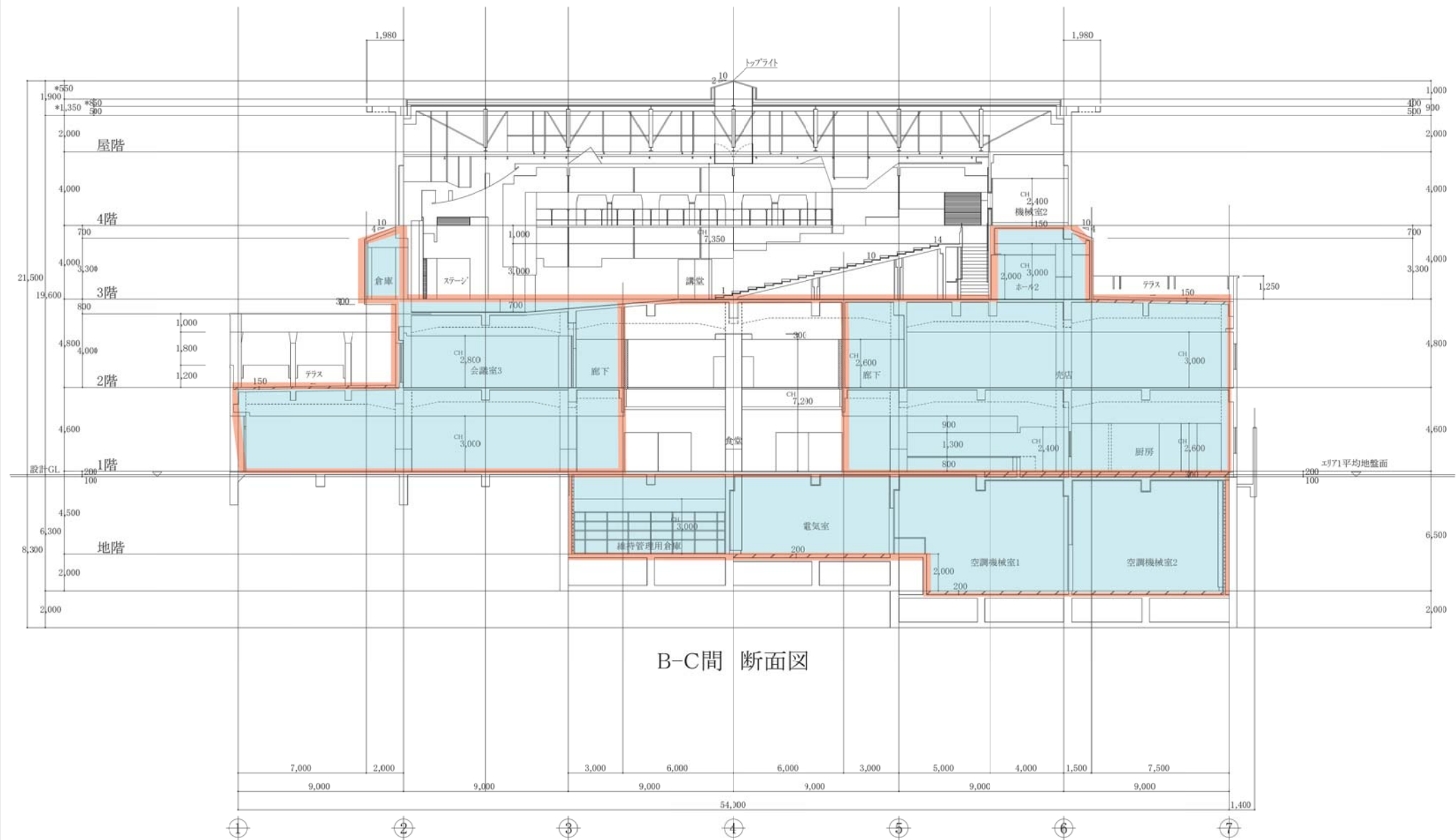
【竣工図】

横浜市建築局				工事名 横浜国立大学シーボルトホール大規模改修工事 (建築工事)			
年月日	08.12	種別	1/200 (A2)	図面名称 階段・2階平面図			
設計者				図面番号	棟番号	棟名	図面番号
株式会社 東武設計事務所 一級建築士 東海環7100号 平塚 彦夫							A-12



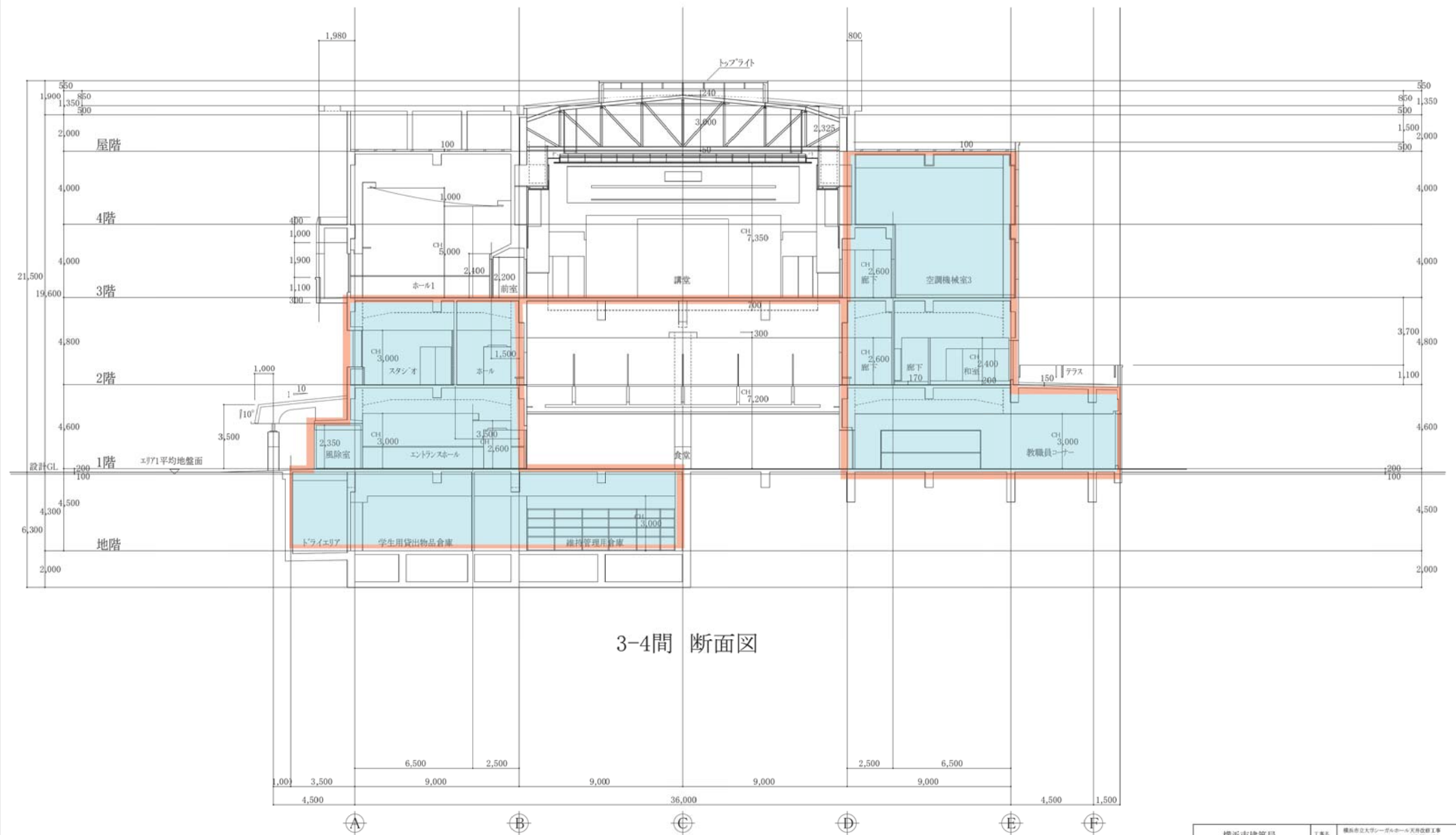
【竣工図】

横浜市建築局				工事名	横浜国立大学シーガルホール大規模改修工事 (建築工務)			
図面番号	08.12	種別	1/200 (A2)	図面名称	機械 4階平面図			
設計	設計	設計	設計	図面番号	08.12	種別	1/200 (A2)	図面名称
株式会社 株式会社 株式会社				株式会社 株式会社 株式会社				
横浜国立大学シーガルホール大規模改修工事				横浜国立大学シーガルホール大規模改修工事				



B-C間 断面図

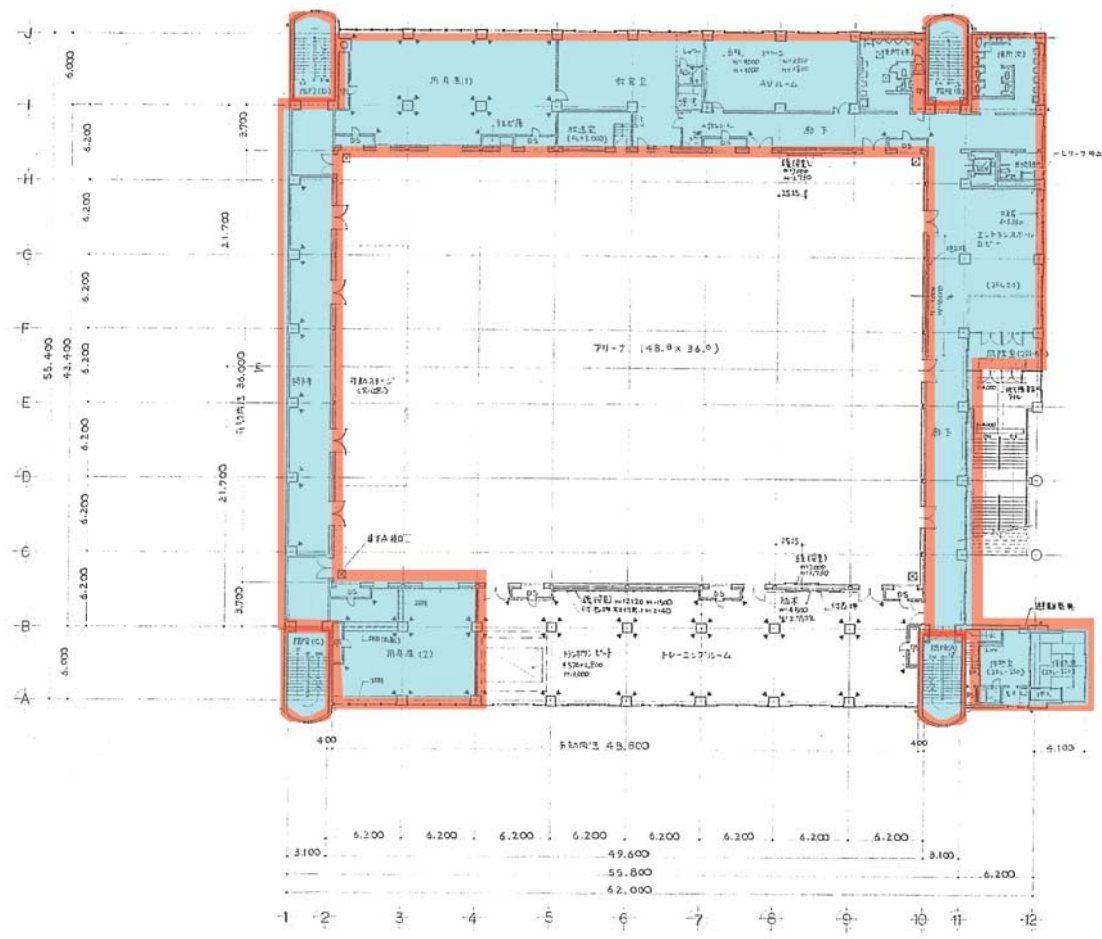
横浜市建築局				横浜市立大学シーガルホール大ホール改修工事 (建築工事)			
年月日	図	概	1/2000 (A2)	図面名称	概況 断面図 NO.1		
図	図	図	図	図	図	図	図
株式会社 東 設計 事務所				A-16			



3-4間 断面図

横浜市建築局				工事名	横浜国立大学シーガルホール大規模改修工事 (増築工事)			
年月日	図	概	1/200 (A2)	図面名称	増築 断面図 N/D2			
図	図	図	図	図	図	図	図	図
株式会社 東 設計事務所				設計者	図	図	図	図
建築士 建築士 建築士 建築士				図	図	図	図	図



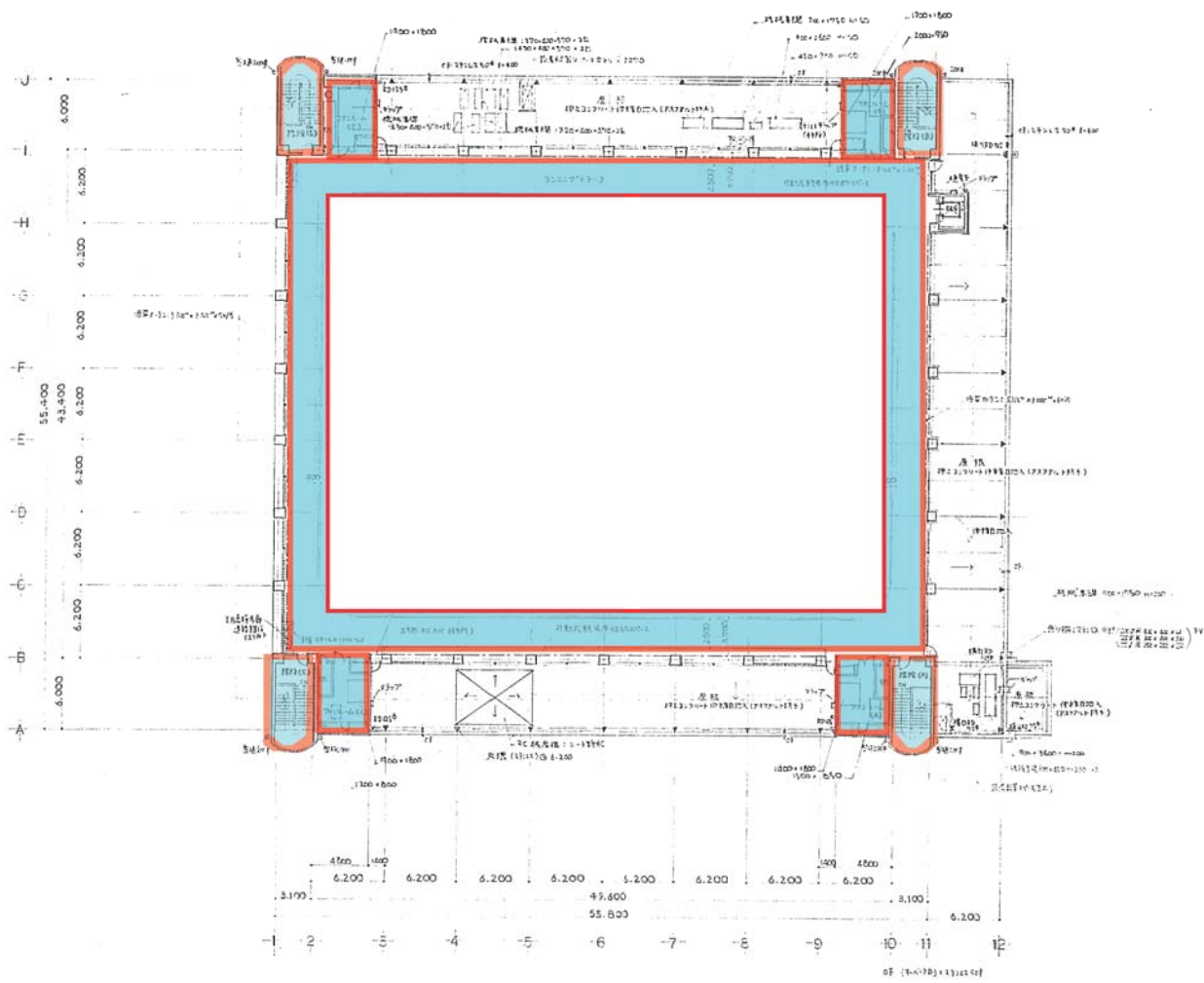


図名	平面図	図号	1170000101009
設計	日建設計	監理	横濱市建築局
作成	横濱市建築局	承認	横濱市建築局

図名	平面図	図号	1170000101009
設計	日建設計	監理	横濱市建築局
作成	横濱市建築局	承認	横濱市建築局

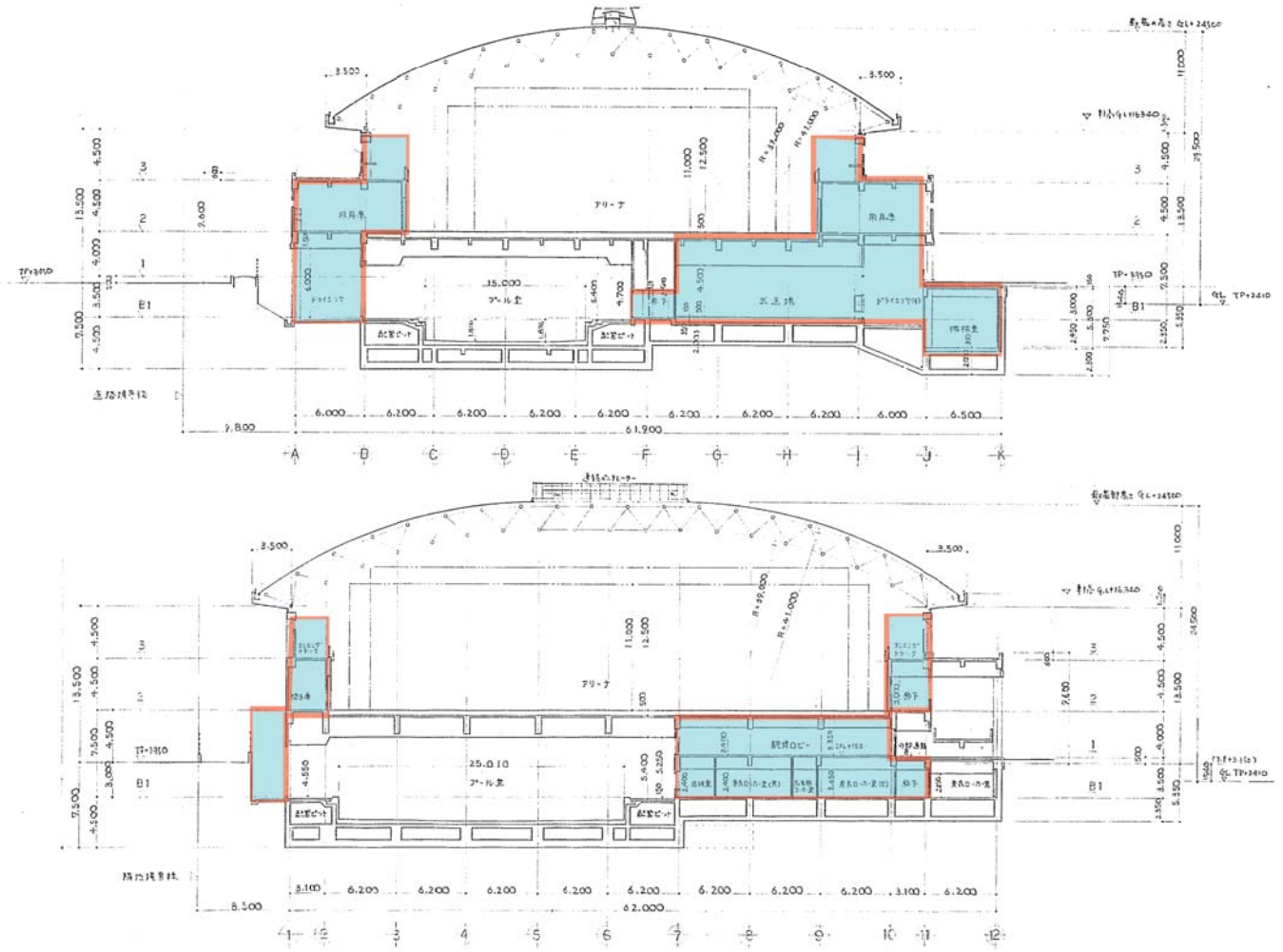
横濱市立大学 総合体育館新築工事	2 階平面図	1/200	No. T-610809-A
------------------	--------	-------	----------------

12



工程名称	工程地点	建设单位	设计单位	设计人	审核人	日期
广州市立大学 综合体育馆新馆工程	广州市立大学	广州市立大学	广州市立大学	广州市立大学	广州市立大学	广州市立大学

设计人	审核人	日期	比例	图名	图号	备注
广州市立大学	广州市立大学	广州市立大学	广州市立大学	广州市立大学	广州市立大学	广州市立大学



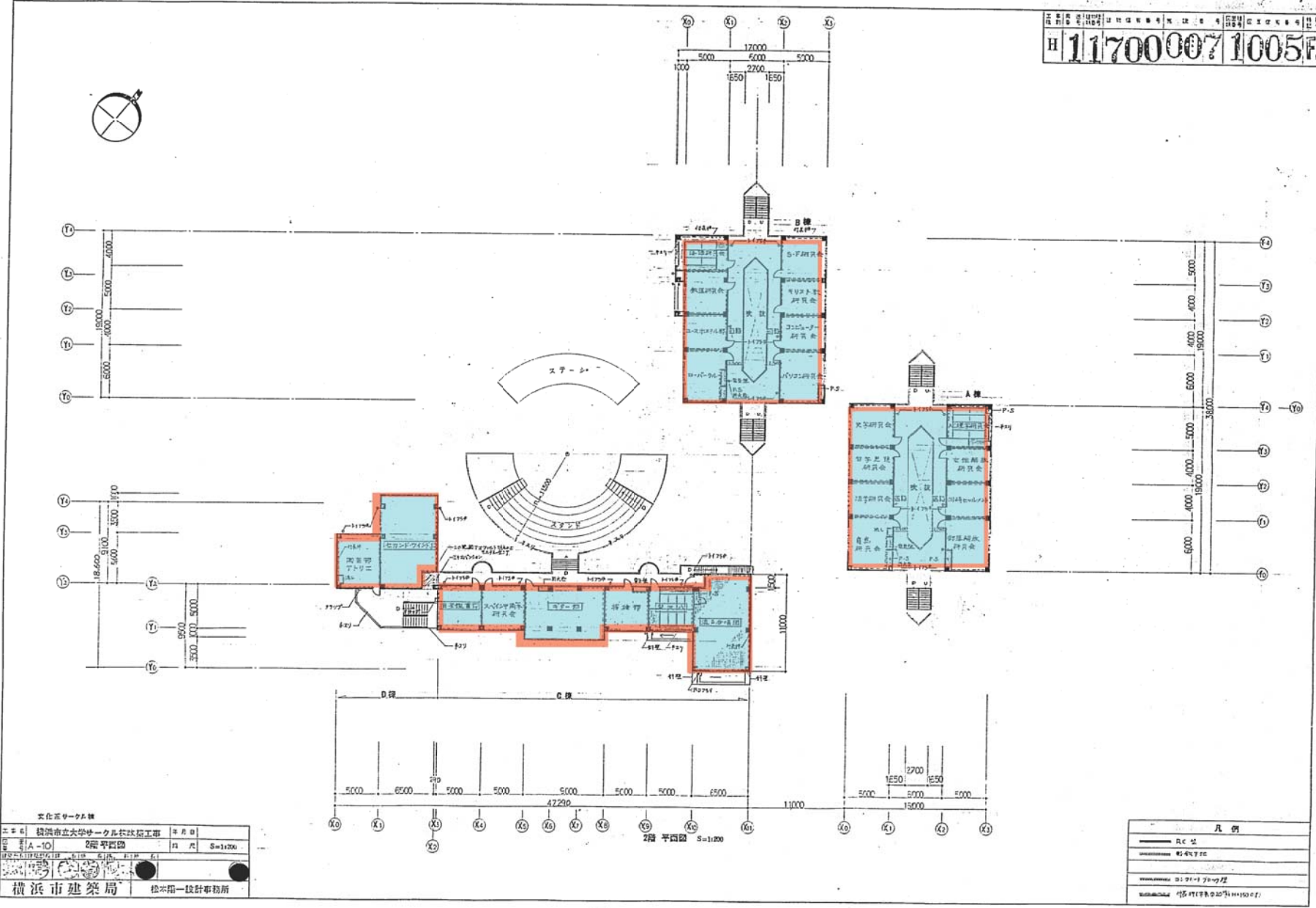
日建設計 横浜国立大学 総合体育館新築工事 設計者 日建設計 建築主 横浜国立大学										図 10
1:200 No. T 610809-A										

赤柰内 施工対象箇所



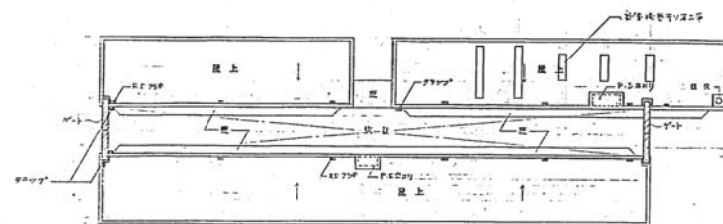
	凡例
1. 凡例	凡例
2. 凡例	凡例
3. 凡例	凡例
4. 凡例	凡例
5. 凡例	凡例
6. 凡例	凡例
7. 凡例	凡例
8. 凡例	凡例
9. 凡例	凡例
10. 凡例	凡例

H 11700007 1005F

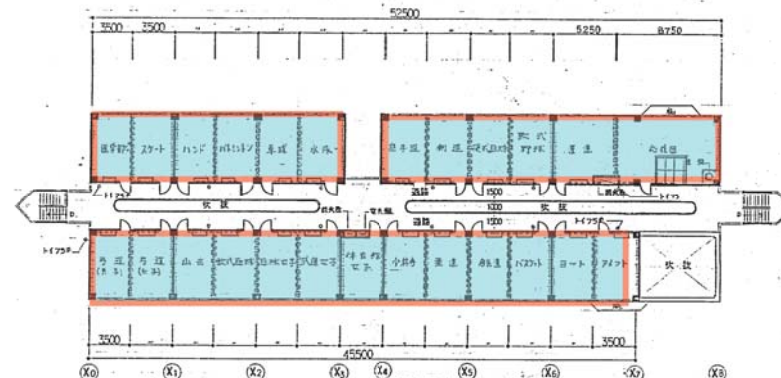


文化センター棟
横浜国立大学サークル棟改修工事
2階 平面図
S=1200
松本一設計事務所

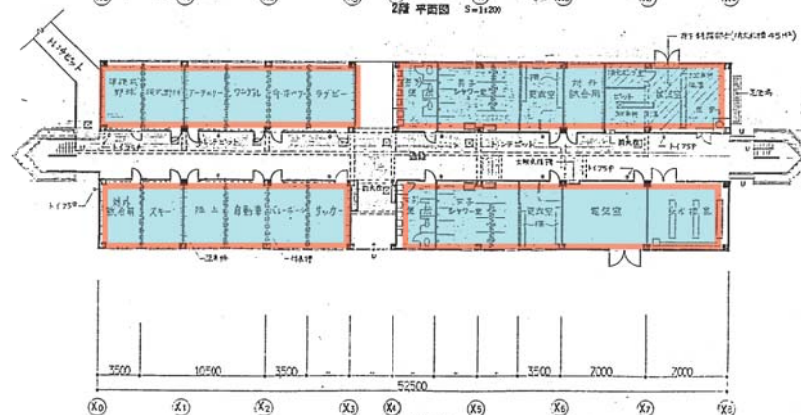
凡例	
——	RC 壁
——	RC 柱
——	RC 梁
——	RC 床
——	RC 天井
——	RC 床下
——	RC 基礎
——	RC 土留
——	RC 土留
——	RC 土留



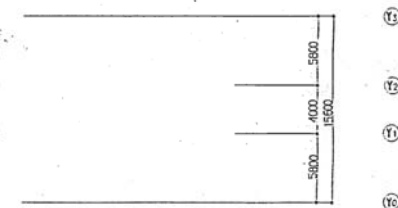
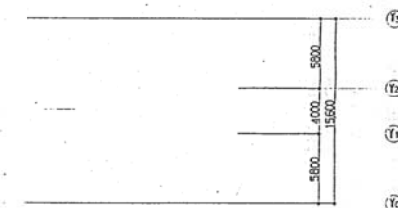
星視伏圖 $S=1:200$







(X4) 2種 平面図 (X5) S=1:200



1层平面图 S=1120



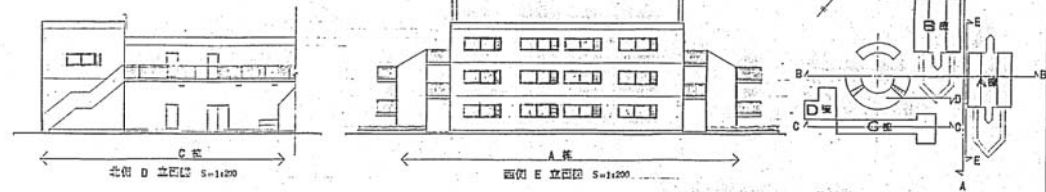
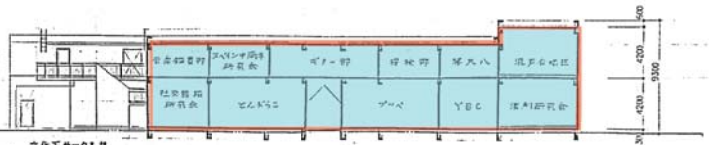
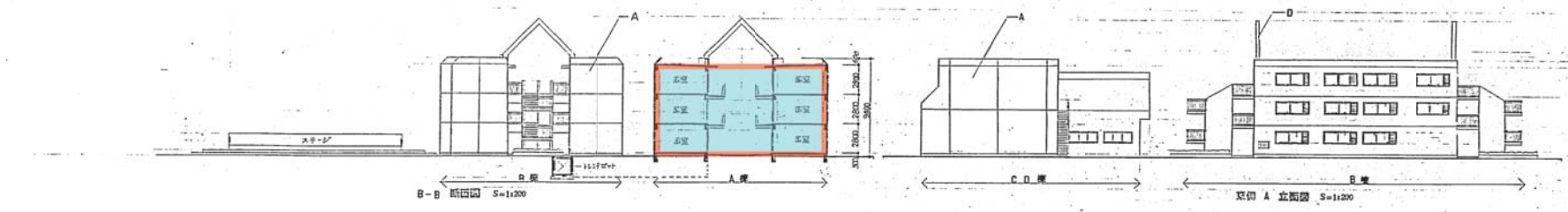
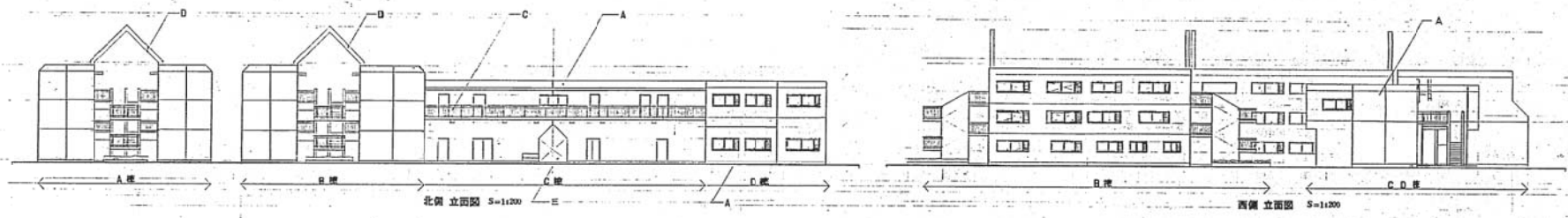
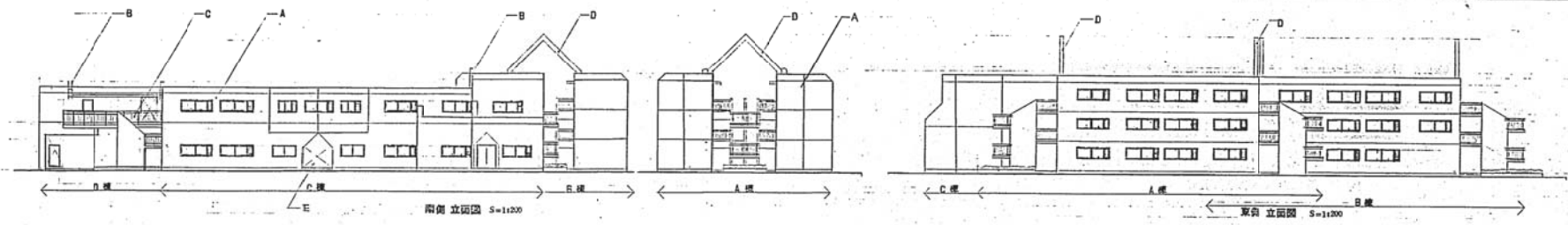
体育系サークル 1

工 事 名	横浜市立大学サークル棟改修工事		年 月 日	
図 面 番 号	A-12	平面図 屋根伏図	12 尺	S=14200
計算単位	1坪以上1坪未満	1坪以上 1坪未満	1坪以上 1坪未満	
   				
横浜 市 建 築 局		横浜第一設計事務所		

凡 例

凡例	
RC 型	
低鉄下地	
コンクリートブロック型	2-1出
品名	RC-100x50
寸法	100x50
重量	1.1kg

日 11700 0071008F

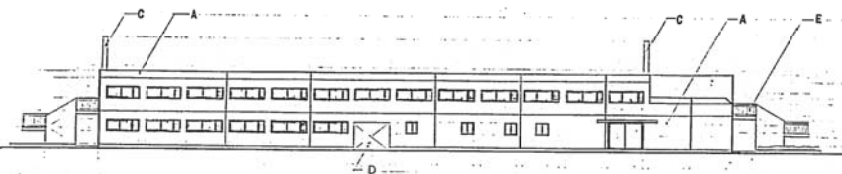


文化系サークル館
エ+6 横浜市立大学サークル棟改修工事
図 4-13 立面図 断面図
図尺 S=1:200
横浜市建築局 松本一設計事務所

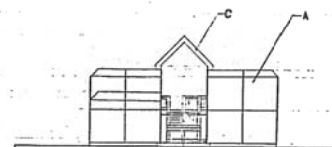
C-C 断面図 S=1:200
(注) 本棟A棟部分L1F以下は11A棟と共用

A	コンクリート打ち込みスラブ構造	E	開口部
B	ガラス窓		
C	ガラス扉		
D	ゲート (ガラス扉)		

工 作 日 期	年 月 日	工 作 时 间	工 作 地 点	工 作 内 容	工 作 人 员	工 作 时 间	工 作 地 点	工 作 内 容	工 作 人 员
H	11	700	007	1009					



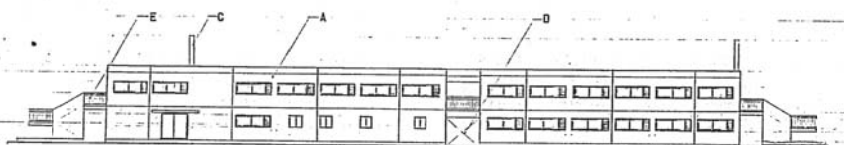
兩側 立面圖 $S=1:200$



東側 立面圖 S=1:200



A 断面図 S=1:200



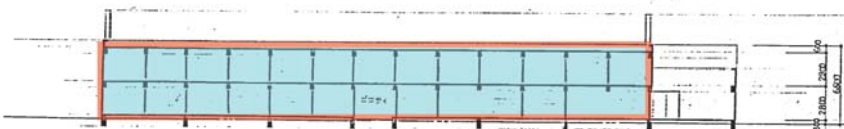
二、北侧立面图 S=1:200



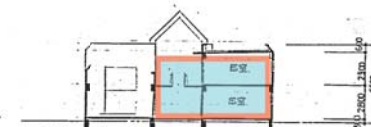
... 西側立面圖 $S=1:200$



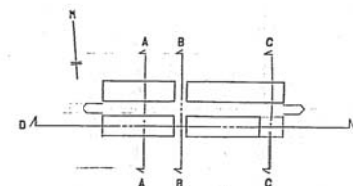
比例尺 1:200







— 0 斷面積 $S=1:200$



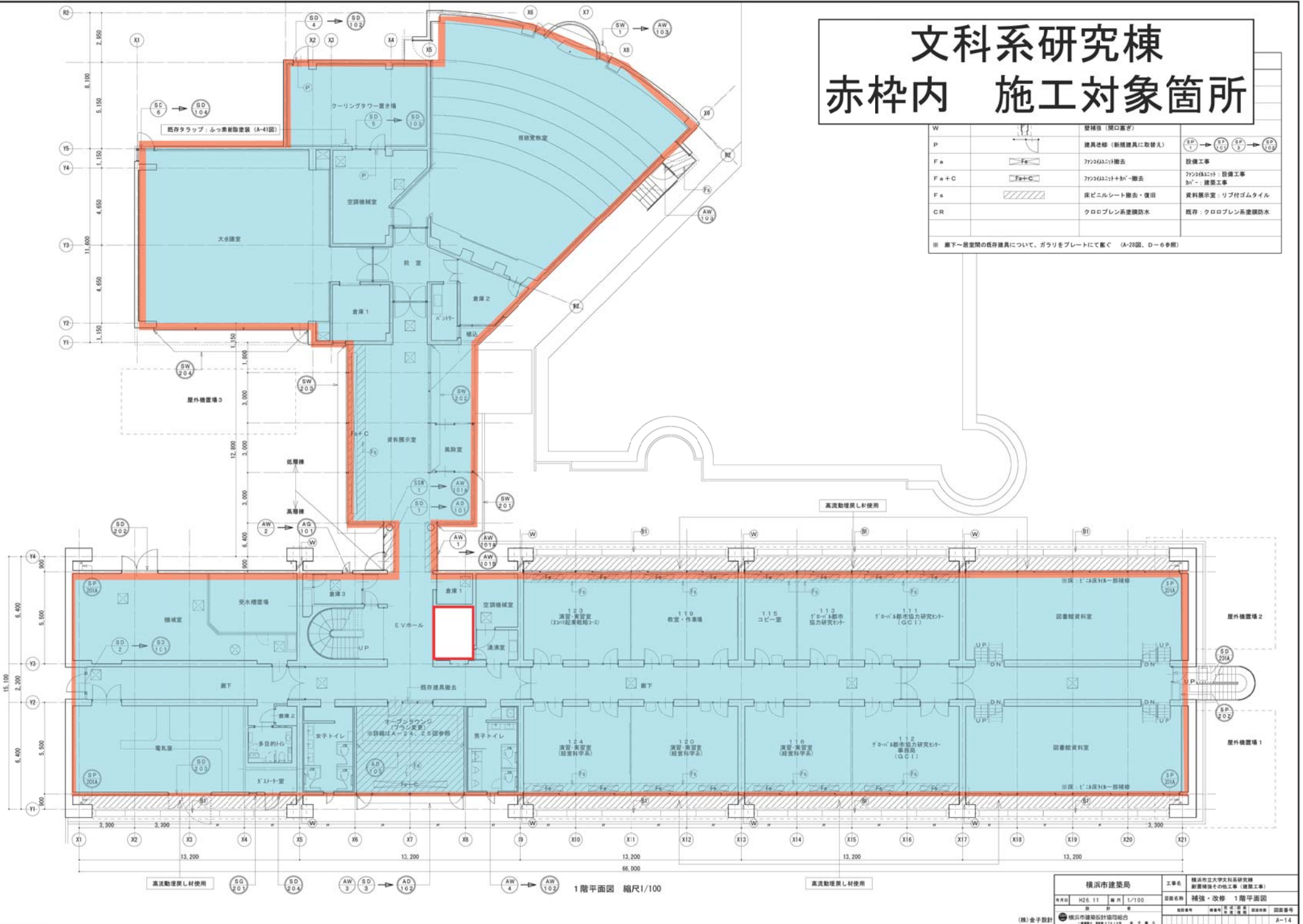
C 剖面图 S=1:200

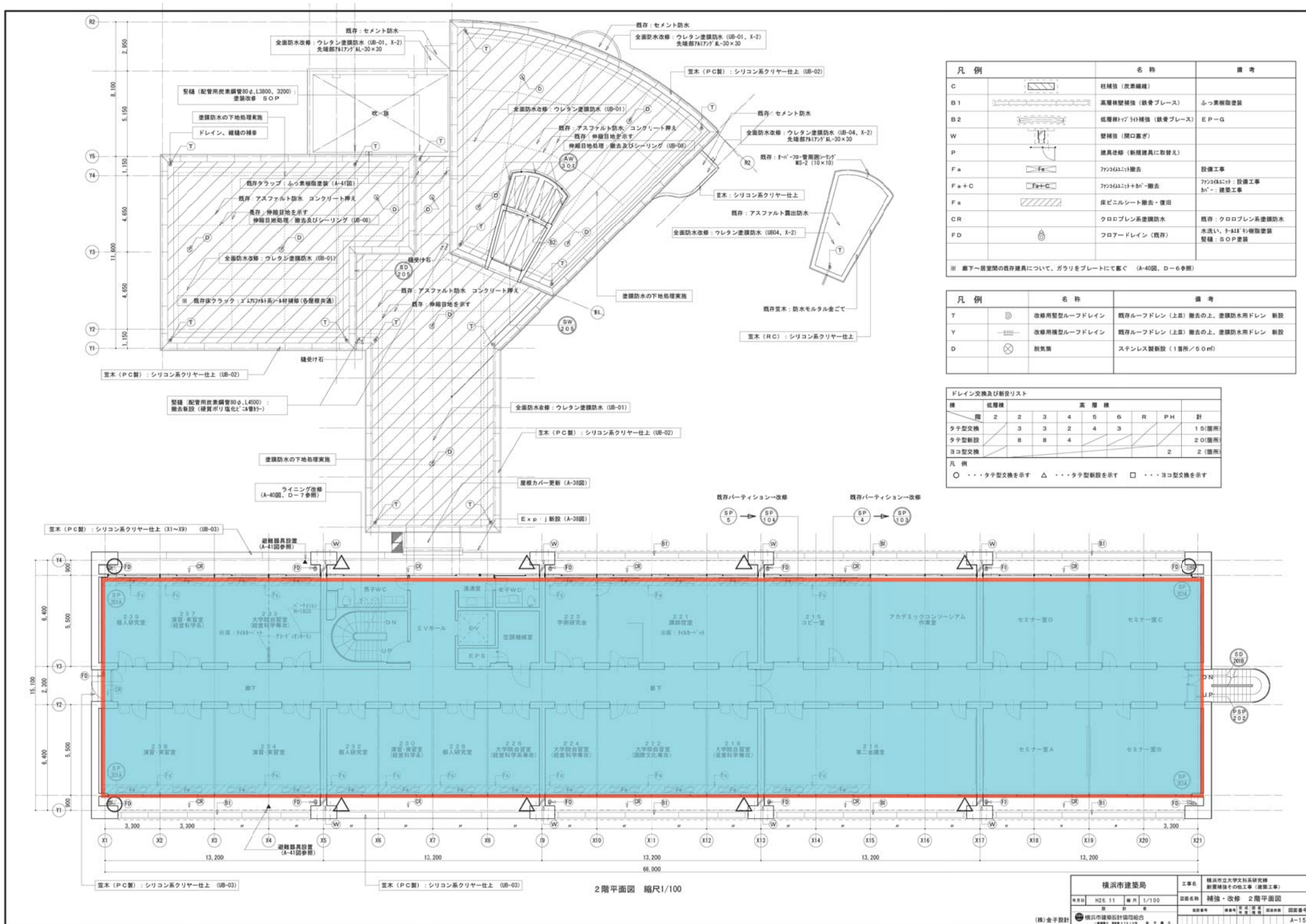


作業系サークル種			
工事名	横浜市立大学サークル修繕工	年月日	
図面番号	A-14	立西図	断面図
図面寸法	1/200	図尺	5m=1:200
  			
横浜建築局		松本隆一設計事務所	

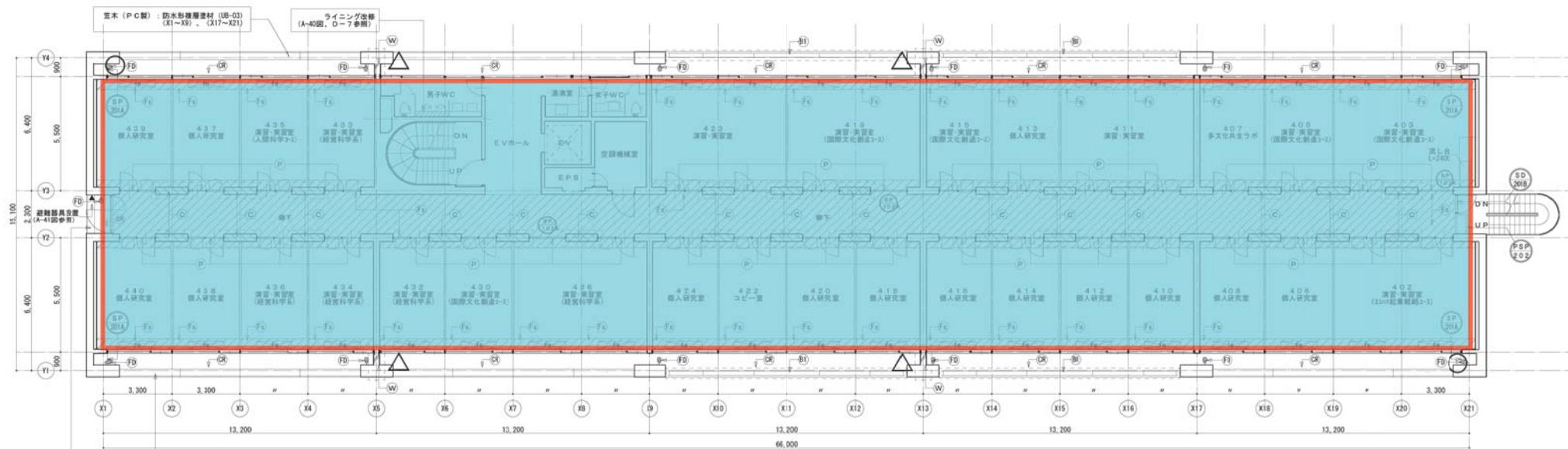
A	コンタクト付防シールド型埋込型付 5.5mm	E	スチール製
B	スチール製		
C	ゲート(ホ-ロ-型埋込)		
D	埋込型		

文科系研究棟 赤枠内 施工対象箇所

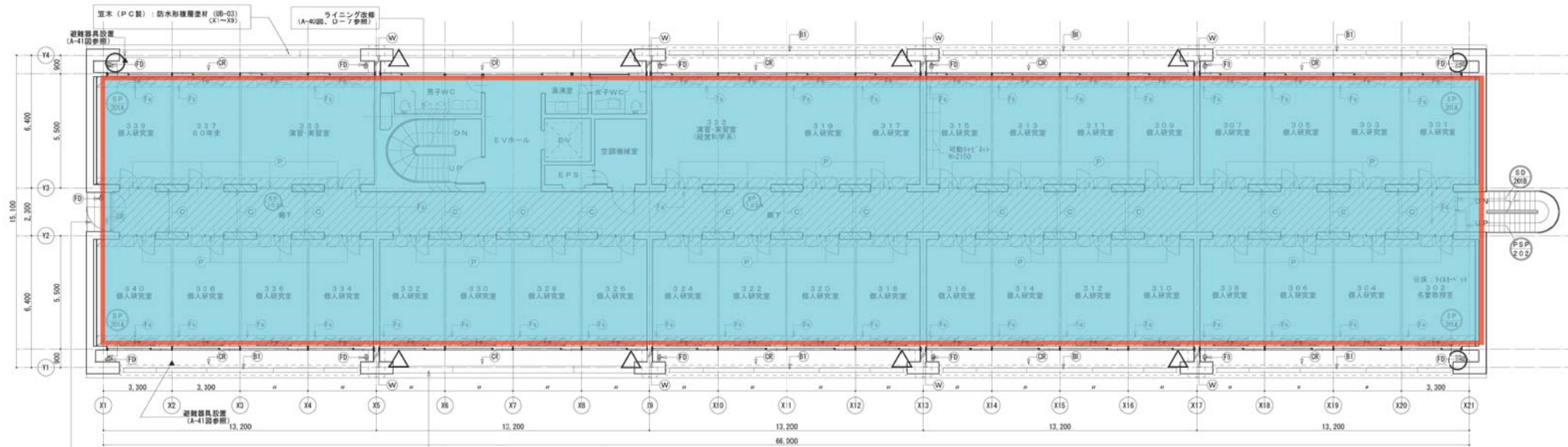




2階平面図 縮尺1/100



4階平面図 縮尺1/100



3階平面図 縮尺1/100

凡 例		備 考	凡 例		備 考	凡 例		備 考	凡 例
C		柱補強（炭素繊維）	P		建具改修（新規建具に取替え）	Fa		床ビニルシート除去・復旧	○・・・タイプ交換を示す △・・・タイプ新設を示す □・・・ヨコ型交換を示す
B1		壁補強（鉄骨ブレース）				CR		クロロレン系建機防水	既存：クロロレン系建機防水
B2		底層補（1/2）付補強（鉄骨ブレース）	Fa		※ Faのみの付記。他は Fa とする	FD		フロアドレイン（既存）	水洗い、φ125 1/2 樹脂建築排水管、S 30 P 1 変換
W		壁補強（開口部改）	Fa + C		Fa/Fa32付：改修工事 h1/2・・・建機工事	※ 廊下・居室間の既存建具について、ガタリをプレートにて塞ぐ（A-40型、D-6参照）			

横浜市建築局

〒224-11 横浜市中区本町1-100
第 1 号 本 部

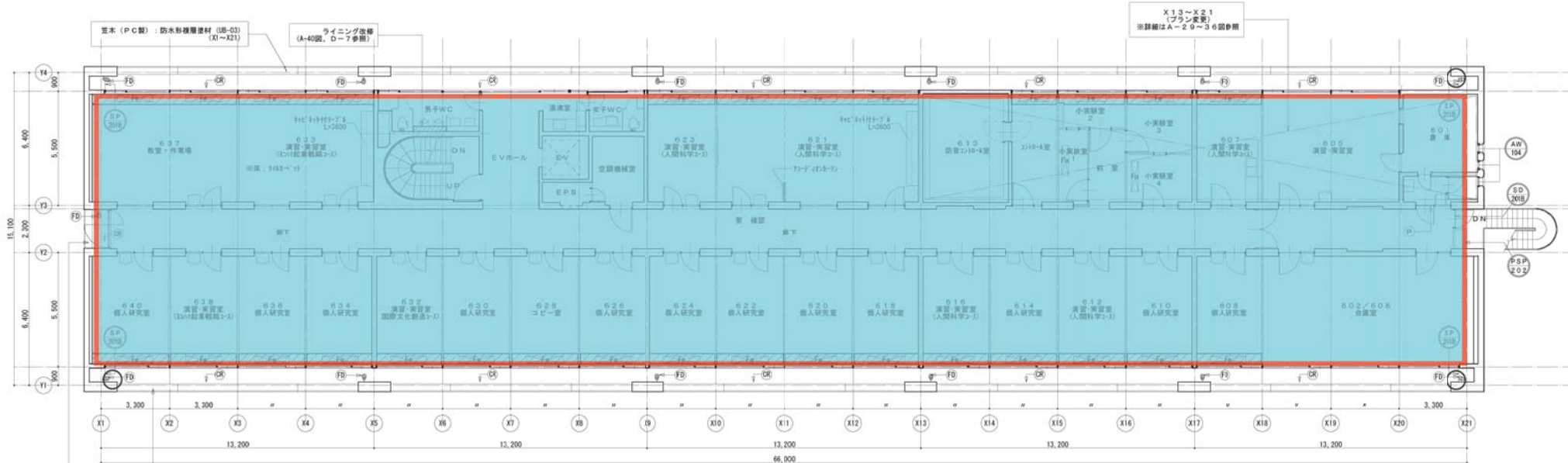
関係部署 建築課 建築設計技術組

（機）金井設計

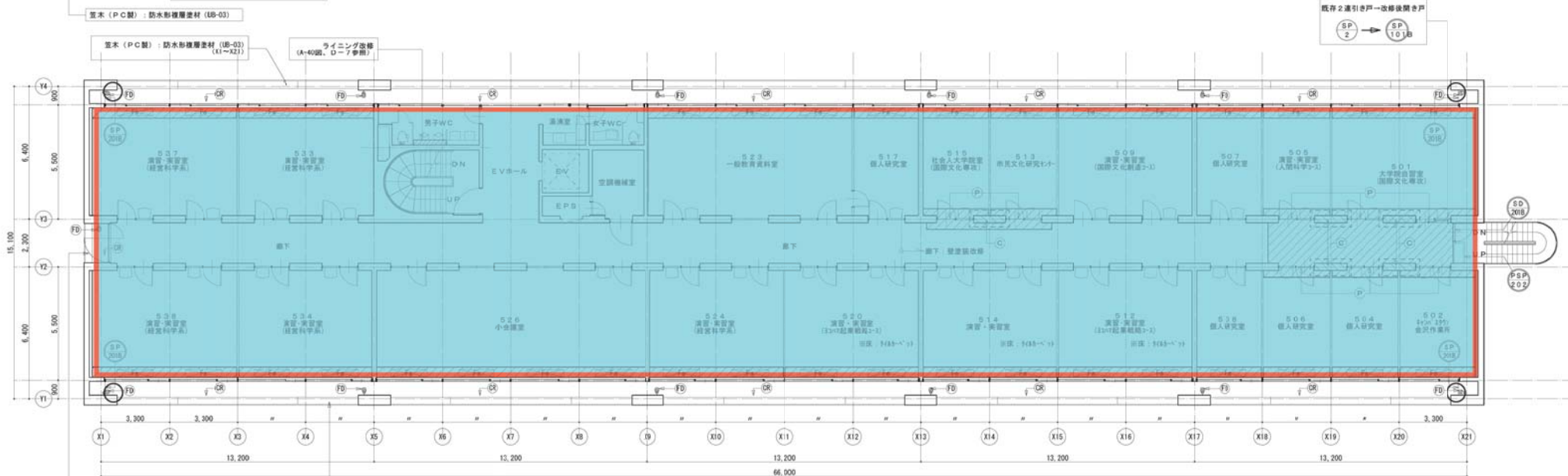
工事名 横浜市内大宮文化センター研究棟
耐震補強その他工事（建築工事）

建設・改修 3 4 階平面図

図面番号 建築設計技術組 図面番号 A-16



6階平面図 縮尺1/100



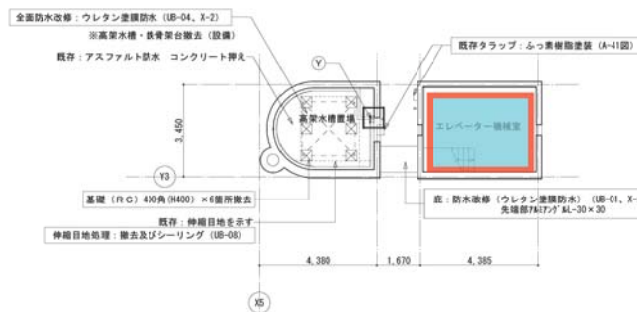
5階平面図 縮尺1/100

凡例	名称	備考	凡例	名称	備考	凡例	名称	備考
C		柱補強 (鉄骨補強)	P		壁員改修 (新規建員に取替え)	CR	クロロプレシス遮断防水	既存：クロロプレシス遮断防水
B1		梁補強 (鉄骨補強)	Fa		7722(R32)除去	FD	フロアードレイン (既存)	床下：9・425 砂層面塗装
B2		低層梁(7721)補強 (鉄骨補強)	Fa+C		7722(R32)除去			壁補：SOP塗装
W		壁補強 (開口塞ぎ)	Fa+C		7722(R32)除去			
			Fa		床ビニルシート除去・復旧			

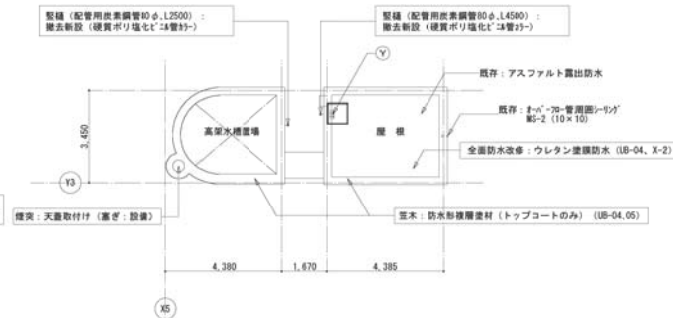
〇・・・タイプ交換を示す △・・・タイプ新設を示す □・・・タイプ交換を示す
 ※ 廊下～居室間の既存建員について、ガタリをプレートにて塞ぐ (A-40図、D-6参照)

横浜市建築局		工事名	横浜国立大学文系研究棟 耐震補強その他工事 (建築工事)
年月日	H26.11	縮尺	1/100
図面名称	補強・改修 5・6階平面図	図面番号	A-17
設計者	横浜市建築設計協同組合	図面番号	A-17

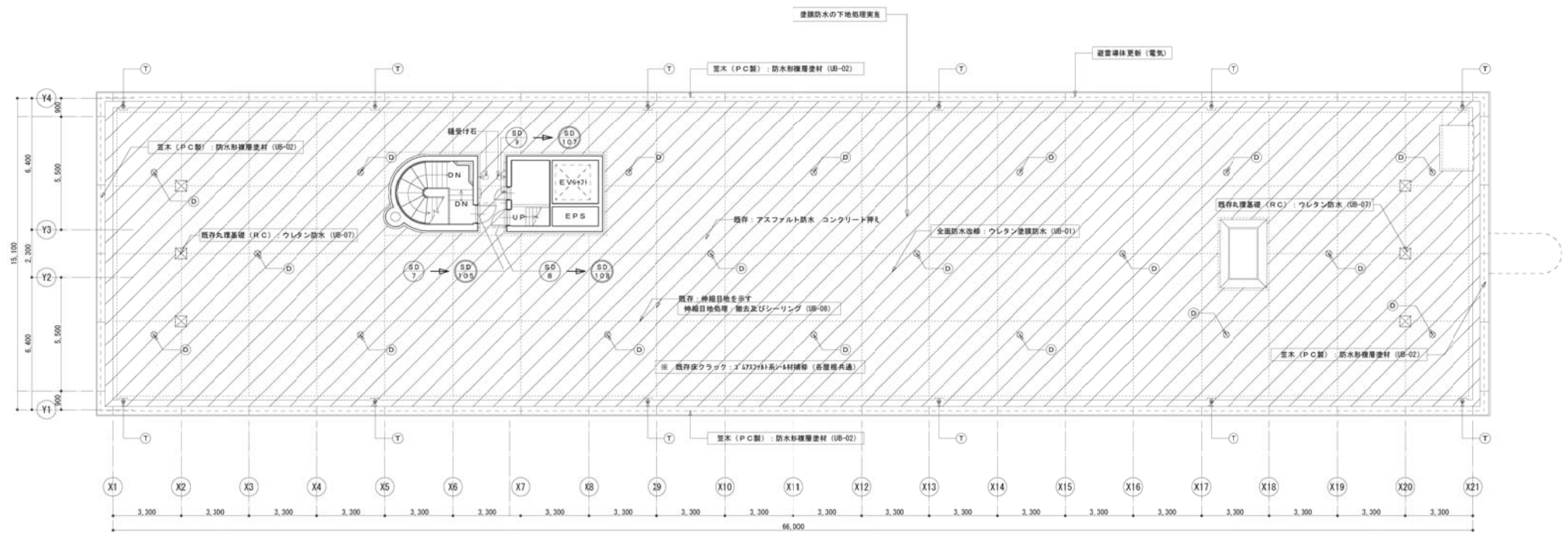
(株)金子設計



PH 2階平面図 縮尺1/100



PH屋根伏図 縮尺1/100



屋階平面図 縮尺1/100

凡 例	名 称	備 考
T	改修用型型ルーフトレイン	既存ルーフトレイン (上皿) 撤去の上、塗膜防水用ドレン 新設
Y	改修用型型ルーフトレイン	既存ルーフトレイン (上皿) 撤去の上、塗膜防水用ドレン 新設
D	断気機	ステンレス製断気 (1箇所/5.0㎡)

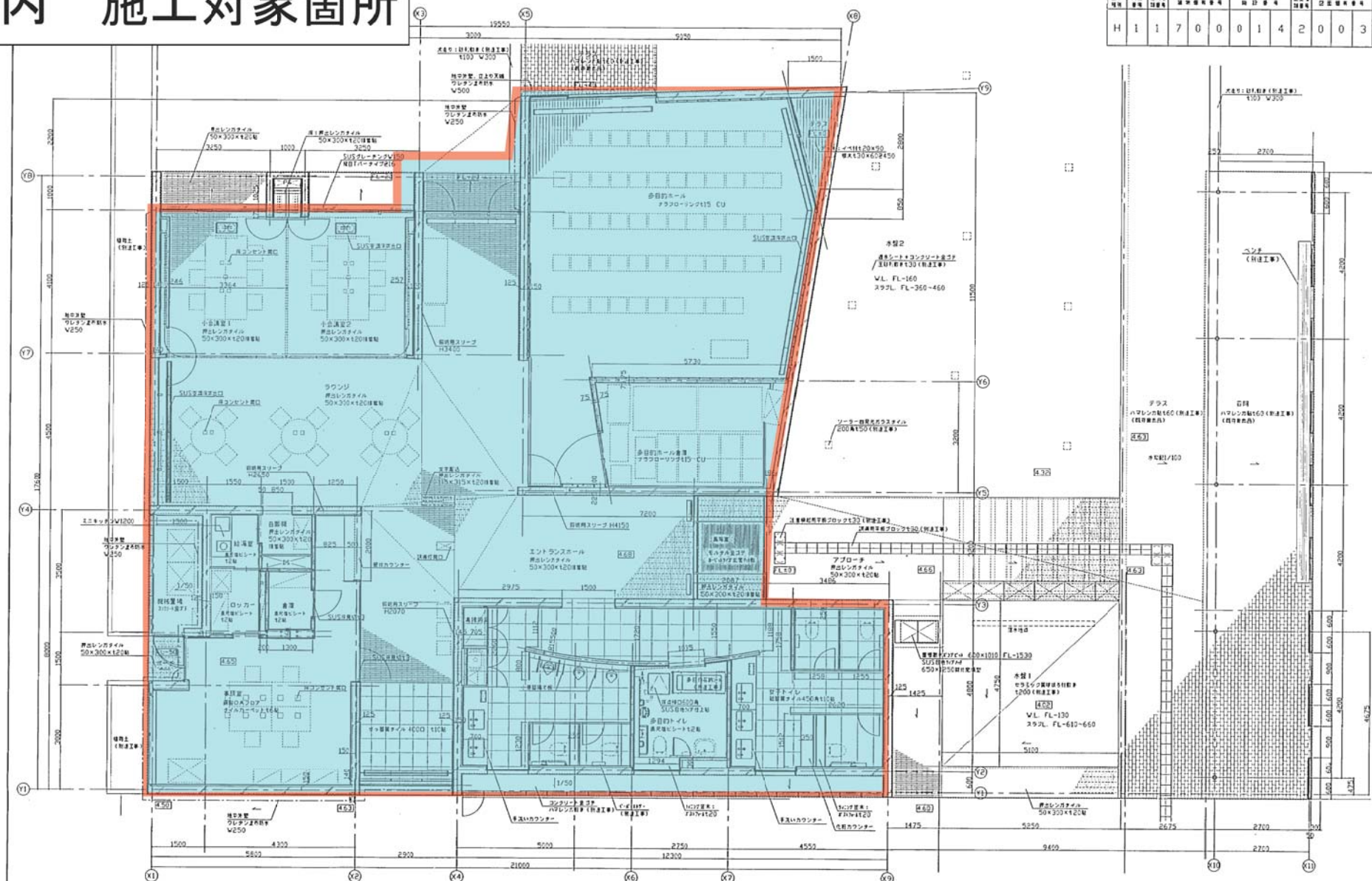
凡 例	○ ... タテ型交換を示す	△ ... タテ型新設を示す	□ ... ヨコ型交換を示す
-----	----------------	----------------	----------------

横浜市建築局				横浜市立大学文科学部建築学系			
H26.11				H26.11			
1/100				1/100			
補強・改修 屋階・PH平面図				補強・改修 屋階・PH平面図			
図面番号				図面番号			
A-18				A-18			

赤柰内 施工対象箇所

法 13

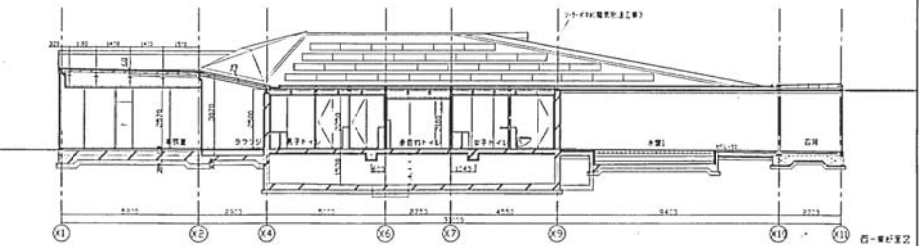
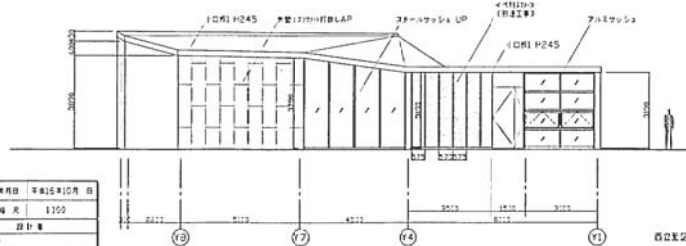
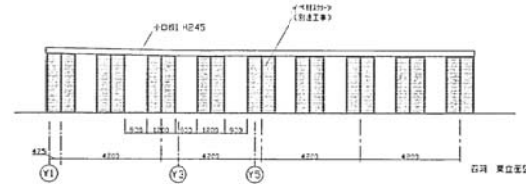
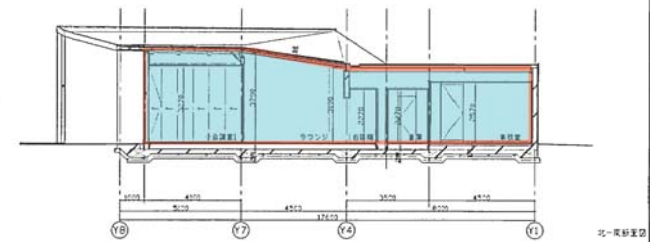
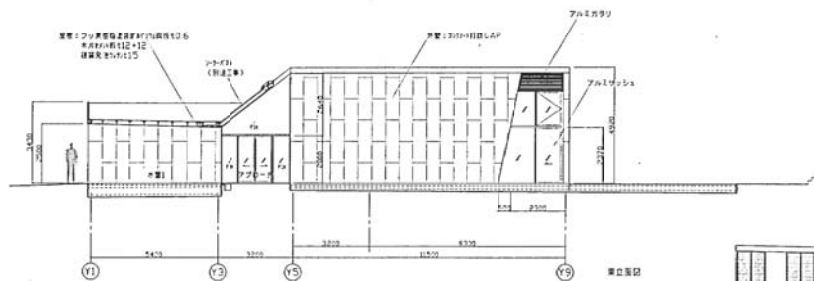
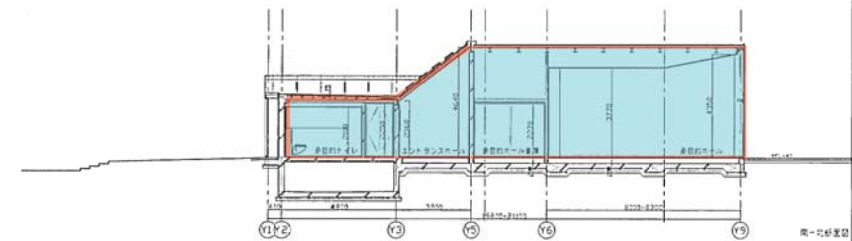
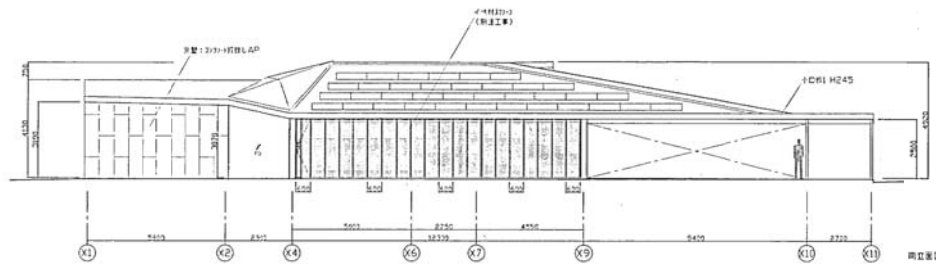
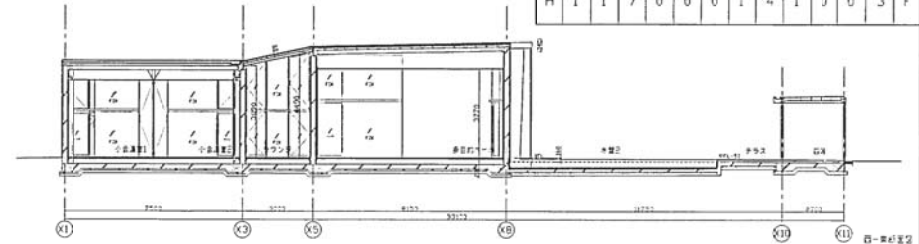
工 序 序 号	分 部 序 号	分 项 序 号	项 目 名 称			编 号			分 部 序 号	分 项 名 称		
H	1	1	7	0	0	0	1	4	2	0	0	3



工事名	群馬県庁舎（旧）改修工事				（建設工事）		年月日	平成16年10月 日
図番	A-13				平面図（基礎）		縮尺	1/50
地区	部	課	課	課	課	課	設計者	
構造設計部						株式会社 群馬県建設局		

※男子・女子・多目的にイレの予定は別途工事
・固定式の手摺、可動手摺(小使間手摺は別)
・ペーパーホルダー
・ベビーカー、収納式多目的シート

工 作 号	开 工 号	竣工 日期	设计变更号			设计号		竣工 日期	变更号			备注	
H	1	1	7	0	0	0	1	4	1	0	0	3	F

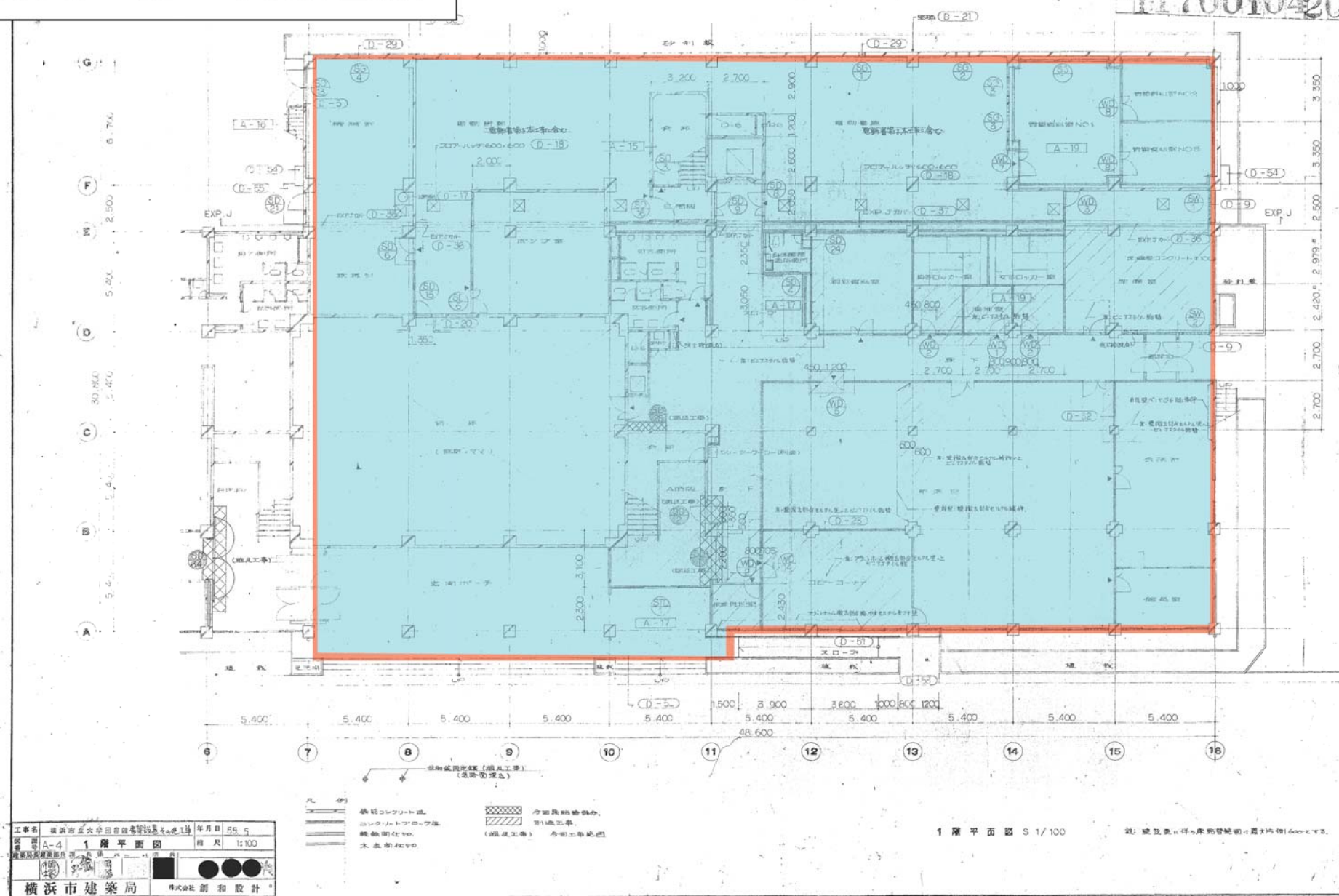


工事名	旭東建設大工 戸用トイレセンター(浴室)取替工事 (建築工事)				年月日	平成15年10月 日	
図番	A-10		浴室取替工事		縮尺	1:150	
電表	計表	計表	電表	計表	計表	設計者	
旭東建設大工					株式会社 旭東建設大工		

学術情報センター(南棟) 赤枠内 施工対象箇所

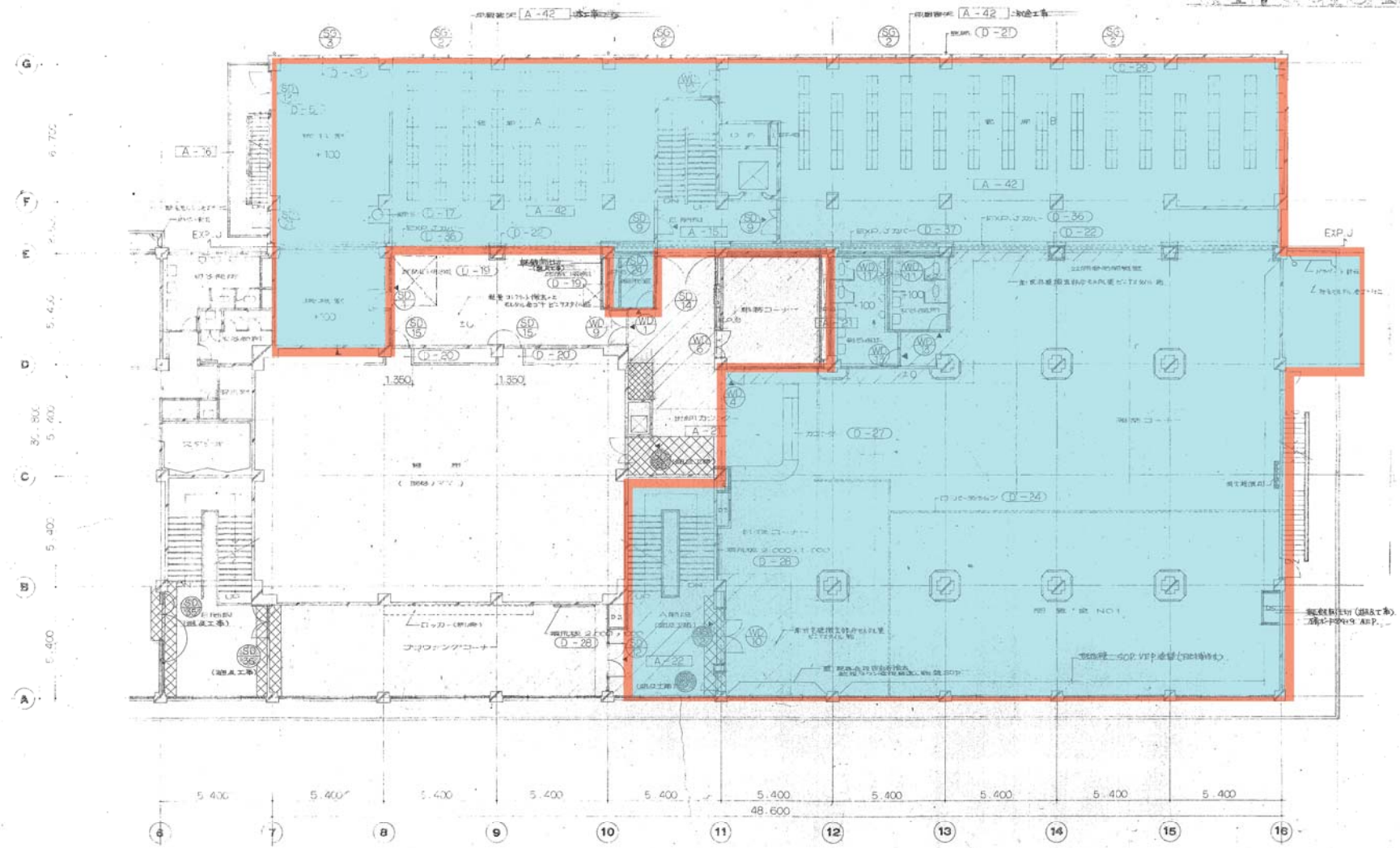
117001042037F

54



1700104038

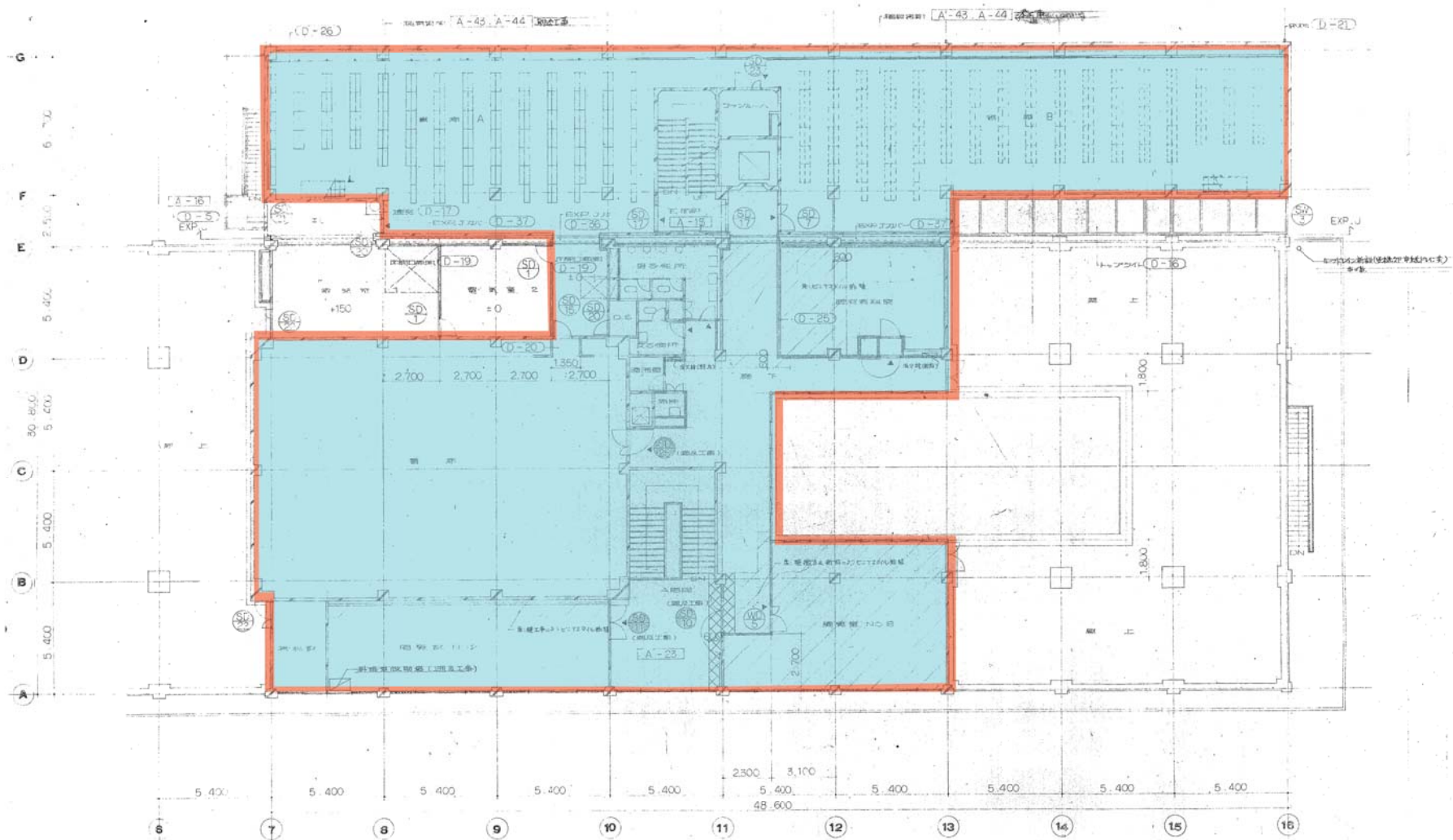
65





工事名	横浜市立大学図書館新築工事	年月日	55.5.
図面名	2階平面図	縮尺	1:100
作成者	株式会社 創和設計	承認者	
横浜市建築局			

2階平面図 S 1/100

56

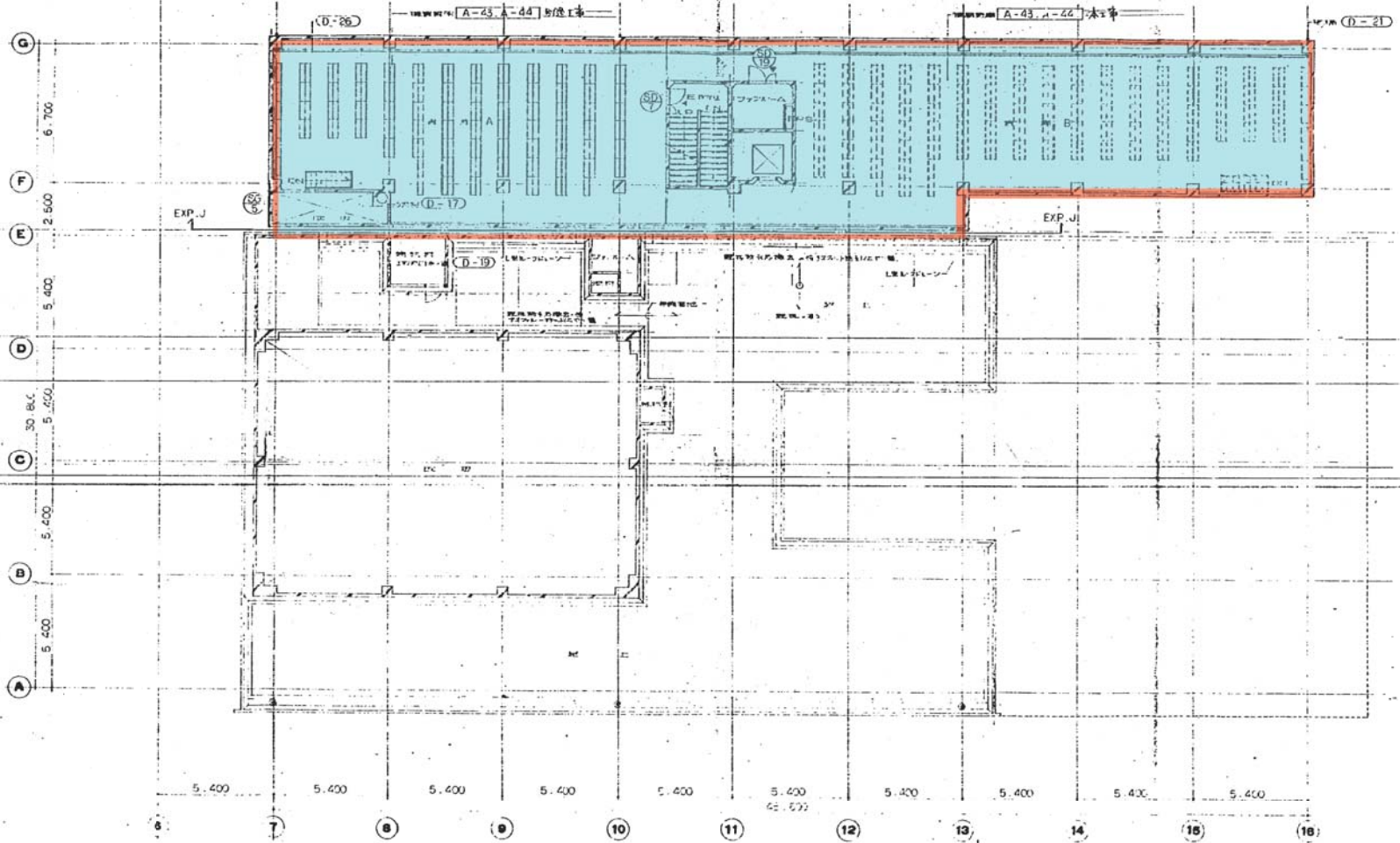


工事名	横浜市立大南園密蔵宅地整地工			年月日	55. 5.
図面番	A-6	3. 階平面図	積尺	1:100	
建築局長	磯田 隆雄			建築士 田中 良	
					
横浜市 建築局			係長 田中 良 設計		

3.1 附 平 面 圖 S 1/100

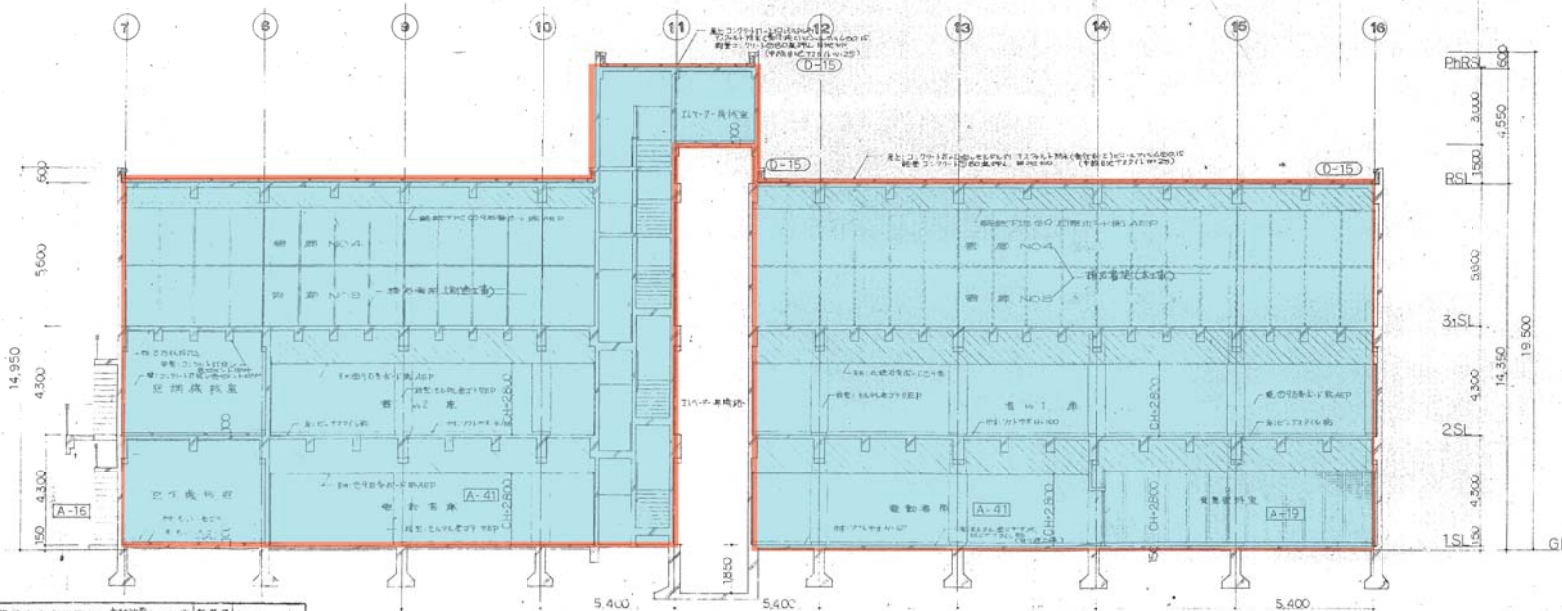
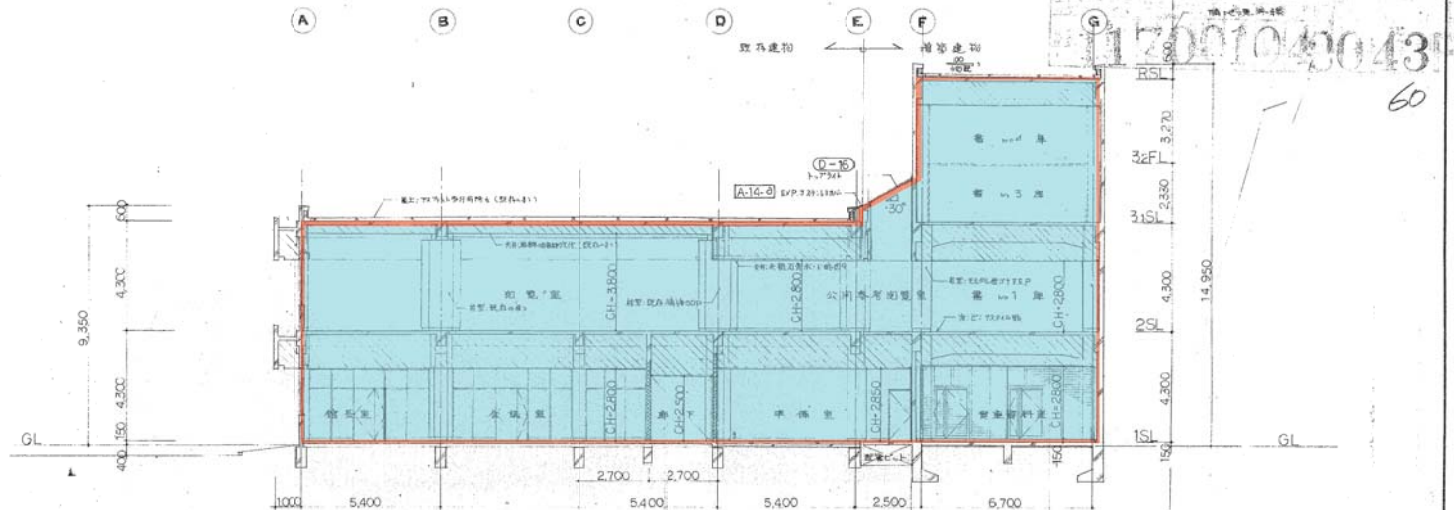
1170010420407

87



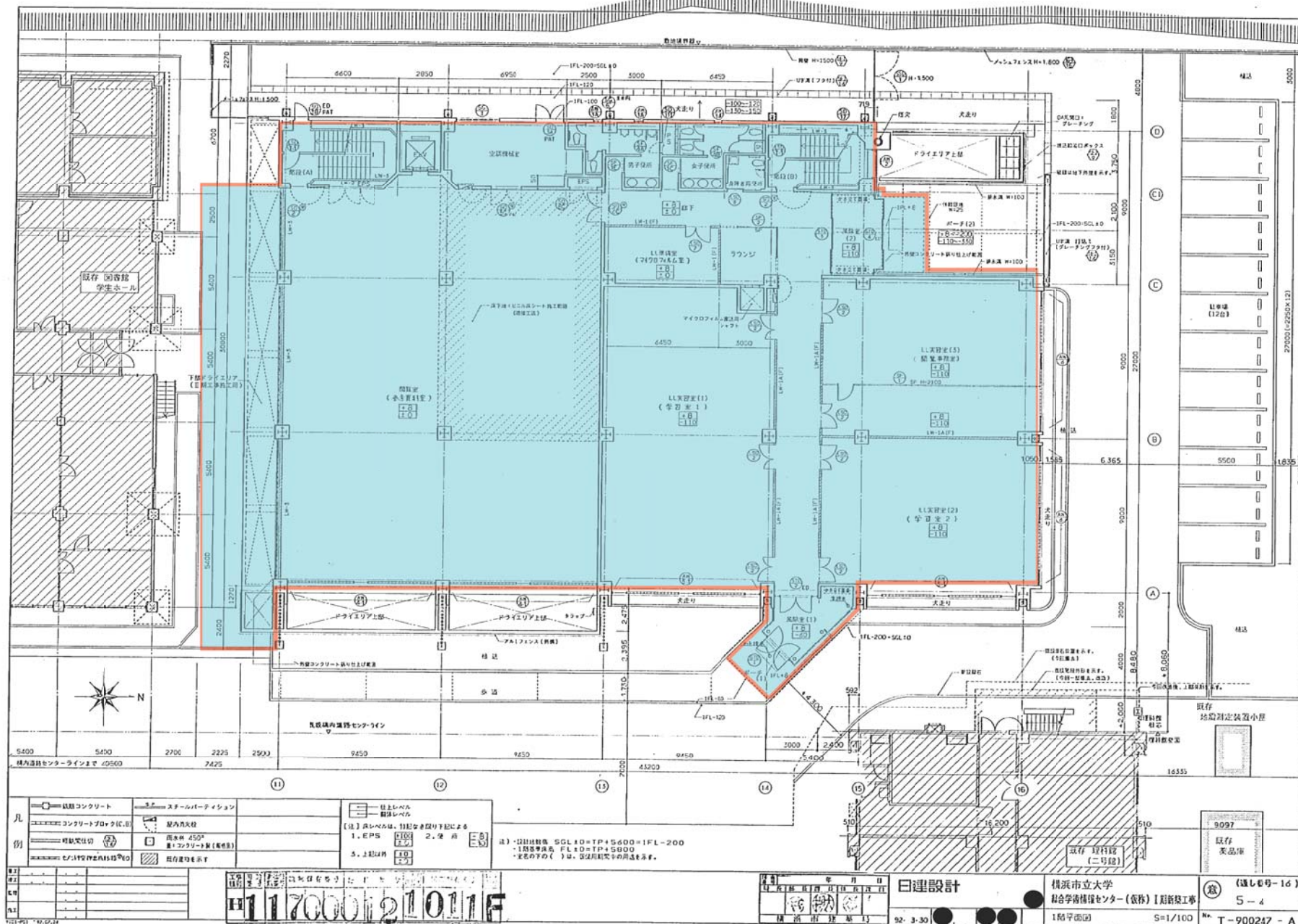
1. 横浜市立大学附属図書館新築工事
 2. 図面番号: A-71
 3. 図面名称: 2F 平面図
 4. 縮尺: 1/100
 5. 設計者: 〇〇〇〇〇〇
 6. 監理者: 〇〇〇〇〇〇
 7. 横浜市建築局 建築課 建築設計課

3. 図面番号: S 1/100



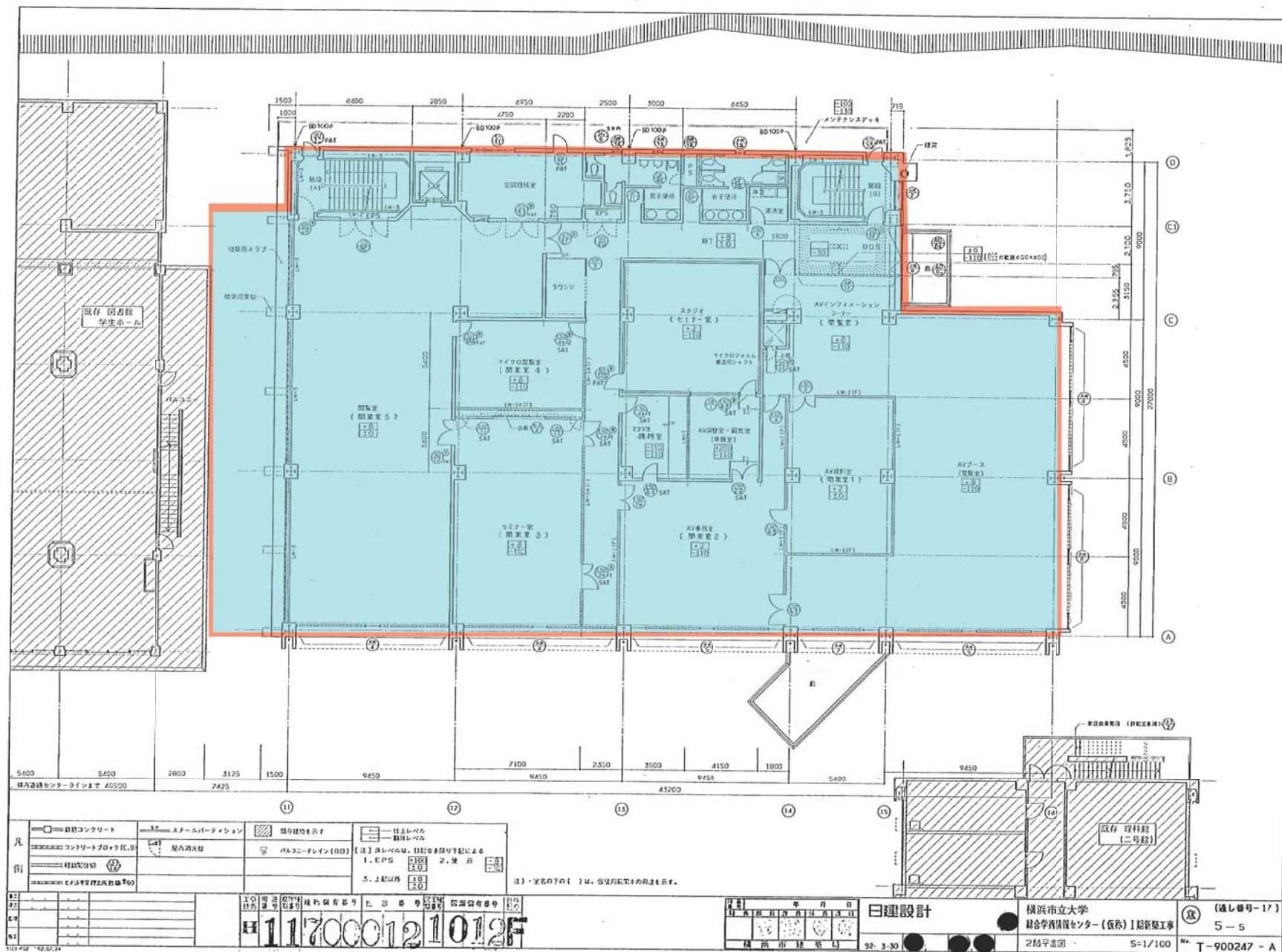
工事名	横浜市立水産園遊覧施設改修工事	年月日	平成 年 月 日
図番	A-10	図名	断面図
縮尺	1:100	縮尺	1:100
作成者	横浜建築局	設計者	横浜建築局
校核者	横浜建築局	校核者	横浜建築局
承認者	横浜建築局	承認者	横浜建築局
横浜建築局	横浜建築局	横浜建築局	横浜建築局

60

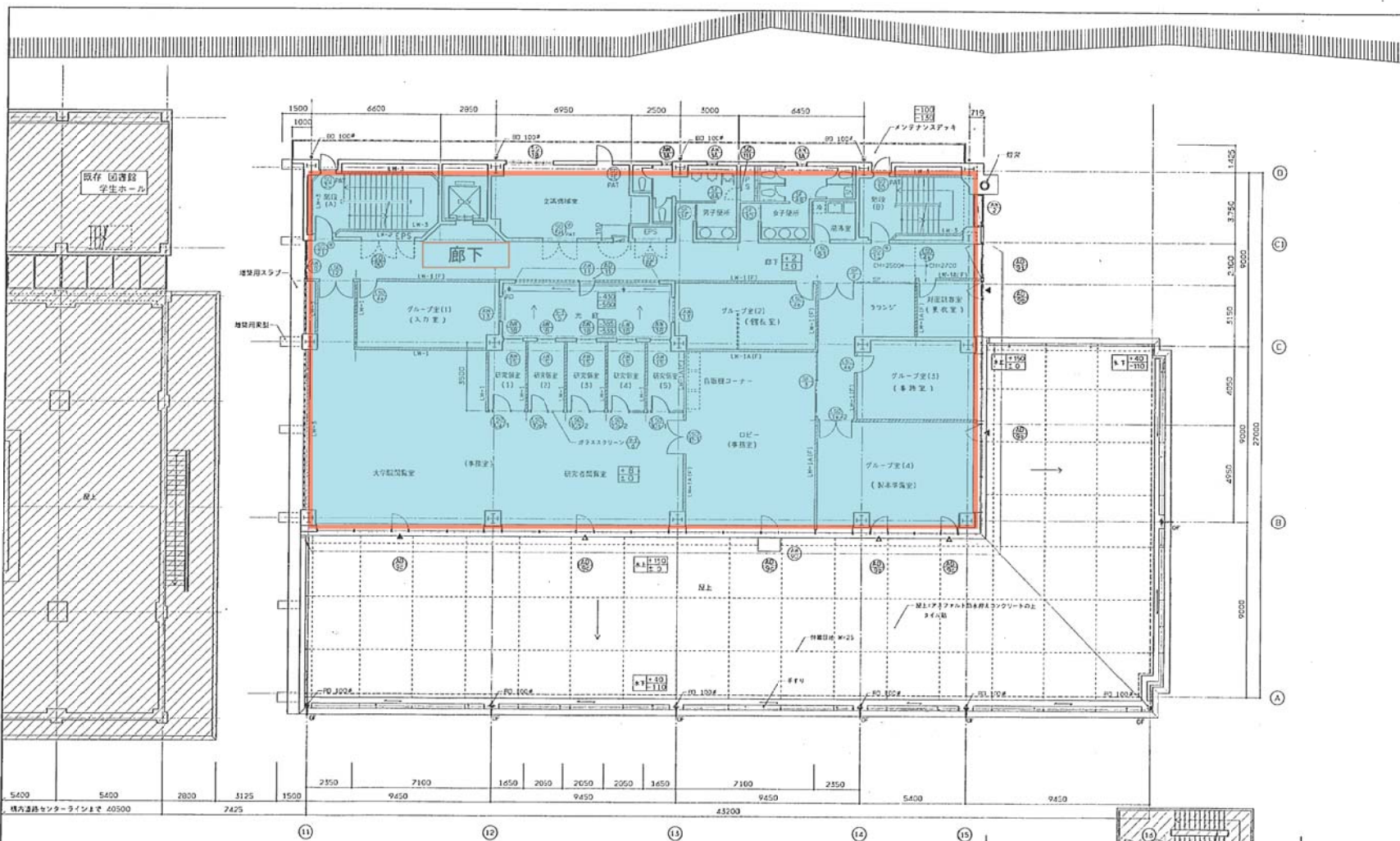


H1170000121011F

日建設計
横浜市立大学
総合学術情報センター (仮称) 建築設計
1階平面図
S=1/100
T-900247-A



14



凡	図面コンクリート	スチールパーティション	既存建物表示	上り階段	下り階段
例	コンクリートブロック(C.9)	屋内出入	足場	上り階段	下り階段
	軽鉄架出	ルーフドレン(FD)	バルコニー(ED)	上り階段	下り階段
	セパレート型ATV	オーバーフロー	エレベーター	上り階段	下り階段

【注】各レベルは、11.00mを基準とする。
1. EPS 2. 床 3. 上り階段 4. 下り階段

日建設計

92.3.30

横浜市立大学
総合学務センター(仮称)【新築工事】

5階平面図





















S=1/100

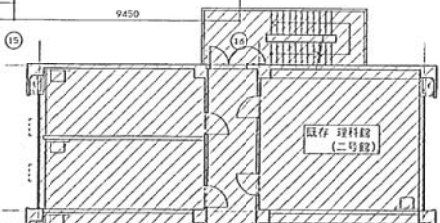
T-900247-A

(通し番号-10)

5-6

H117000121013F

凡 例	 取扱コンタクトシート  コンタクトソフトウェア(C.B)  取扱説明書  センサ管理用記録用紙(C.B)	 ステータスバー・パーティション  屋内天井板  取付金具等を示す  パネルコンフィギュレーション(B.D)	非常用出入口に代わる位置の表示を示す (注) 床レベルは、柱間各々取り下がる 1. 床高 0.00 2. 梁 高 0.00 3. 土版 高 0.00	 仕上レベル  階レベル (注) 床レベルは、柱間各々取り下がる 1. 床高 0.00 2. 梁 高 0.00 3. 土版 高 0.00
	 取扱コンタクトシート  コンタクトソフトウェア(C.B)  取扱説明書  センサ管理用記録用紙(C.B)	 ステータスバー・パーティション  屋内天井板  取付金具等を示す  パネルコンフィギュレーション(B.D)	非常用出入口に代わる位置の表示を示す (注) 床レベルは、柱間各々取り下がる 1. 床高 0.00 2. 梁 高 0.00 3. 土版 高 0.00	 仕上レベル  階レベル (注) 床レベルは、柱間各々取り下がる 1. 床高 0.00 2. 梁 高 0.00 3. 土版 高 0.00

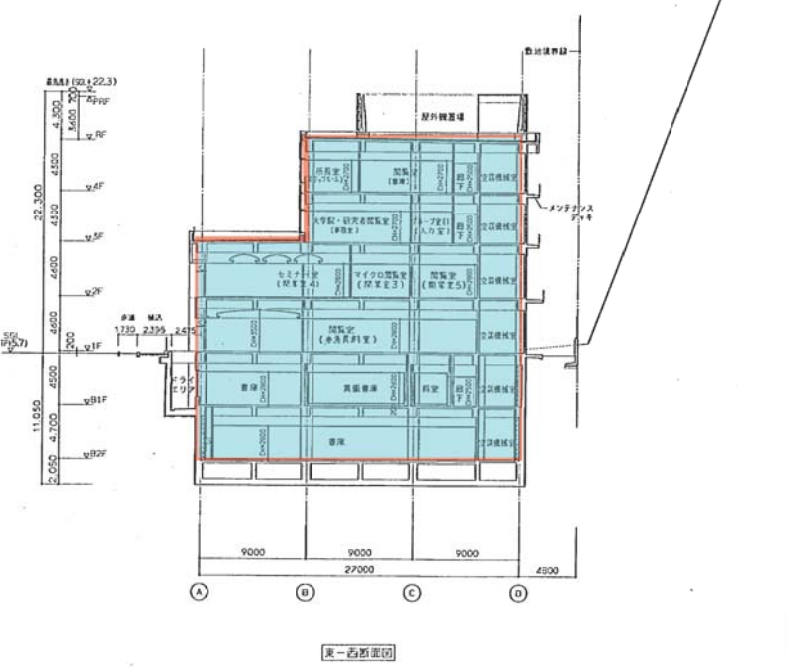
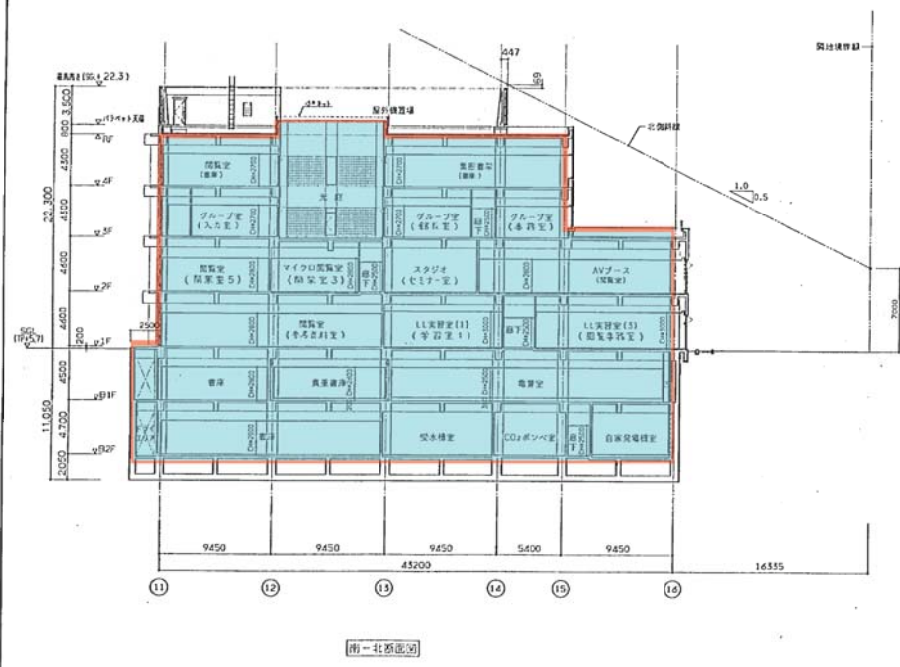
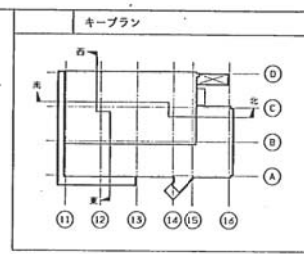


注)・室名の下の()は、仮使用期間中の用途を示す。

日建設計

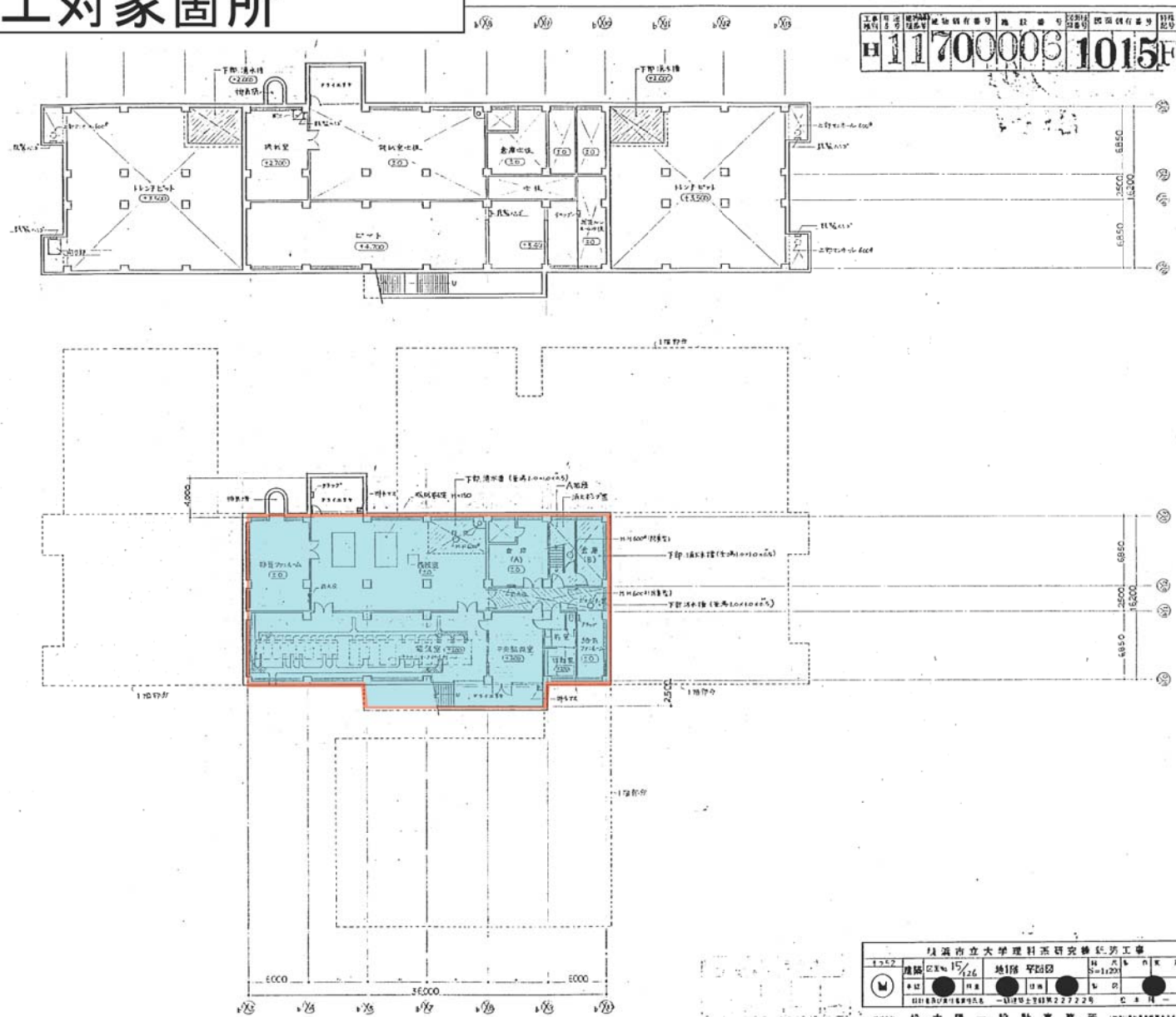
横浜市立大学 総合学術情報センター（仮称）【院新築工事	
4階平面図	S=1/100

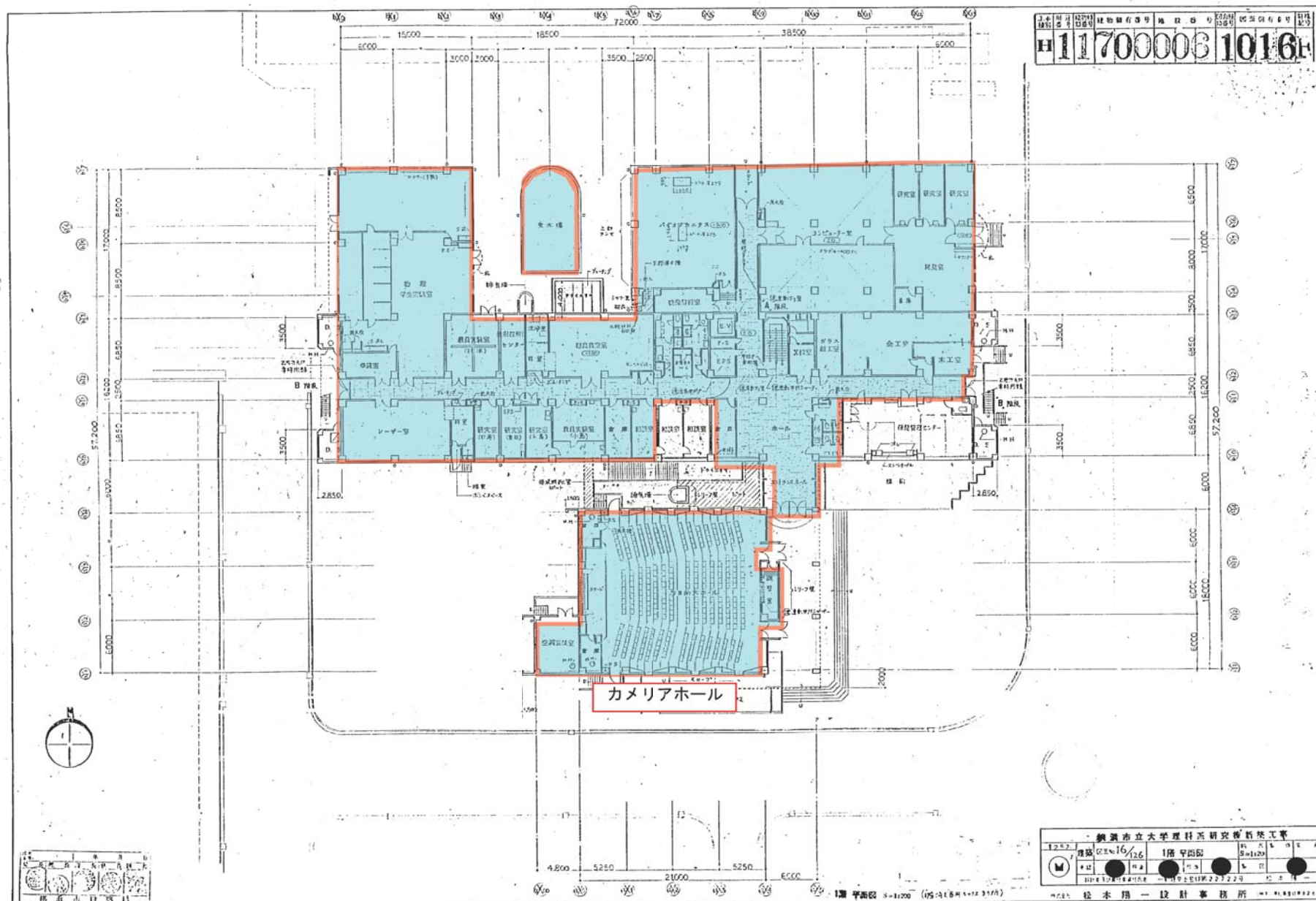
(通し番号-19)
5-7
T-900247-A

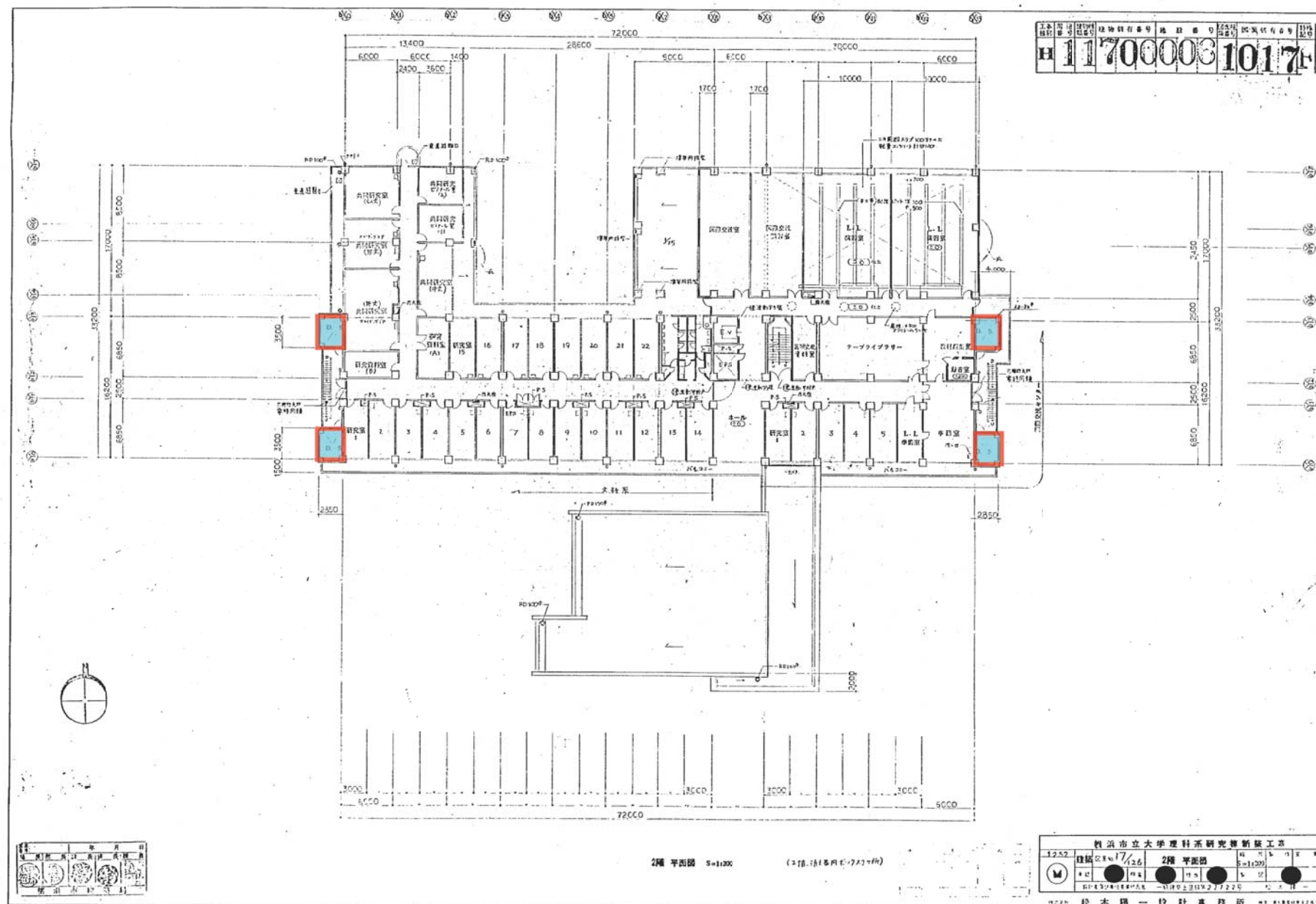


11	12	13	14	15	16	17	18	19	20	21	22	23	24	25	26	27	28	29	30	31	32	33	34	35	36	37	38	39	40	41	42	43	44	45	46	47	48	49	50	51	52	53	54	55	56	57	58	59	60	61	62	63	64	65	66	67	68	69	70	71	72	73	74	75	76	77	78	79	80	81	82	83	84	85	86	87	88	89	90	91	92	93	94	95	96	97	98	99	100
H 117000121017F										日建設計										横浜市立大学 総合学術情報センター(仮称) [新築工事]										⑧ (通し番号-22) 7-1																																																											
92-3-30										S=1/200										M. T-900247-A																																																																					

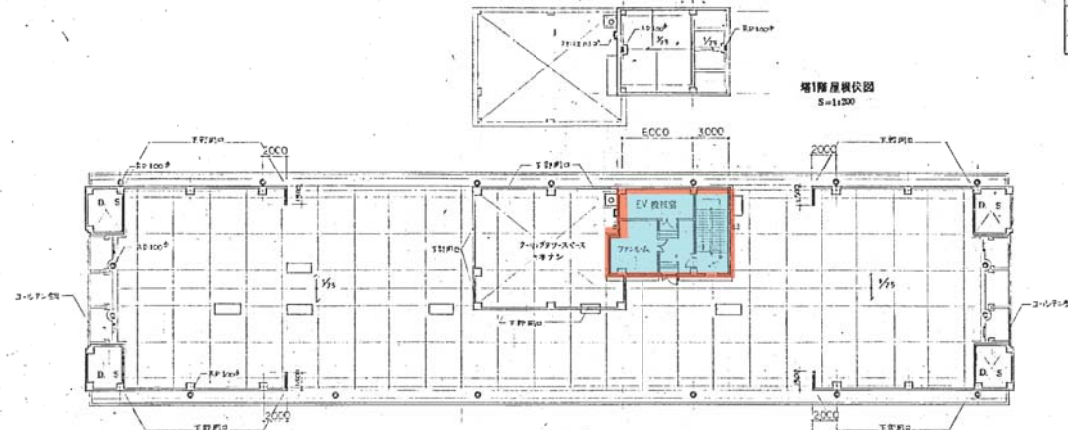
総合研究教育棟・カメラiahall 赤枠内 施工対象箇所



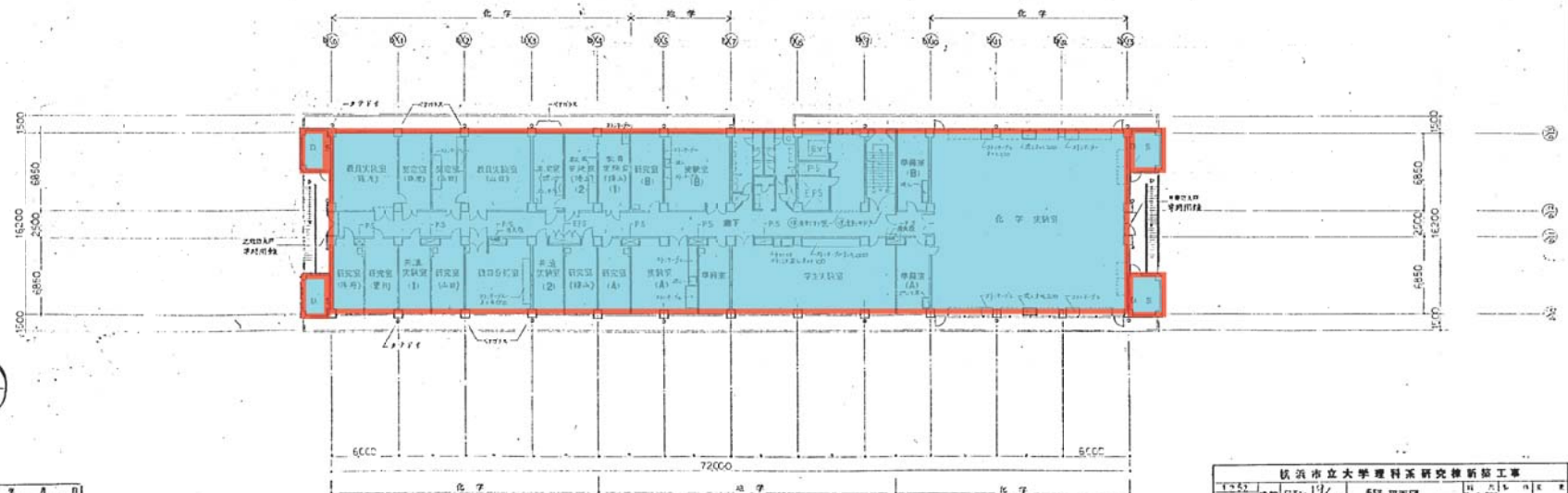




工 程 名 称 1170000061019F
 建 筑 单 位 1170000061019F
 地 址 1170000061019F
 图 纸 名 称 1170000061019F
 图 纸 号 1170000061019F



増1階平面図 S=1:200

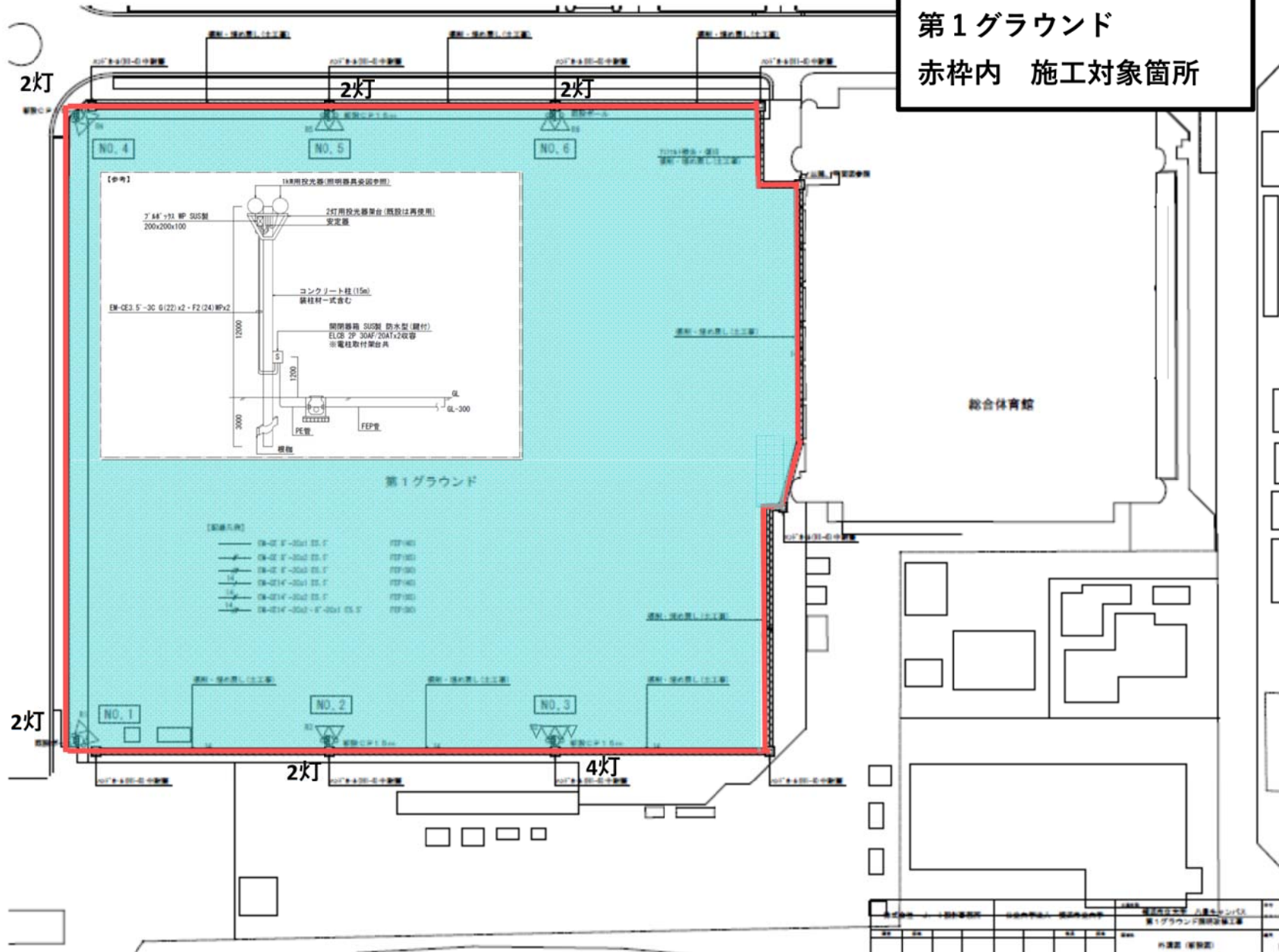


5階平面図 S=1:200 (5.15 10.15 10.15 10.15)

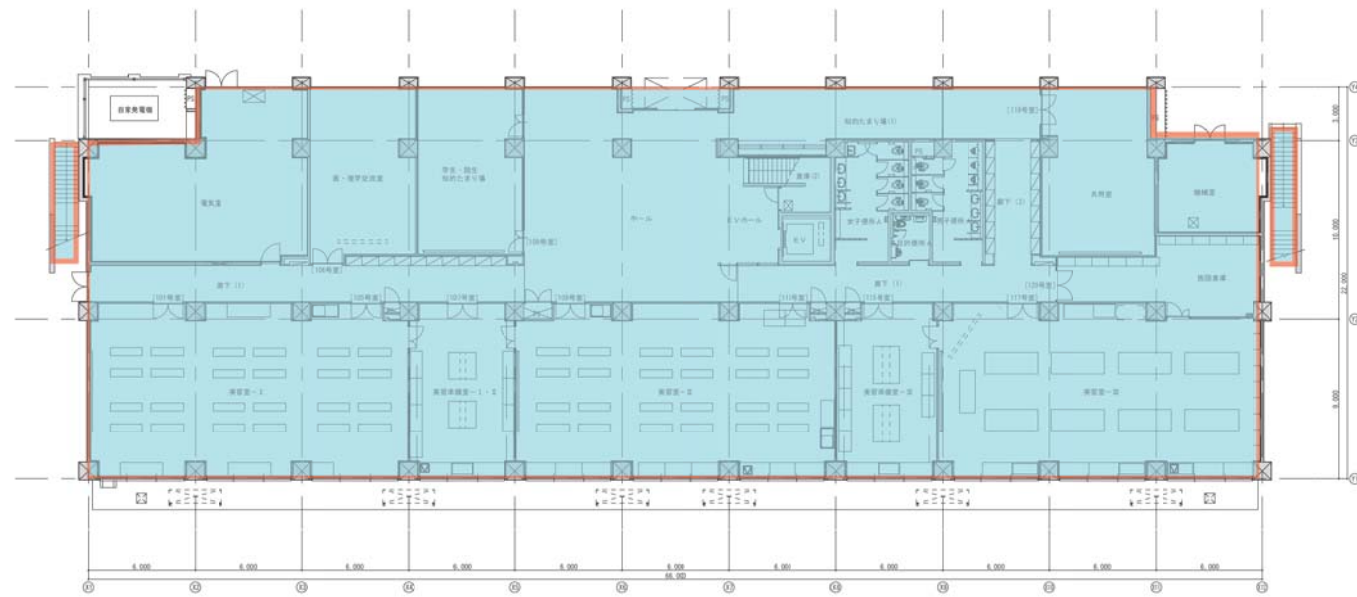
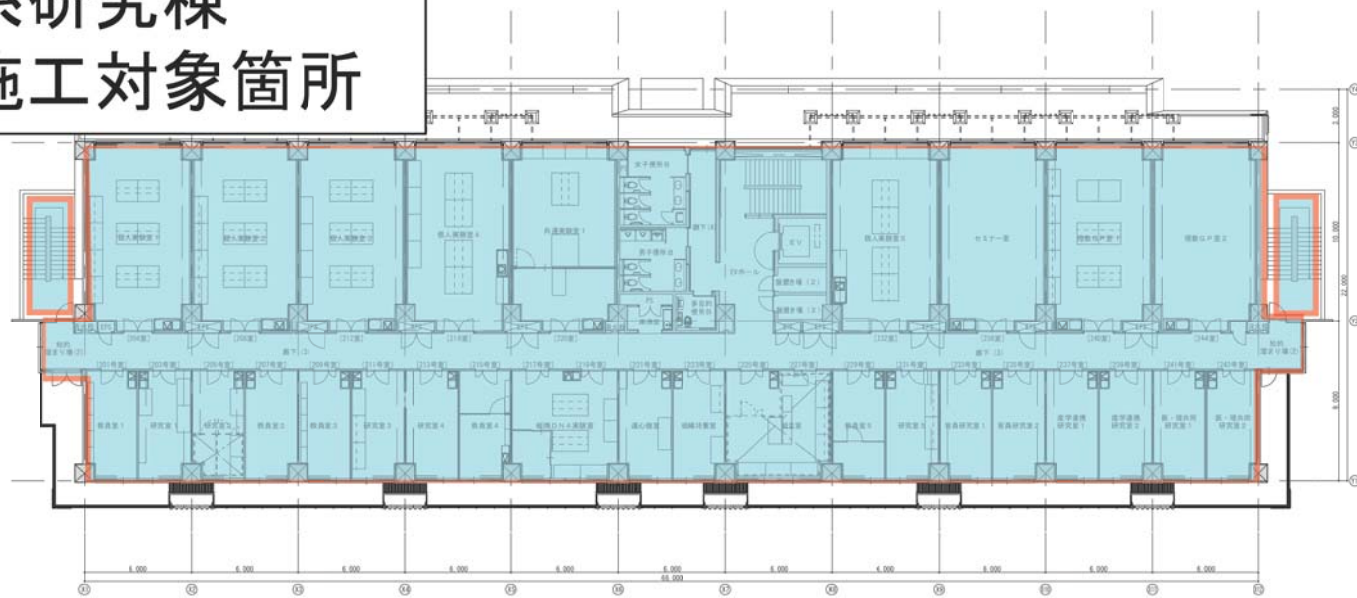
筑波市立大学理系研究棟新築工事
 建築 1170000061019F
 5階平面図
 1:200
 1170000061019F
 1170000061019F
 1170000061019F
 1170000061019F

松本 陽一 設計事務所

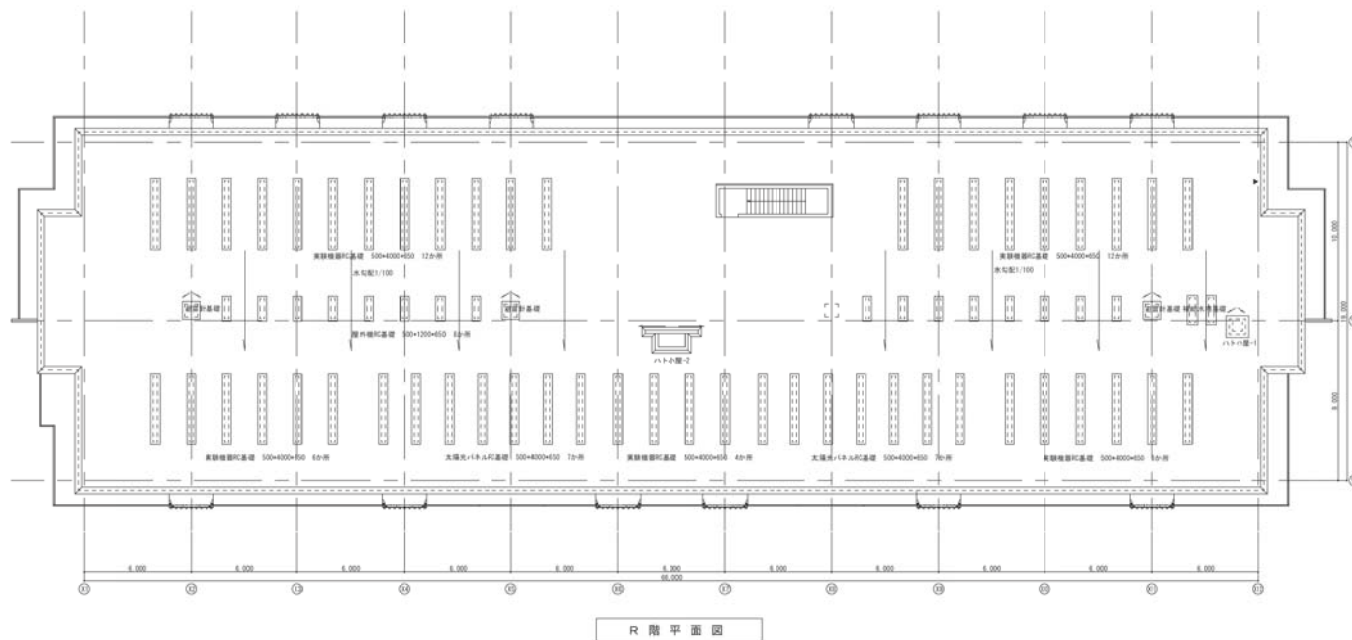
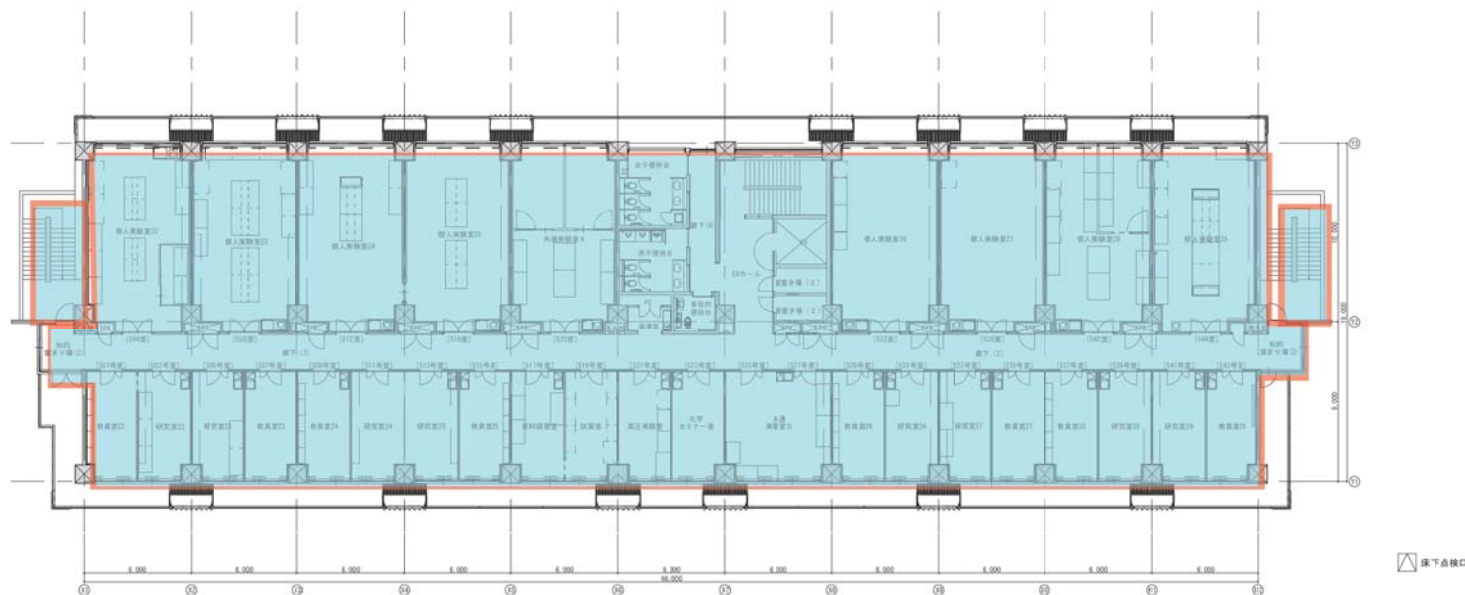
赤柰内 施工対象箇所

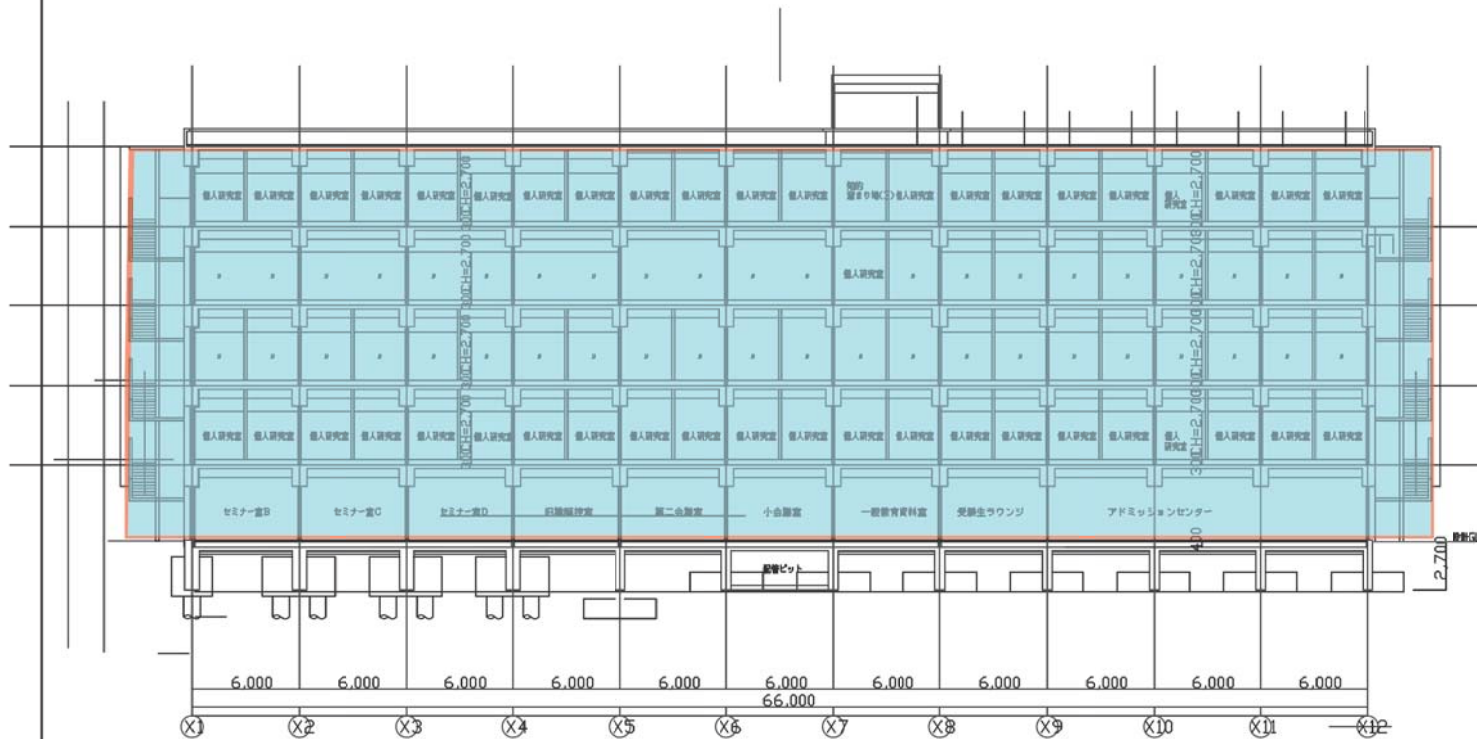
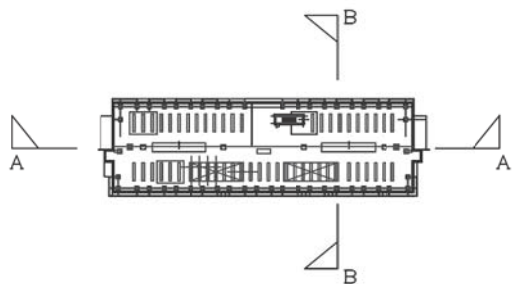


理学系研究棟 赤枠内 施工対象箇所

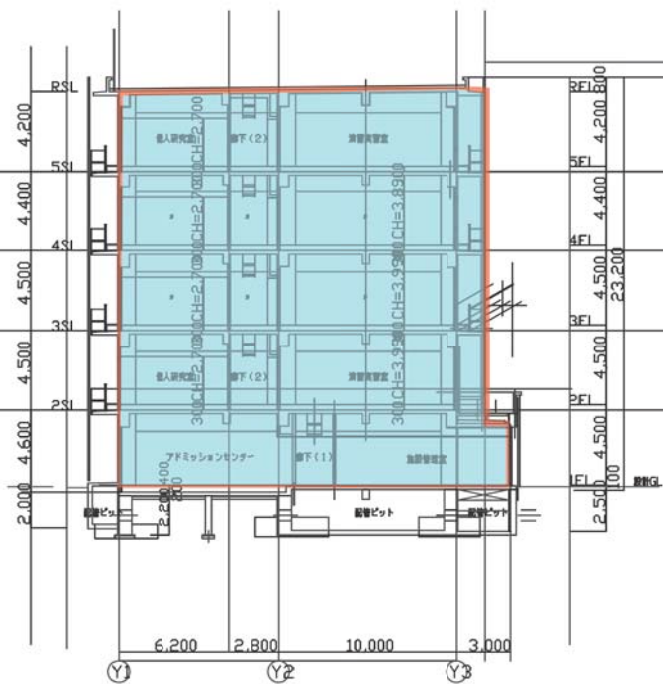


床下点検口





A-A断面図・・・



B-B断面図・・・