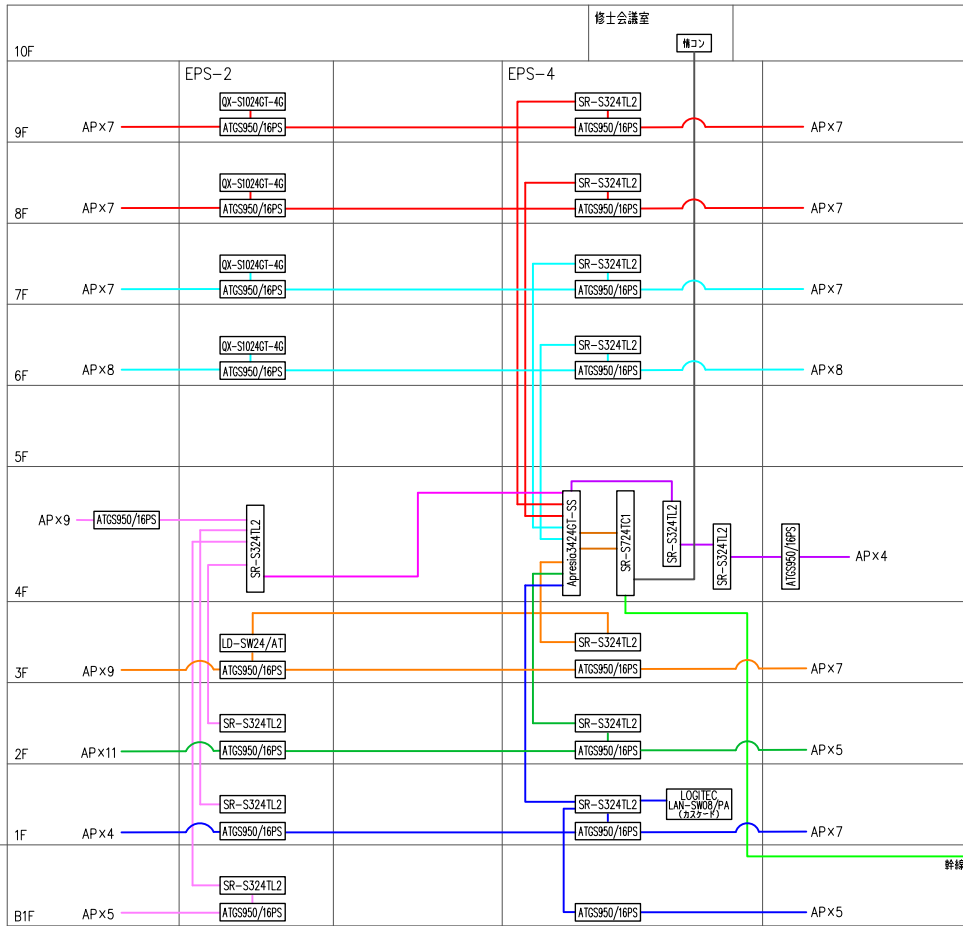


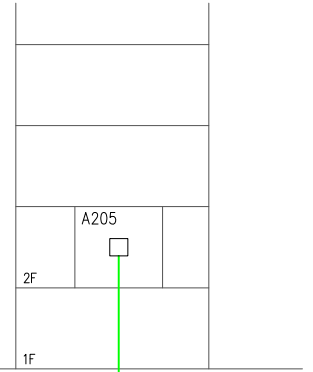
病院棟



【凡例】

- *ネットワーク別LANケーブル色
- 163.212.237.XX
 - 163.212.227.XX
 - 163.212.226.XX
 - 163.212.225.XX
 - 163.212.224.XX
 - 163.212.223.XX
 - 163.212.222.XX
 - 163.212.221.XX
 - その他
 - 光ケーブル

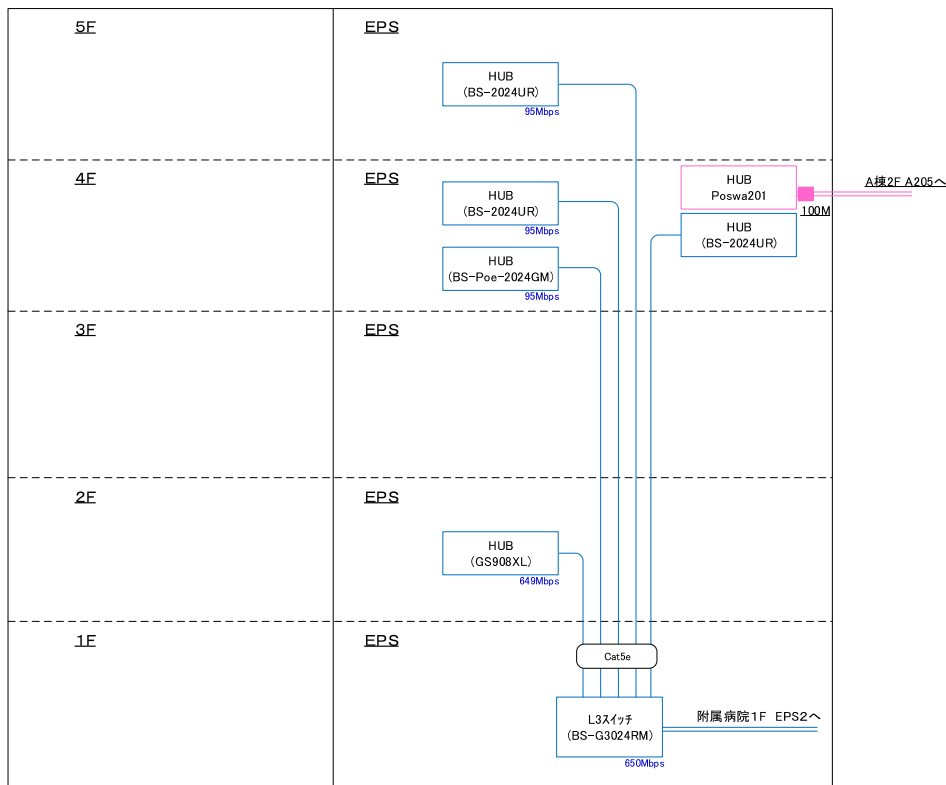
研究棟



順	年月日	署名	変更事項
1	2013/03/19	鈴木	ネットワーク構築図作成
2	2017/01/14	鈴木	ネットワーク構築図作成
3	2022/04/15	鈴木	ネットワーク構築図更新

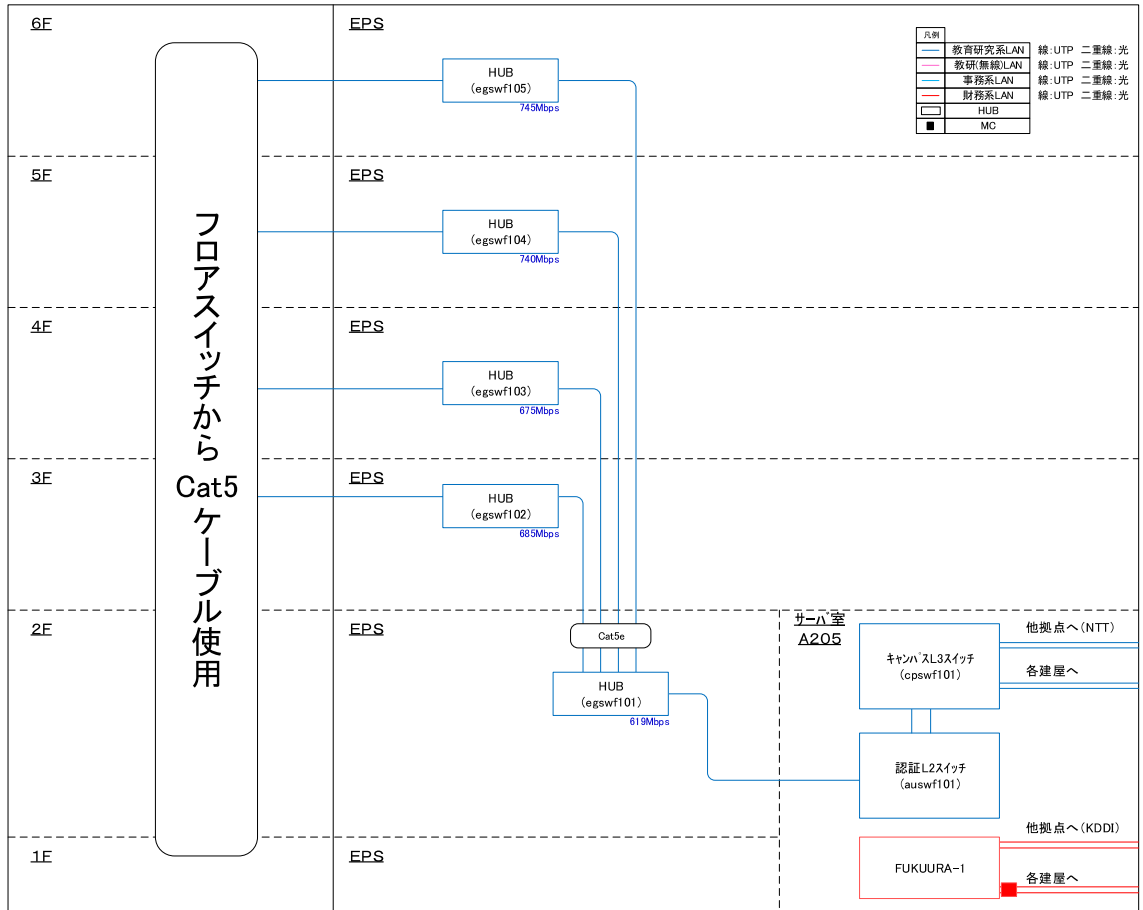
作成日	2022/04/15	尺度	1/1	回書	設計	写図	調査	承認
名	横浜市立大学付属病院 院							鈴木
称	ネットワーク構築図							野田

研修棟



系統	線	UTP	二重線	光
教育研究系LAN	線	UTP	二重線	光
教研無線LAN	線	UTP	二重線	光
事務系LAN	線	UTP	二重線	光
財務系LAN	線	UTP	二重線	光
HUB				
MC				

臨床研究棟

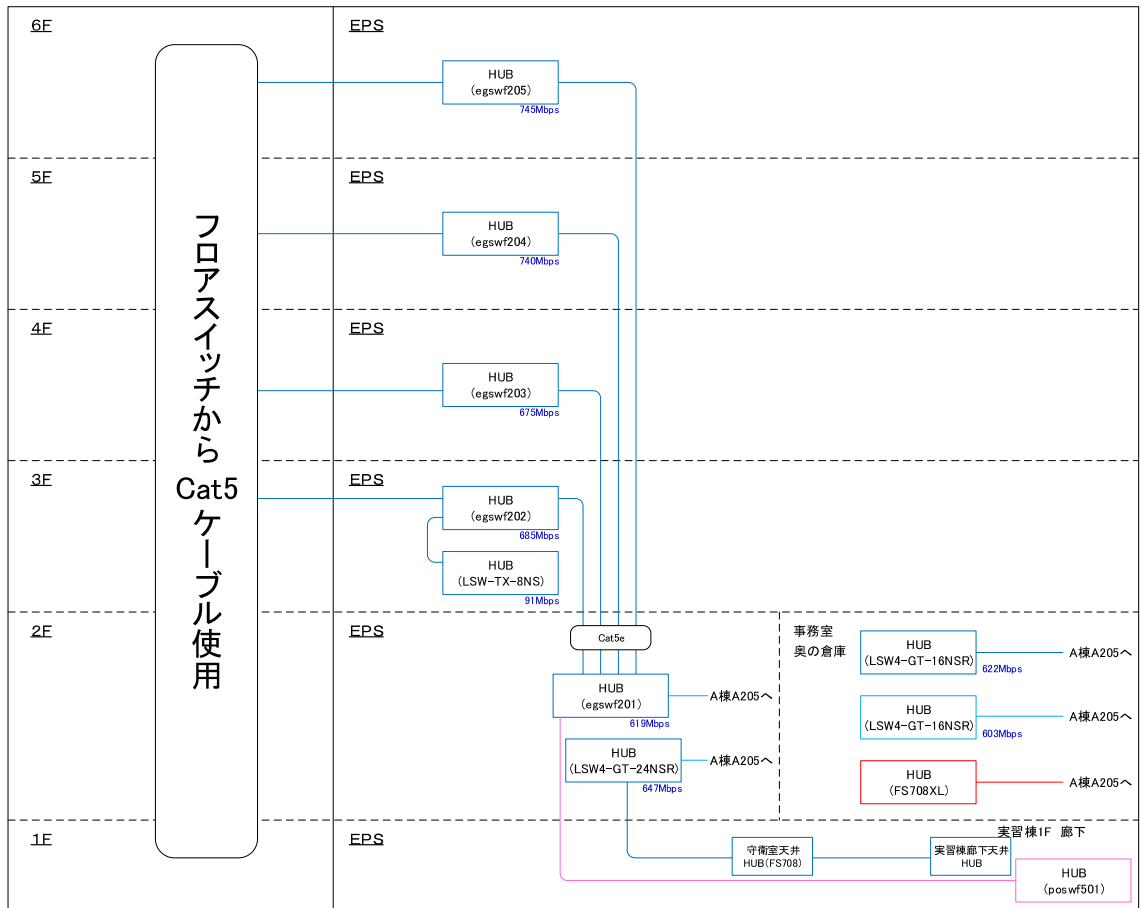


【フロア間LAN配線図】

図版:F-A

横浜市立大学 福浦キャンパス 臨床研究棟

基礎研究棟



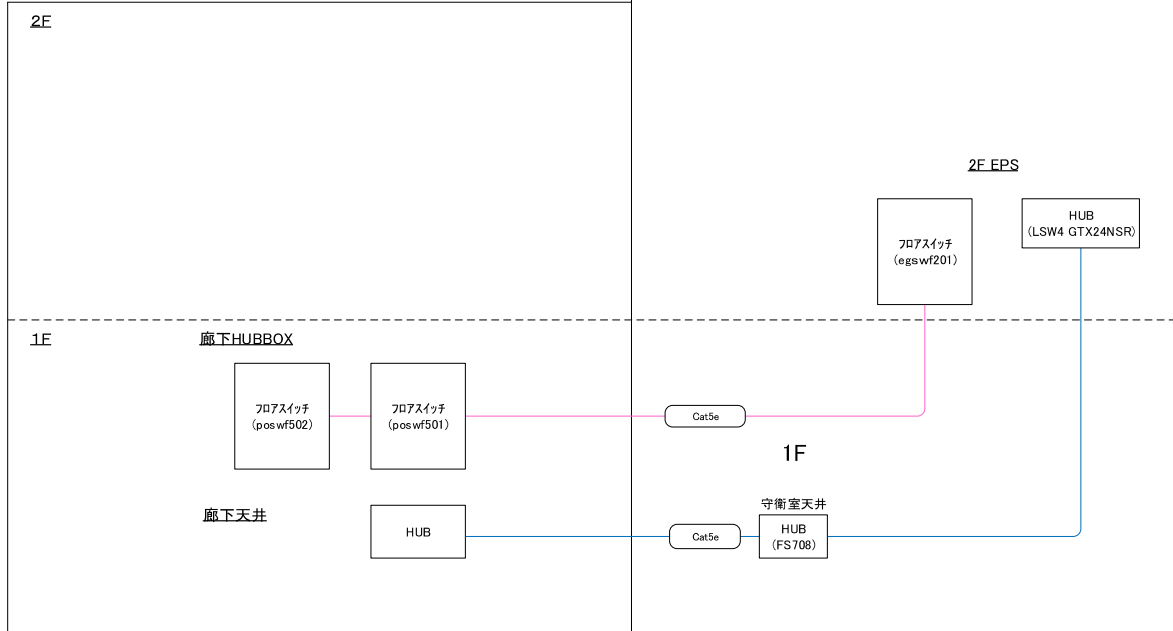
【フロア間LAN配線図】

図版:F-B

横浜市立大学 福浦キャンパス 基礎研究棟

実習棟

凡例	
—	教育研究系LAN 線:UTP 二重線:光
—	教研室LAN 線:UTP 二重線:光
—	事務系LAN 線:UTP 二重線:光
—	財務系LAN 線:UTP 二重線:光
□	HUB
■	MC

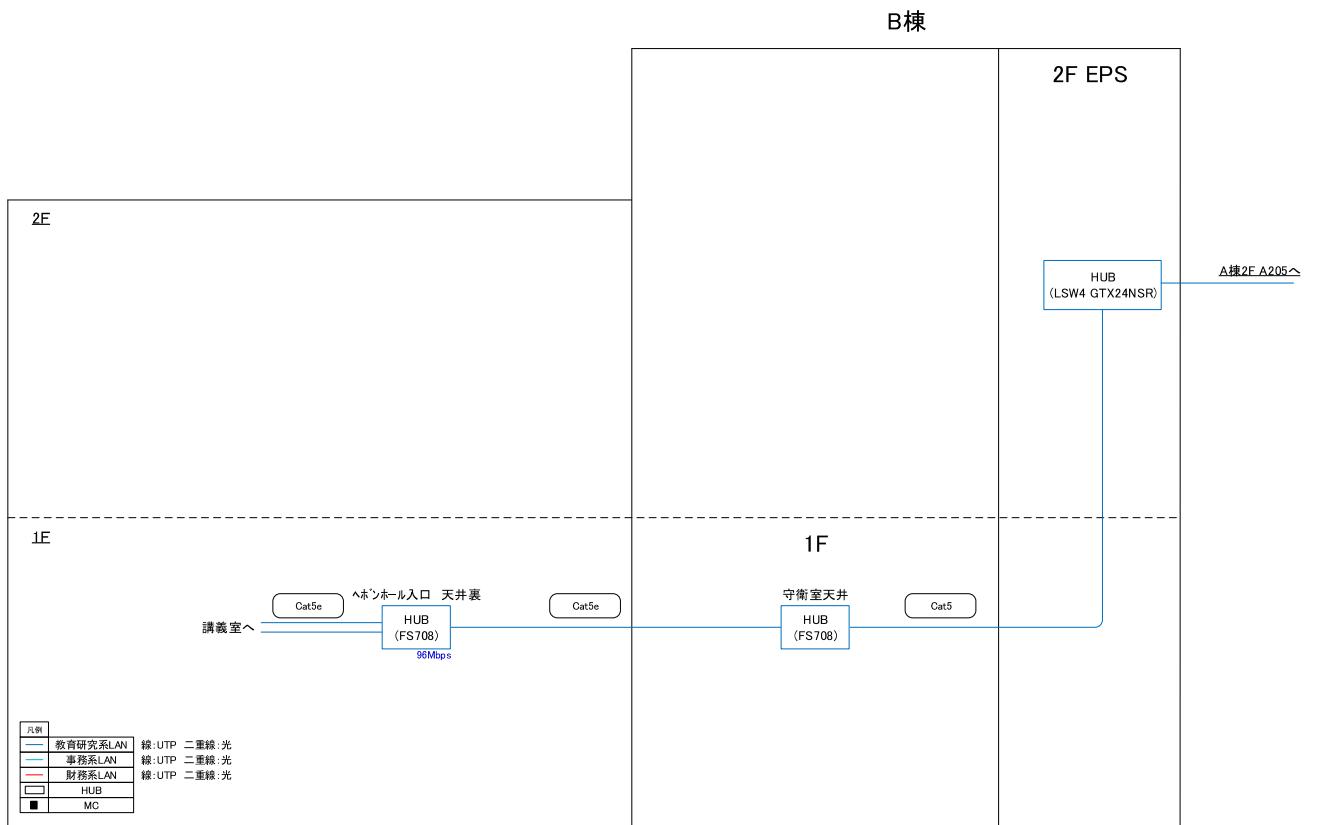


【フロア間LAN配線図】

図版:F-C

横浜市立大学 福浦キャンパス 実習棟

講義棟



凡例	
—	教育研究系LAN 線:UTP 二重線:光
—	事務系LAN 線:UTP 二重線:光
—	財務系LAN 線:UTP 二重線:光
□	HUB
■	MC

【フロア間LAN配線図】

図版:F-D

横浜市立大学 福浦キャンパス 講義棟