

Online Open Campus 各プログラムの参加方法

横浜市立大学 アドミッションズセンター




参加の前に～準備編～

👉 「Online Open Campus 2022」に参加するには、
Zoomアプリケーションが必要となります。

※ 下記QRコードからアクセスをし、Zoomアプリケーション(ミーティング用クライアント)のダウンロードを行ってください。

※ 既にダウンロード済の方は、最新版にアップデートしてからご参加ください。

QRコード



↑ QRコードをクリックしても、ダウンロードページにアクセスできます。

参加までの流れ

ようこそ：

TOP

基本情報


ログアウト

横浜市立大学

Online Open Campus 2022 (8/18:医学部看護学科 8/19:医学部医学科)



click!



← 受付完了メール、本学WEBサイト等のURLからマイページにアクセスし、「受講証」をクリックしてください。

参加までの流れ

受講証

タイムテーブル

プログラム

受講証

申し込んだプログラムの一覧が表示されますので、
参加したいプログラムの「受講証表示」をクリックしてください。

2022/08/18(木) 医学部看護学科

2022/08/18(木)

1時限目（看護学科） 09:00-09:40

[学部・学科概要説明会]

看護学科概要説明会

医学部 看護学科 叶谷 由佳 看護学科長

受講証表示

詳細を確認

[キャンセルする](#)

2022/08/18(木)

3時限目（看護学科） 11:00-11:40

[学生プログラム]

海外研修紹介 海外FW(フィリピン)

医学部看護学科生

受講証表示

詳細を確認

[キャンセルする](#)

2022/08/18(木)

5時限目（看護学科） 13:00-13:40

[入試説明会]

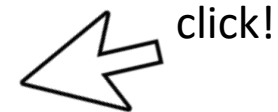
看護学科入試説明会

アドミッションズセンター 栗原 章

受講証表示

詳細を確認

[キャンセルする](#)



参加までの流れ

受講証

タイムテーブル

プログラム

受講証

下記の入場ボタンをスワイプしてください。

2022/08/18(木)
医学部看護学科

5時限目（看護学科） 13:00-13:40

医学部看護学科
入試説明会／看護学科入試説明会

申込者ID

000001

戻る

プログラム開始の5分前になると、「入場する」ボタンが画面の下部に表示されますので、スワイプ（クリックした状態でマウスを右から左に移動）してください。



入 場 す る



参加までの流れ

受講証

タイムテーブル

プログラム

2022/08/18(木)
医学部看護学科

5時限目（看護学科） 13:00-13:40

医学部看護学科
入試説明会／看護学科入試説明会

申込者ID 000001

クリックすると画面が切り替わりますので、指示に従い、
Zoomアプリケーションを起動してください。

click!



こちらをクリックして参加してください！



参加までの流れ

接続しています... ×

メールアドレスと名前を入力してください

yokohamataro@O×△

アドミッションズセンター

将来のミーティングのためにこの名前を記憶する

👤 名前とメールアドレスは誰に表示されますか？


ウェビナーに参加 キャンセル

← 接続したら、メールアドレスと名前を入力してください。

名前は他の参加者には見えませんので、
参加される方のフルネームをご入力ください。

※一旦入室すると、名前は変更できませんのでご注意ください。
※名前を変更したい場合は、一旦Zoomから退出して、再度
今までのステップをたどり、希望の名前で入室してください。

各機能紹介

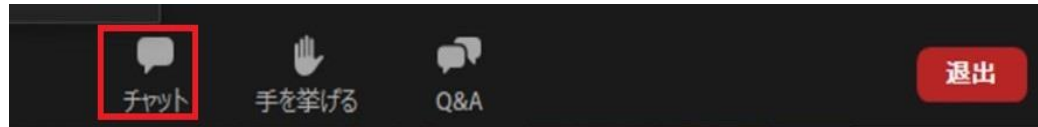


👉 参加をすると「チャット」、「手を挙げる」、「Q&A」の3つの機能を使用することができます。

👉 皆様の顔は映りません。マイクもOFFになっておりますので、チャットやQ&Aの機能をお使いください。

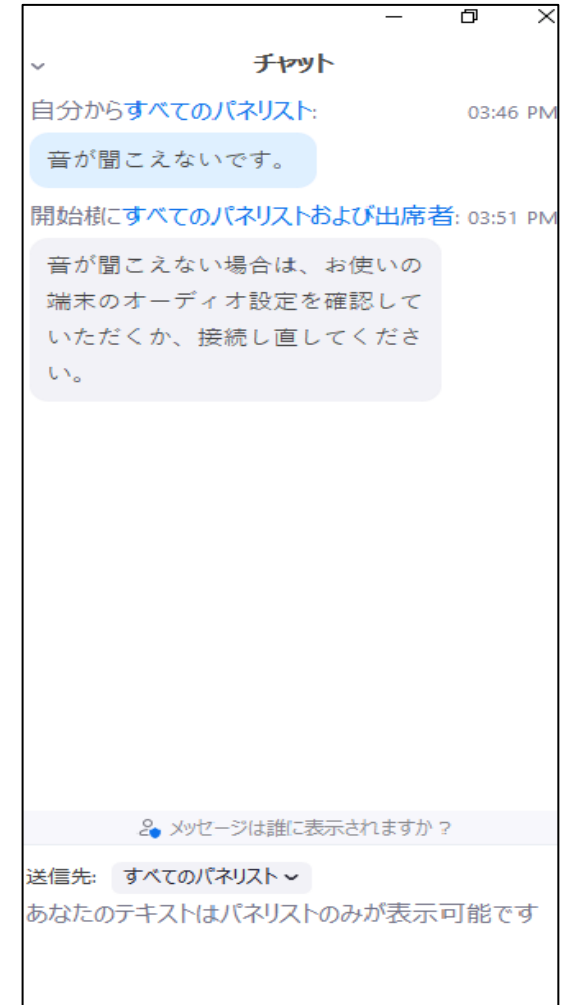
各機能紹介(チャット)

▶チャット



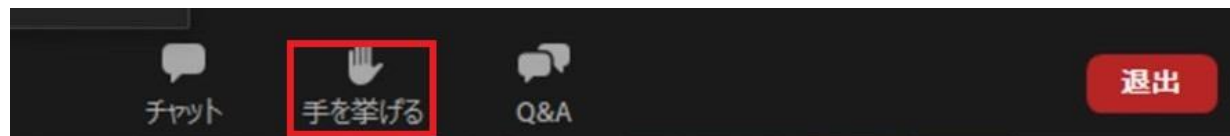
- 主に接続等で不具合が発生した際に使用してください。
例：音が聞こえない、画面が見えない、etc.
※内容に関する質問については、「Q&A」を利用してください。
- チャットはパネリスト(主催者側)にのみ送ることができます。
※他の参加者には見えておりませんので、ご安心ください。

画面イメージ



各機能紹介(手を挙げる)

▶手を挙げる



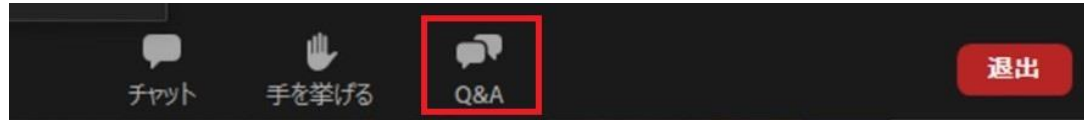
- 主催者側から「手を挙げてください」という指示があった場合に使用してください。
- プログラムの内容について質問がある場合や、接続等で何か不具合がある場合には、それぞれ以下の機能を使用してください。

質問→「Q & A」

接続等の不具合→「チャット」

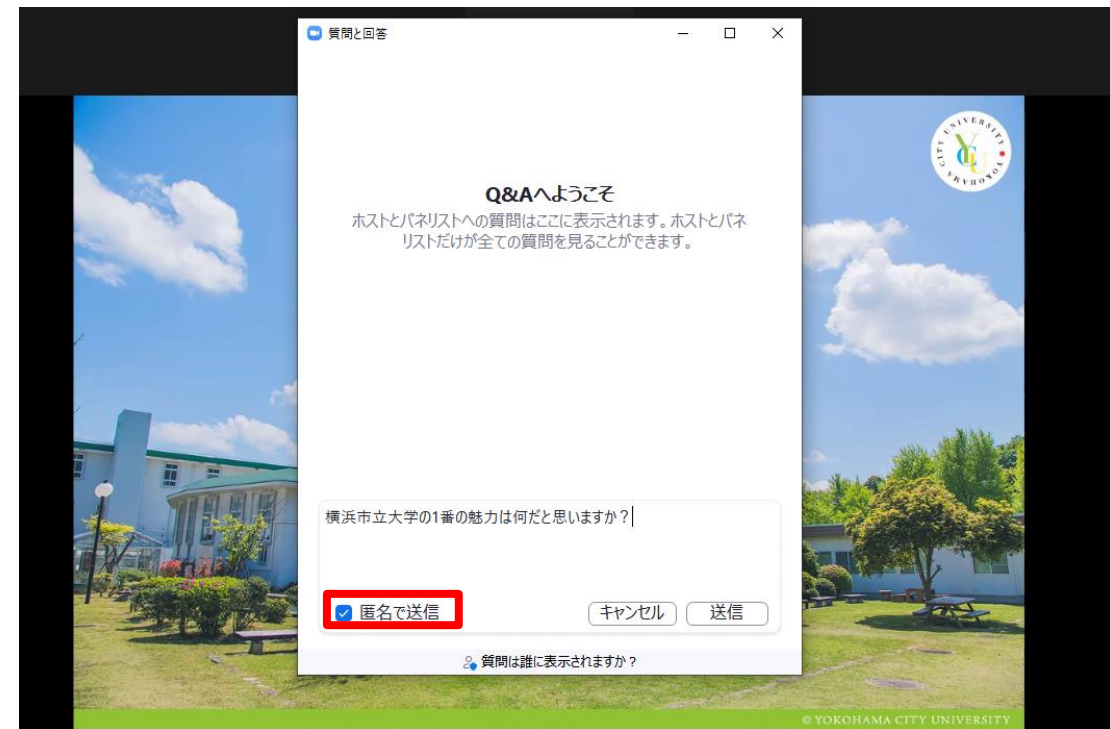
各機能紹介(Q&A)

▶ Q&A



- 質疑応答の時間に、**プログラムの内容についての質問をする場合に使用してください。**
※接続に関する不具合等については、「チャット」を使用してください。
- 匿名で質問が可能ですので、「**匿名で送信**」にチェックをしたうえで送信してください。
- 質問に対しては、主に口頭で回答いたします。
※プログラムの時間の関係上、すべての質問にお答えすることはできませんので、予めご了承ください。

画面イメージ



プログラム終了後



●プログラム終了後は、「退出」ボタンをクリックしてください。

※次のプログラムに参加される方は、一旦退出し、再度マイページから、参加するプログラムの受講証を表示したうえで、アクセスを行ってください。