



横浜市立大学  
YOKOHAMA CITY UNIVERSITY

# 2023春のミニ・オープンキャンパス 第1部(オンライン)参加方法

---

横浜市立大学  
アドミッションズセンター  
045-787-2055




## 参加の前に～準備編～

👉 「ミニ・オンライン説明会 Zoomウェビナー版」に参加するには、Zoomアプリケーションが必要となります。

※ QRコードからアクセスをし、Zoomアプリケーション（ミーティング用クライアント）のダウンロードを行ってください。

※ 既にダウンロード済の方は、最新版にアップデートしてからご参加ください。



↑ QRコードをクリックしても、ダウンロードページにアクセスできます。

# 参加までの流れ

ようこそ：出光直樹様

基本情報

ログアウト


横浜市立大学 3/25(土) 春のミニオープンキャンパス

## MY PAGE

「在学生トーク」にオンライン参加される際は、マイページから「受講証」→「受講証表示」と進み、画面下部に表示される「入場する」（各回の開催7分前に作動します）をスワイプし、次に表示される「こちらをクリックしてZoomアクセス!」をクリックしてください。  
（パソコン・スマートフォンには、予めZoomアプリをインストールしておく）

「総合型選抜ワークショップ」に対面参加される際は、マイページから「受講証」→「受講証表示」と進み、スマートフォンでその画面を会場の受付で提示してください。

click!  ← **受付完了メール、本学WEBサイト等のURLから  
マイページにアクセスし、「受講証」をクリックしてください。**



受講証



プログラム

# 参加までの流れ

ようこそ：出光直樹様

TOP

基本情報

ログアウト

受講証

プログラム

## 受講証

3/25(土) 春のミニオープンキャンパス

2023/03/25(土) 第1部 (オンライン)

2023/03/25(土)

09:30-10:30

[説明会]

国際教養学部・国際商学部 概要&入試説明会

Zoomウェビナー (オンライン)

受講証表示

詳細を確認

キャンセルする

2023/03/25(土)

12:30-13:30

[説明会]

総合型選抜&特別選抜説明会

Zoomウェビナー (オンライン)

受講証表示

詳細を確認

キャンセルする

参加するプログラムの  
「受講証表示」を  
クリックしてください。

click!

# 参加までの流れ

受講証

このプログラムの実施会場に到着したら入場するボタンをスワイプしてください。

2023/03/25(土)

第1部 (オンライン)

12:30-13:30

Zoomウェビナー (オンライン)

国際教養学部・国際商学・理学部・データサイエンス学部  
説明会／総合型選抜&特別選抜説明会

申込者ID

000001

戻る

入 場 す る



プログラム開始の7分前になると、画面の「入場する」ボタンが赤くなりますので、スワイプしてください。(クリックした状態でマウスを右から左に移動)

# 参加までの流れ

ようこそ：出光直樹様

TOP

基本情報

ログアウト

受講証

プログラム

2023/03/25(土)  
第1部 (オンライン)

12:30-13:30

Zoomウェビナー (オンライン)

国際教養学部・国際商学・理学部・データサイエンス学部  
説明会／総合型選抜&特別選抜説明会

申込者ID 000001

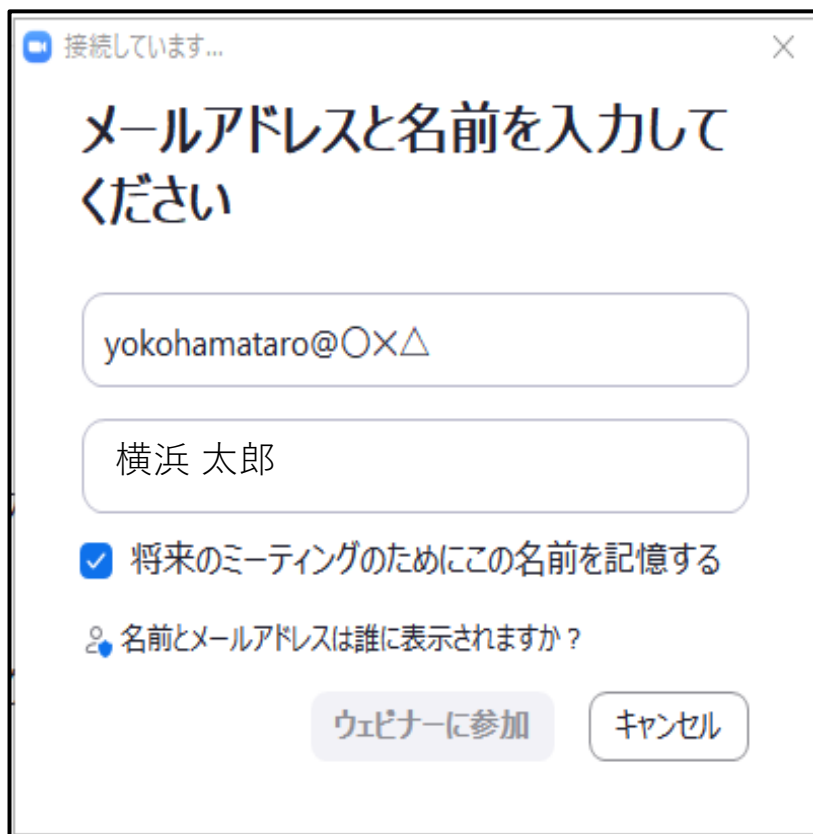
クリックすると画面が切り替わりますので、  
指示に従い、Zoomアプリケーションを  
起動してください。

こちらをクリックして参加してください！



click!

# 参加までの流れ



接続しています...

メールアドレスと名前を入力してください

yokohamataro@Ox△

横浜 太郎

将来のミーティングのためにこの名前を記憶する

名前とメールアドレスは誰に表示されますか？

ウェビナーに参加      キャンセル


←接続したら、メールアドレスと名前を入力してください。

名前は他の参加者には見えませんので、参加される方のフルネームをご入力ください。

※一旦入室すると、名前は変更できませんのでご注意ください。

※名前を変更したい場合は、一旦Zoomから退出して、再度今までのステップをたどり、希望の名前で入室してください。

# 各機能紹介



チャット





手を挙げる



Q&A

退出

-  参加をすると「チャット」、「手を挙げる」、「Q&A」の3つの機能を使用することができます。
-  皆様の顔は映りません。マイクもOFFになっておりますので、チャットやQ&Aの機能をお使いください。



# 各機能紹介(Q&A)

## ▶ Q&A




画面イメージ



- 質問は随時こちらに書き込んでください。
- 質問内容は、他の参加者にも見えますが、匿名での送信も可能です。  
（「匿名で送信」にチェック）
- 質問に対しては、主に口頭でお答えします。

# 各機能紹介(手を挙げる)

## ▶手を挙げる



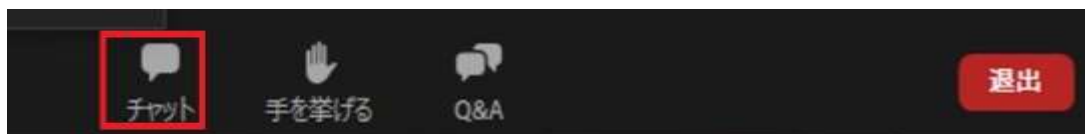
- 主催者側から「手を挙げてください」という指示があった場合に使用してください。
- プログラムの内容について質問がある場合や、接続等で何か不具合がある場合には、それぞれ以下の機能を使用してください。

**質問→「Q & A」**

**接続等の不具合→「チャット」**

# 各機能紹介(チャット)

## ▶チャット



- 主に接続等で不具合が発生した際に使用してください。  
例：音が聞こえない、画面が見えない、etc.

※内容に関する質問については、  
「Q & A」を利用してください。

- チャットはパネリスト(主催者側)にのみ送ることができます。

※他の参加者には見えておりませんので、ご安心ください。

## 画面イメージ

