

岡山大学・国際基督教大学・上智大学・横浜市立大学

国際バカロレア (IB) 入試・大学合同説明会

オンラインでの参加方法

横浜市立大学 アドミッションズセンター




参加の前に～準備編～

👉 「ミニ・オンライン説明会 Zoomウェビナー版」に参加するには、
Zoomアプリケーションが必要となります。

※ QRコードからアクセスをし、Zoomアプリケーション(ミーティング用クライアント)のダウンロードを行ってください。

※ 既にダウンロード済の方は、最新版にアップデートしてからご参加ください。

QRコード



↑ QRコードをクリックしても、ダウンロードページにアクセスできます。

参加までの流れ

ようこそ：出光直樹様

基本情報

ログアウト

岡山大学・国際基督教大学・上智大学・横浜市立大学 国際バカロレア（IB）入試・大学合同説明会

MY PAGE

登録情報（各大学への質問内容を含む）は、上部の「基本情報」のメニューで確認・変更できます。



申込日程 追加変更・確認



参加証



click!



受付完了メール、本学WEBサイト等のURLからマイページにアクセスし、「参加証」をクリックしてください。

参加までの流れ

ようこそ：出光直樹様

TOP

基本情報

ログアウト

申込日程 追加変更・確認

参加証

参加証

2023/09/17(日) オンライン参加 Zoomウェビナー

参加証表示



click!

参加までの流れ

申込日程 追加変更・確認

参加証

参加証

この会場に到着したら入場ボタンをスワイプしてください。

Zoomウェビナー
2023/09/17(日)
オンライン参加

プログラム開始の10分前になると、
「入場する」ボタンが画面の下部に
表示されますので、スワイプしてください。
(クリックした状態でマウスを右から左に移動)

申込者ID

000001 / 001

入 場 す る



参加までの流れ

申込日程 追加変更・確認

参加証

Zoomウェビナー
2023/09/17(日)
オンライン参加

click!


受付ID 001 申込者ID 000001

クリックすると画面が切り替わりますので、指示に従い、Zoomアプリケーションを起動してください。

こちらをクリックしてZoomにアクセス!

参加までの流れ

接続しています... ×

メールアドレスと名前を入力してください

yokohamataro@O×△

アドミッションズセンター

将来のミーティングのためにこの名前を記憶する

👤 名前とメールアドレスは誰に表示されますか？


ウェビナーに参加 キャンセル

← 接続したら、メールアドレスと名前を入力してください。

名前は他の参加者には見えませんので、
参加される方のフルネームをご入力ください。

※一旦入室すると、名前は変更できませんのでご注意ください。
※名前を変更したい場合は、一旦Zoomから退出して、再度
今までのステップをたどり、希望の名前で入室してください。

各機能紹介

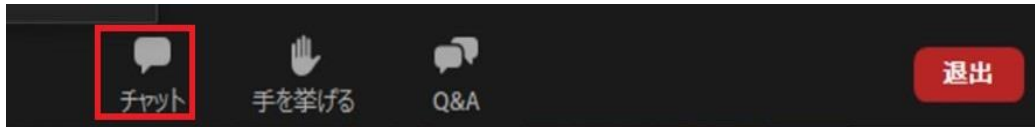


👉 参加をすると「チャット」、「手を挙げる」、「Q&A」の3つの機能を使用することができます。

👉 皆様の顔は映りません。マイクもOFFになっておりますので、チャットやQ&Aの機能をお使いください。

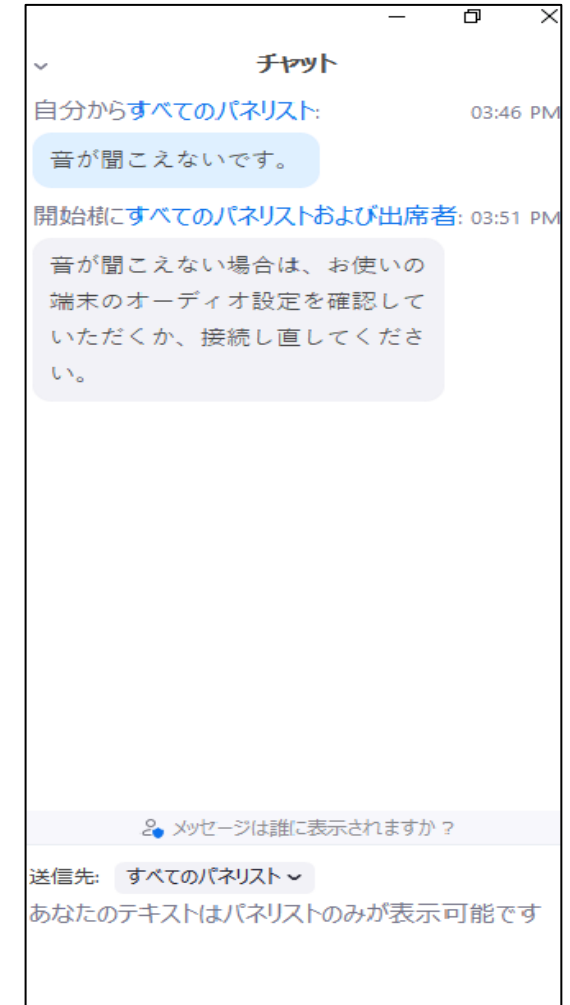
各機能紹介(チャット)

▶チャット



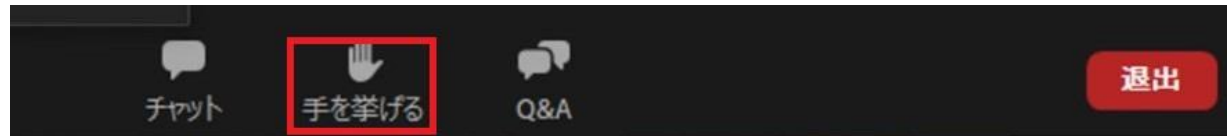
- 主に接続等で不具合が発生した際に使用してください。
例：音が聞こえない、画面が見えない、etc.
※内容に関する質問については、「Q&A」を利用してください。
- チャットはパネリスト(主催者側)にのみ送ることができます。
※他の参加者には見えておりませんので、ご安心ください。

画面イメージ



各機能紹介(手を挙げる)

▶手を挙げる



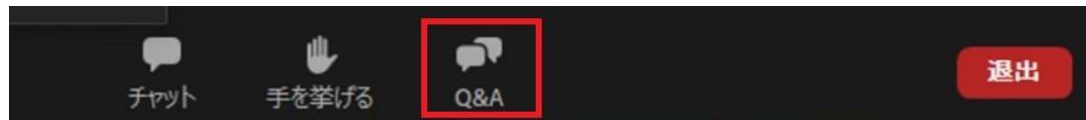
- 主催者側から「手を挙げてください」という指示があった場合に使用してください。
- プログラムの内容について質問がある場合や、接続等で何か不具合がある場合には、それぞれ以下の機能を使用してください。

質問→「Q & A」

接続等の不具合→「チャット」

各機能紹介(Q&A)

▶ Q&A



- 質問は随時こちらに書き込んでください。
- 質問内容は、他の参加者にも見えますが、匿名での送信も可能です。
(「匿名で送信」にチェック)
- 質問に対しては、主に口頭でお答えします。

画面イメージ

