

2025(令和7)年度 横浜市立大学

一般選抜〔前期日程・後期日程〕

公募制学校推薦型選抜

インターネット出願の流れ



一般選抜および公募制学校推薦型選抜の出願は、インターネットによる出願登録と書類の郵送が必要となります。インターネット出願サイトおよび学生募集要項をよく確認のうえ、準備、手続きをしてください。

●2025(令和7)年一般選抜・公募制学校推薦型選抜

選抜区分	WEB登録期間	出願期間 (出願書類郵送期間)	試験日	合格発表日	入学手続き日
公募制 学校推薦型選抜	2025年1月6日(月) 【9時00分】 ～ 2025年1月24日(金) 【15時00分】	2025年1月7日(火) ～ 2025年1月24日(金) 【19時00分 必着】 ※事務室持込受付は17時まで	大学入学共通 テスト	2025年 2月12日(水)	2025年 2月19日(水)
一般選抜 【前期日程】	2025年1月20日(月) 【9時00分】 ～ 2025年2月5日(水) 【15時00分】	2025年1月27日(月) ～ 2025年2月5日(水) 【19時00分 必着】	2025年 2月25日(火) 26日(水)	2025年 3月10日(月)	2025年 3月15日(土)
一般選抜 【後期日程】	2025年1月20日(月) 【9時00分】 ～ 2025年2月5日(水) 【15時00分】	2025年1月27日(月) ～ 2025年2月5日(水) 【19時00分 必着】	2025年 3月12日(水)	2025年 3月20日(木・祝)	2025年 3月27日(木)

YCU
横浜市立大学

インターネット出願の流れ

出願完了までの流れは、以下の通りです



STEP


1



事前準備

インターネットに接続されたパソコン、プリンターなどを用意してください。(スマートフォン、タブレットは非推奨)
必要書類※は、発行まで時間を要する場合があります。早めに準備を始め、出願前には必ず手元にあるようにしておいてください。

※必要書類…調査書、写真、大学入学共通テスト成績請求票など



STEP

2



インターネット出願サイトにアクセス

インターネット出願サイト

<https://e-apply.jp/ds/ycu/>

または、

横浜市立大学受験生ポータル

<https://www.yokohama-cu.ac.jp/admissions/>

からアクセス



STEP

3



マイページの登録

画面の手順に従って、必要事項を入力してマイページ登録を行ってください。
なお、マイページの登録がお済みの方は、STEP4に進んでください。



①初めて登録する方は
マイページ登録 から
ログインしてください。



②メールアドレスの登録を行って
仮登録メールを送信 を
クリックしてください。



③ユーザー登録画面から
ログインページへ を
クリックしてください。



④登録したメールアドレスに
初期パスワードと
本登録用URLが届きます。
※@e-apply.jpのドメインからのメール
を受信できるように設定してください。



⑤ログイン画面から
登録したメールアドレスと④で
届いた『初期パスワード』にて
ログイン を
クリックしてください。



⑥初期パスワードの変更を
行ってください。



⑦表示された個人情報を入力して
次へ を
クリックしてください。



⑧個人情報を確認して
この内容で登録する を
クリックしてください。



⑨登録完了となります。
マイページへ を
クリックしてください。



⑩上記ページが表示されたら
マイページ登録は完了です。

※出願受付中の場合のみ、**出願手続きを行う** ボタンをクリックすると出願手続きに進めます。
登録期間外の場合は、これより先に進めませんので **ログアウト** ボタンをおしてください。

STEP

4

出願内容の登録

画面の手順や留意事項を必ず確認して、画面に従って必要事項を入力してください。



①マイページログイン後の
出願手続きを行う ボタン
から登録画面へ



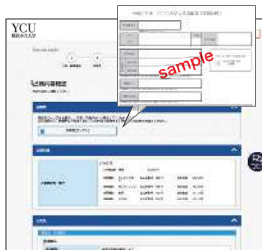
②入試選択と留意事項の確認



③志望学部等の選択



④個人情報(氏名・住所等)の
入力



⑤出願内容の確認
志願票(サンプル) ボタンを
クリックすると志願票が確認できます。



⑥申込登録完了
引き続き支払う ボタンを
クリックし検定料のお支払い画面へ。



⑦入学検定料の支払い方法
●コンビニエンスストア
●ペイジー対応銀行ATM
●ネットバンキング ●クレジットカード



⑧出願に必要な書類PDF
(イメージ)
※**検定料納入後に出力可能となります。**

入学検定料の支払い方法で「コンビニエンスストア」または「ペイジー対応銀行ATM」を選択された方は、支払い方法の
選択後に表示されるお支払いに必要な番号を下記メモ欄に控えたうえ、通知された「お支払い期限」内にコンビニエ
ンスストアまたはペイジー対応銀行ATMにてお支払いください。

セブン-イレブンの場合

払込票番号
メモ(13桁)

デイリーヤマザキ、セイコーマートの場合

オンライン決済
番号メモ(11桁)

ローソン、ミニストップ、ファミリーマート、 ペイジー対応銀行ATMの場合

お客様番号
メモ(11桁)

確認番号
メモ(6桁)

収納機関番号
(5桁) **5 8 0 2 1**

※収納機関番号は、ペイジーで
お支払いの際に必要となります。

申込登録完了後に確認メールが送信されます。メールを受信制限している場合は、送信元(@e-apply.jp)からのメール受信を
許可してください。 ※確認メールが迷惑フォルダなどに振り分けられる場合がありますので、注意してください。



申込登録完了後は、登録内容の修正・変更ができませんので誤入力のないよう注意してください。ただし、入学検定料支払い前であれば正しい出願
内容を再登録することで、実質的な修正が可能です。

※「入学検定料の支払い方法」でクレジットカードを選択した場合は、出願登録と同時に支払いが完了しますので注意してください。

入学検定料の支払い

1 クレジットカードでの支払い

出願内容の登録時に選択し、支払いができます。

【ご利用可能なクレジットカード】

VISA、Master、JCB、AMERICAN EXPRESS、MUFGカード、DCカード、UFJカード、NICOSカード



出願登録時に支払い完了

2 ネットバンキングでの支払い

出願内容の登録後、ご利用画面からそのまま各金融機関のページへ遷移しますので、画面の指示に従って操作し、お支払いください。

※決済する口座がネットバンキング契約されている必要があります

Webで手続き完了

3 コンビニエンスストアでの支払い

出願内容の登録後に表示されるお支払いに必要な番号を控えて、コンビニエンスストアでお支払いください。

●レジで支払い可能

●店頭端末を利用して支払い可能



Loppi



マルチコピー機

あなたも、コンビニに、
FamilyMart



4 ペイジー対応銀行ATMでの支払い

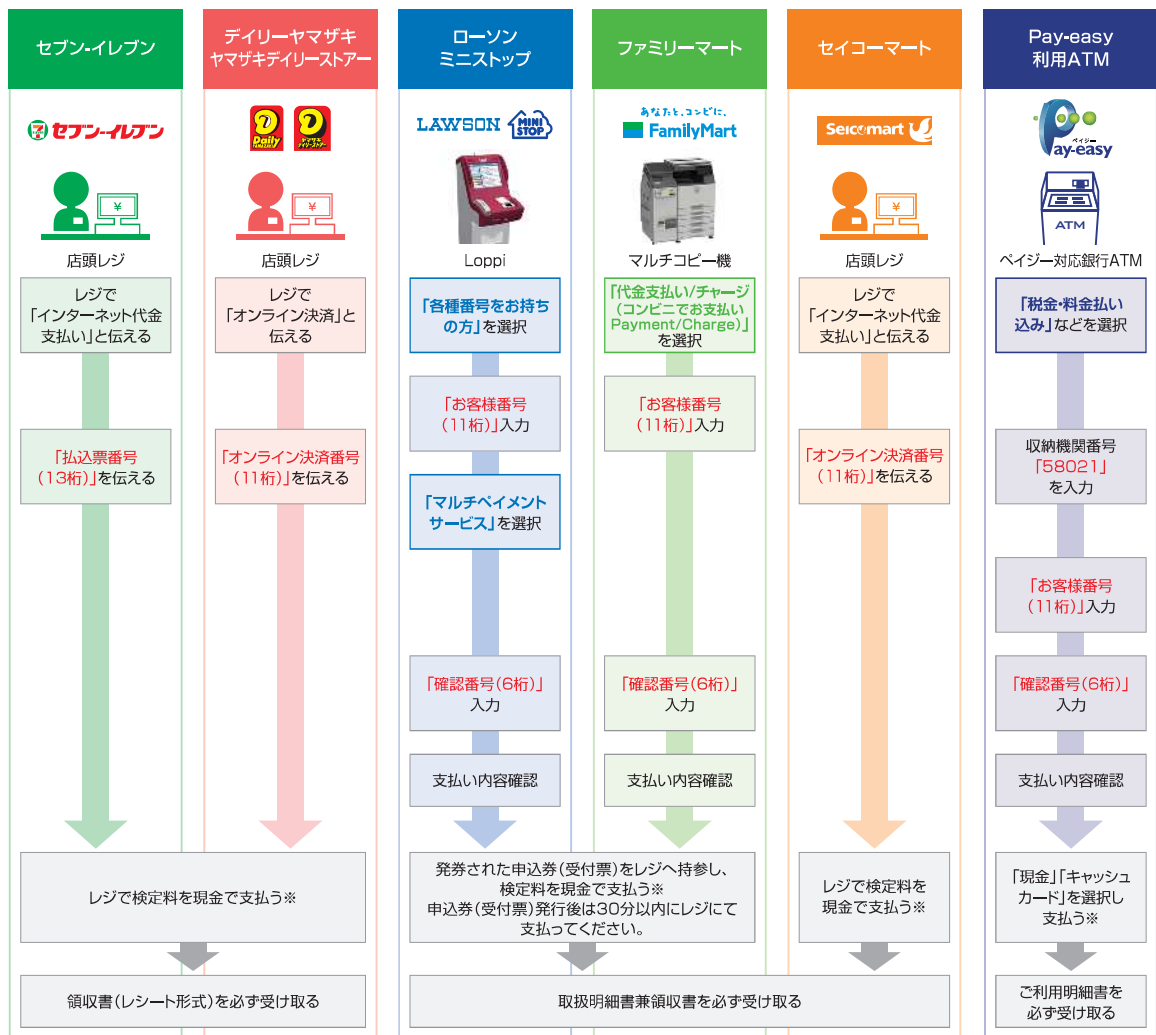
出願内容の登録後に表示されるお支払いに必要な番号を控えて、ペイジー対応銀行ATMにて画面の指示に従って操作のうえお支払いください。



※利用可能な銀行は「支払い方法選択」画面で確認してください。

各コンビニ端末画面・ATMの画面表示に従って必要な情報を入力し、内容を確認してから入学検定料を支払ってください。

3 コンビニエンスストア



※ゆうちょ銀行・銀行ATMを利用する場合、現金で10万円を超える場合はキャッシュカードで支払ってください。コンビニエンスストアを利用の場合は現金で30万円までの支払いとなります。

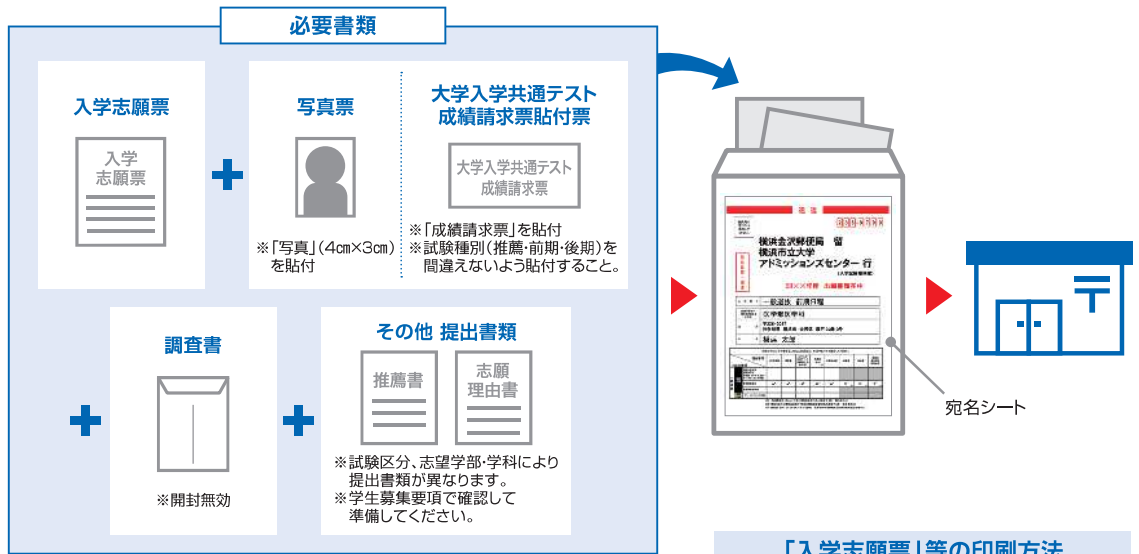
STEP

6

必要書類の印刷と郵送

登録しただけでは出願は完了していませんので注意してください。

出願登録、入学検定料の支払後にダウンロードできる書類を印刷し、その他の必要書類と併せて出願期間内に郵便局窓口から「簡易書留速達郵便」で郵送してください。※出願締切日必着(時間厳守)。



送付先

【一般選抜(前期日程・後期日程)】

〒236-8799 横浜金沢郵便局 留
横浜市立大学 アドミッションズセンター 行

【公募制学校推薦型選抜】

〒236-0027 横浜市金沢区瀬戸22-2
横浜市立大学 アドミッションズセンター 行

■出願書類

詳細は学生募集要項「出願書類」を確認してください。

※出願受理した入学検定料・必要書類は一切返却しません。

「入学志願票」等の印刷方法



- マイページに表示された「志願票(印刷)」のボタンをクリックしてください。
- お支払いが正常に完了すると「志願票(印刷)」のボタンがクリックできるようになり入学志願票の出力ができます。

〈出願完了〉

出願時の 注意点

出願はインターネット出願サイトでの登録完了後、入学検定料を支払い、必要書類を郵送して完了となります。登録が完了しても出願書類の提出期限に書類が届かなければ出願を受理できませんので注意してください。

インターネット出願は24時間可能です。ただし、出願登録は出願締切日15時まで、入学検定料の支払いは出願締切日まで(営業時間はコンビニエンスストアやATMなど、施設によって異なります)、必要書類の郵送は出願締切日必着(時間厳守)です。ゆとりを持った出願を心がけてください。

STEP

7

受験票の印刷

本学で出願を確認後、試験毎に各学生募集要項「受験票の印刷」記載の期日以降に、受験票を一齐に配信します。インターネット出願システムよりダウンロードできる状態にしますので、必ず印刷し、試験当日持参してください(※郵送はいたしません)。

※受験票のダウンロードが可能になりましたら、出願時に登録したアドレスメールで通知します。

※2段階選抜を予告している学部・学科については、「受験票」または「第1段階選抜結果」のダウンロードについてメールで通知します。

【印刷に関する注意事項】 受験票は必ずA4用紙に片面・カラー印刷してください。



一般選抜〔前期日程・後期日程〕

個別学力検査（第2次試験）の試験日・集合時刻・教科・試験時間・試験場

● 試験日・集合時刻・教科・試験時間（前期日程）

学部・学科	試験日	集合時刻	教科等	試験時間
国際教養学部	2025年 2月25日 (火)	14:30	小論文	15:00~16:00 (60分)
			外国語	17:00~18:30 (90分)
国際商学部		9:00	外国語	9:30~10:30 (60分)
			小論文	11:30~12:30 (60分)
理学部		9:00	理科	9:30~12:30 (180分)
			数学	14:00~16:00 (120分)
			外国語	17:00~18:30 (90分)
データサイエンス学部		10:30	総合問題	11:00~12:30 (90分)
			数学	14:00~16:00 (120分)
			外国語	17:00~18:30 (90分)
医学部医学科	9:00 ※(注1)	理科	9:30~12:30 (180分)	
		数学	14:00~16:00 (120分)	
		外国語	17:00~18:30 (90分)	
医学部医学科	2025年 2月26日 (水)	8:30 ※(注1)	小論文	9:00~10:00 (60分)
面接			12:00~18:00 ※(注2)	
医学部看護学科	2025年 2月26日 (水)	8:30	論文	9:00~11:00 (120分)
面接			13:30~18:00 ※(注2)	

※(注1)医学部医学科は1日目と2日目の集合時刻が異なりますので、注意してください。

※(注2)面接終了時刻は予定です。論文試験終了後に発表する時間割により、順次実施します。

● 試験日・集合時刻・教科・試験時間（後期日程）

学部	試験日 集合時刻 ※(注)	教科等	試験時間
理学部	2025年3月12日(水)	面接	9:00~17:00
データサイエンス学部			

※(注)第1段階選抜結果通知時に、合格者に対して集合時刻を通知します。

● 試験場

横浜市立大学「金沢八景キャンパス」(横浜市金沢区瀬戸 22-2)

○京浜急行「金沢八景駅」下車徒歩 5 分

○シーサイドライン「金沢八景駅」下車徒歩 5 分

※医学部医学科・看護学科においても、試験場は金沢八景キャンパスになります。