


※ごみ提出時に、ごみ種類別に袋に貼ってください


種類	燃やすごみ 			
ごみ出し日	20__年__月__日()			
教室/部署名				
内線番号				
担当者				
チェック欄	出す前に以下をチェック☑してください。 回収できないごみは、お戻りする可能性があります。 <input type="checkbox"/> 中身は分別済(プラ混入なし) <input type="checkbox"/> 実験ごみ(分類廃棄対象物)は入っていない <input type="checkbox"/> 粗大ごみは入っていない			

※担当使用欄(事務:施設担当、医学教育推進課、回収担当)

回収できない理由→正しい廃棄方法
<input type="checkbox"/> 中身が分別されていない→分別表に従って分別
<input type="checkbox"/> 実験ごみ(分類廃棄対象物)が混入→分類廃棄
<input type="checkbox"/> その他()→

20230706ver

※ごみ提出時に、ごみ種類別に袋に貼ってください


種類	燃やすごみ 			
ごみ出し日	20__年__月__日()			
教室/部署名				
内線番号				
担当者				
チェック欄	出す前に以下をチェック☑してください。 回収できないごみは、お戻りする可能性があります。 <input type="checkbox"/> 中身は分別済(プラ混入なし) <input type="checkbox"/> 実験ごみ(分類廃棄対象物)は入っていない <input type="checkbox"/> 粗大ごみは入っていない			

※担当使用欄(事務:施設担当、医学教育推進課、回収担当)

回収できない理由→正しい廃棄方法
<input type="checkbox"/> 中身が分別されていない→分別表に従って分別
<input type="checkbox"/> 実験ごみ(分類廃棄対象物)が混入→分類廃棄
<input type="checkbox"/> その他()→

20230706ver


※ごみ提出時に、ごみ種類別に袋に貼ってください

種類	燃やすごみ 			
ごみ出し日	20__年__月__日()			
教室/部署名				
内線番号				
担当者				
チェック欄	出す前に以下をチェック☑してください。 回収できないごみは、お戻りする可能性があります。 <input type="checkbox"/> 中身は分別済(プラ混入なし) <input type="checkbox"/> 実験ごみ(分類廃棄対象物)は入っていない <input type="checkbox"/> 粗大ごみは入っていない			

※担当使用欄(事務:施設担当、医学教育推進課、回収担当)

回収できない理由→正しい廃棄方法
<input type="checkbox"/> 中身が分別されていない→分別表に従って分別
<input type="checkbox"/> 実験ごみ(分類廃棄対象物)が混入→分類廃棄
<input type="checkbox"/> その他()→


※ごみ提出時に、ごみ種類別に袋に貼ってください

種類	燃やすごみ 			
ごみ出し日	20__年__月__日()			
教室/部署名				
内線番号				
担当者				
チェック欄	出す前に以下をチェック☑してください。 回収できないごみは、お戻りする可能性があります。 <input type="checkbox"/> 中身は分別済(プラ混入なし) <input type="checkbox"/> 実験ごみ(分類廃棄対象物)は入っていない <input type="checkbox"/> 粗大ごみは入っていない			

※担当使用欄(事務:施設担当、医学教育推進課、回収担当)

回収できない理由→正しい廃棄方法
<input type="checkbox"/> 中身が分別されていない→分別表に従って分別
<input type="checkbox"/> 実験ごみ(分類廃棄対象物)が混入→分類廃棄
<input type="checkbox"/> その他()→

※ごみ提出時に、ごみ種類別に袋に貼ってください

種類	①プラスチック類(プラごみ) 				
ごみ出し日	20__年__月__日()				
教室/部署名					
内線番号					
担当者					
チェック欄	出す前に以下をチェック☑してください。 回収できないごみは、お戻りする可能性があります。				
	<input type="checkbox"/> 中身は分別済(燃やすごみ混入なし)				
	<input type="checkbox"/> 中身は分別済(ペットボトル等混入なし)				
	<input type="checkbox"/> 実験ごみ(分類廃棄対象物)は入っていない				

※担当使用欄(事務:施設担当、医学教育推進課、回収担当)

回収できない理由→正しい廃棄方法					
<input type="checkbox"/> 中身が分別されていない→分別表に従って分別					
<input type="checkbox"/> 実験ごみ(分類廃棄対象物)が混入→分類廃棄					
<input type="checkbox"/> その他()→					

20230706ver

※ごみ提出時に、ごみ種類別に袋に貼ってください


種類	①プラスチック類(プラごみ) 				
ごみ出し日	20__年__月__日()				
教室/部署名					
内線番号					
担当者					
チェック欄	出す前に以下をチェック☑してください。 回収できないごみは、お戻りする可能性があります。				
	<input type="checkbox"/> 中身は分別済(燃やすごみ混入なし)				
	<input type="checkbox"/> 中身は分別済(ペットボトル等混入なし)				
	<input type="checkbox"/> 実験ごみ(分類廃棄対象物)は入っていない				

※担当使用欄(事務:施設担当、医学教育推進課、回収担当)

回収できない理由→正しい廃棄方法					
<input type="checkbox"/> 中身が分別されていない→分別表に従って分別					
<input type="checkbox"/> 実験ごみ(分類廃棄対象物)が混入→分類廃棄					
<input type="checkbox"/> その他()→					

20230706ver


※ごみ提出時に、ごみ種類別に袋に貼ってください

種類	①プラスチック類(プラごみ) 				
ごみ出し日	20__年__月__日()				
教室/部署名					
内線番号					
担当者					
チェック欄	出す前に以下をチェック☑してください。 回収できないごみは、お戻りする可能性があります。				
	<input type="checkbox"/> 中身は分別済(燃やすごみ混入なし)				
	<input type="checkbox"/> 中身は分別済(ペットボトル等混入なし)				
	<input type="checkbox"/> 実験ごみ(分類廃棄対象物)は入っていない				

※担当使用欄(事務:施設担当、医学教育推進課、回収担当)

回収できない理由→正しい廃棄方法					
<input type="checkbox"/> 中身が分別されていない→分別表に従って分別					
<input type="checkbox"/> 実験ごみ(分類廃棄対象物)が混入→分類廃棄					
<input type="checkbox"/> その他()→					


※ごみ提出時に、ごみ種類別に袋に貼ってください

種類	①プラスチック類(プラごみ) 				
ごみ出し日	20__年__月__日()				
教室/部署名					
内線番号					
担当者					
チェック欄	出す前に以下をチェック☑してください。 回収できないごみは、お戻りする可能性があります。				
	<input type="checkbox"/> 中身は分別済(燃やすごみ混入なし)				
	<input type="checkbox"/> 中身は分別済(ペットボトル等混入なし)				
	<input type="checkbox"/> 実験ごみ(分類廃棄対象物)は入っていない				

※担当使用欄(事務:施設担当、医学教育推進課、回収担当)

回収できない理由→正しい廃棄方法					
<input type="checkbox"/> 中身が分別されていない→分別表に従って分別					
<input type="checkbox"/> 実験ごみ(分類廃棄対象物)が混入→分類廃棄					
<input type="checkbox"/> その他()→					

※ごみ提出時に、ごみ種類別に袋に貼ってください


種類	⑧古紙(ミックスペーパー) 			
ごみ出し日	20__年__月__日(__)			
教室/部署名				
内線番号				
担当者				
チェック欄	出す前に以下をチェック☑してください。 回収できないごみは、お戻しする可能性があります。 <input type="checkbox"/> 冊子・新聞等はひもで束ねた <input type="checkbox"/> 中身は分別済(燃やすごみ混入なし) <input type="checkbox"/> 実験ごみ(分類廃棄対象物)は入っていない			

※担当使用欄(事務:施設担当、医学教育推進課、回収担当)

回収できない理由→正しい廃棄方法
<input type="checkbox"/> 中身が分別されていない→分別表に従って分別
<input type="checkbox"/> 実験ごみ(分類廃棄対象物)が混入→分類廃棄
<input type="checkbox"/> その他()→

202300706ver

※ごみ提出時に、ごみ種類別に袋に貼ってください


種類	⑧古紙(ミックスペーパー) 			
ごみ出し日	20__年__月__日(__)			
教室/部署名				
内線番号				
担当者				
チェック欄	出す前に以下をチェック☑してください。 回収できないごみは、お戻しする可能性があります。 <input type="checkbox"/> 冊子・新聞等はひもで束ねた <input type="checkbox"/> 中身は分別済(燃やすごみ混入なし) <input type="checkbox"/> 実験ごみ(分類廃棄対象物)は入っていない			

※担当使用欄(事務:施設担当、医学教育推進課、回収担当)

回収できない理由→正しい廃棄方法
<input type="checkbox"/> 中身が分別されていない→分別表に従って分別
<input type="checkbox"/> 実験ごみ(分類廃棄対象物)が混入→分類廃棄
<input type="checkbox"/> その他()→

2020230706ver

※ごみ提出時に、ごみ種類別に袋に貼ってください


種類	⑧古紙(ミックスペーパー) 			
ごみ出し日	20__年__月__日(__)			
教室/部署名				
内線番号				
担当者				
チェック欄	出す前に以下をチェック☑してください。 回収できないごみは、お戻しする可能性があります。 <input type="checkbox"/> 冊子・新聞等はひもで束ねた <input type="checkbox"/> 中身は分別済(燃やすごみ混入なし) <input type="checkbox"/> 実験ごみ(分類廃棄対象物)は入っていない			

※担当使用欄(事務:施設担当、医学教育推進課、回収担当)

回収できない理由→正しい廃棄方法
<input type="checkbox"/> 中身が分別されていない→分別表に従って分別
<input type="checkbox"/> 実験ごみ(分類廃棄対象物)が混入→分類廃棄
<input type="checkbox"/> その他()→

202300706ver

※ごみ提出時に、ごみ種類別に袋に貼ってください

種類	⑧古紙(ミックスペーパー) 			
ごみ出し日	20__年__月__日(__)			
教室/部署名				
内線番号				
担当者				
チェック欄	出す前に以下をチェック☑してください。 回収できないごみは、お戻しする可能性があります。 <input type="checkbox"/> 冊子・新聞等はひもで束ねた <input type="checkbox"/> 中身は分別済(燃やすごみ混入なし) <input type="checkbox"/> 実験ごみ(分類廃棄対象物)は入っていない			

※担当使用欄(事務:施設担当、医学教育推進課、回収担当)

回収できない理由→正しい廃棄方法
<input type="checkbox"/> 中身が分別されていない→分別表に従って分別
<input type="checkbox"/> 実験ごみ(分類廃棄対象物)が混入→分類廃棄
<input type="checkbox"/> その他()→

202300706ver

※ごみ提出時に、ごみ種類別に袋に貼ってください

種類	☺古紙>シュレッダー紙のみ				
ごみ出し日	20__年__月__日(__)				
教室/部署名					
内線番号					
担当者					
チェック欄	出す前に以下をチェック☑してください。 回収できないごみは、お戻しする可能性があります。 <input type="checkbox"/> シュレッダー粉碎紙のみ(紙ごみ混在なし)				

※担当使用欄(事務:施設担当、医学教育推進課、回収担当)

回収できない理由→正しい廃棄方法
<input type="checkbox"/> 紙ごみが混入→分別して廃棄
<input type="checkbox"/> その他()→

20230706ver

※ごみ提出時に、ごみ種類別に袋に貼ってください

種類	☺古紙>シュレッダー紙のみ				
ごみ出し日	20__年__月__日(__)				
教室/部署名					
内線番号					
担当者					
チェック欄	出す前に以下をチェック☑してください。 回収できないごみは、お戻しする可能性があります。 <input type="checkbox"/> シュレッダー粉碎紙のみ(紙ごみ混在なし)				

※担当使用欄(事務:施設担当、医学教育推進課、回収担当)

回収できない理由→正しい廃棄方法
<input type="checkbox"/> 紙ごみが混入→分別して廃棄
<input type="checkbox"/> その他()→

20230706ver

※ごみ提出時に、ごみ種類別に袋に貼ってください

種類	☺古紙>シュレッダー紙のみ				
ごみ出し日	20__年__月__日(__)				
教室/部署名					
内線番号					
担当者					
チェック欄	出す前に以下をチェック☑してください。 回収できないごみは、お戻しする可能性があります。 <input type="checkbox"/> シュレッダー粉碎紙のみ(紙ごみ混在なし)				

※担当使用欄(事務:施設担当、医学教育推進課、回収担当)

回収できない理由→正しい廃棄方法
<input type="checkbox"/> 紙ごみが混入→分別して廃棄
<input type="checkbox"/> その他()→

20230706ver

※ごみ提出時に、ごみ種類別に袋に貼ってください


種類	☺古紙>シュレッダー紙のみ				
ごみ出し日	20__年__月__日(__)				
教室/部署名					
内線番号					
担当者					
チェック欄	出す前に以下をチェック☑してください。 回収できないごみは、お戻しする可能性があります。 <input type="checkbox"/> シュレッダー粉碎紙のみ(紙ごみ混在なし)				

※担当使用欄(事務:施設担当、医学教育推進課、回収担当)

回収できない理由→正しい廃棄方法
<input type="checkbox"/> 紙ごみが混入→分別して廃棄
<input type="checkbox"/> その他()→

20230706ver

※ごみ提出時に、ごみ種類別に袋に貼ってください


種類	 ペットボトル			
ごみ出し日	20__年__月__日(__)			
教室/部署名				
内線番号				
担当者				
チェック欄	出す前に以下をチェック☑してください。 回収できないごみは、お戻りする可能性があります。 <input type="checkbox"/> ボトルだけに分解済 (ラベル、ふたを外している) <input type="checkbox"/> 中身は入っていない			

※担当使用欄(事務:施設担当、医学教育推進課、回収担当)

回収できない理由→正しい廃棄方法
<input type="checkbox"/> 中身が分別されていない→分別表に従って分別
<input type="checkbox"/> 実験ごみ(分類廃棄対象物)が混入→分類廃棄
<input type="checkbox"/> その他()→

20230706ver

※ごみ提出時に、ごみ種類別に袋に貼ってください


種類	 ペットボトル			
ごみ出し日	20__年__月__日(__)			
教室/部署名				
内線番号				
担当者				
チェック欄	出す前に以下をチェック☑してください。 回収できないごみは、お戻りする可能性があります。 <input type="checkbox"/> ボトルだけに分解済 (ラベル、ふたを外している) <input type="checkbox"/> 中身は入っていない			

※担当使用欄(事務:施設担当、医学教育推進課、回収担当)

回収できない理由→正しい廃棄方法
<input type="checkbox"/> 中身が分別されていない→分別表に従って分別
<input type="checkbox"/> 実験ごみ(分類廃棄対象物)が混入→分類廃棄
<input type="checkbox"/> その他()→

20230706ver

※ごみ提出時に、ごみ種類別に袋に貼ってください


種類	 ペットボトル			
ごみ出し日	20__年__月__日(__)			
教室/部署名				
内線番号				
担当者				
チェック欄	出す前に以下をチェック☑してください。 回収できないごみは、お戻りする可能性があります。 <input type="checkbox"/> ボトルだけに分解済 (ラベル、ふたを外している) <input type="checkbox"/> 中身は入っていない			

※担当使用欄(事務:施設担当、医学教育推進課、回収担当)

回収できない理由→正しい廃棄方法
<input type="checkbox"/> 中身が分別されていない→分別表に従って分別
<input type="checkbox"/> 実験ごみ(分類廃棄対象物)が混入→分類廃棄
<input type="checkbox"/> その他()→

20230706ver

※ごみ提出時に、ごみ種類別に袋に貼ってください



種類	 ペットボトル			
ごみ出し日	20__年__月__日(__)			
教室/部署名				
内線番号				
担当者				
チェック欄	出す前に以下をチェック☑してください。 回収できないごみは、お戻りする可能性があります。 <input type="checkbox"/> ボトルだけに分解済 (ラベル、ふたを外している) <input type="checkbox"/> 中身は入っていない			

※担当使用欄(事務:施設担当、医学教育推進課、回収担当)

回収できない理由→正しい廃棄方法
<input type="checkbox"/> 中身が分別されていない→分別表に従って分別
<input type="checkbox"/> 実験ごみ(分類廃棄対象物)が混入→分類廃棄
<input type="checkbox"/> その他()→

20230706ver

※ごみ提出時に、ごみ種類別に袋に貼ってください



種類	 金属(缶等) 			
ごみ出し日	20__年__月__日()			
教室/部署名				
内線番号				
担当者				
チェック欄	出す前に以下をチェック☑してください。 回収できないごみは、お戻しする可能性があります。 <input type="checkbox"/> 中身は分別済(プラ混入なし) <input type="checkbox"/> 実験ごみ(分類廃棄対象物)は入っていない			

※担当使用欄(事務:施設担当、医学教育推進課、回収担当)

回収できない理由→正しい廃棄方法
<input type="checkbox"/> 中身が分別されていない→分別表に従って分別
<input type="checkbox"/> 実験ごみ(分類廃棄対象物)が混入→分類廃棄
<input type="checkbox"/> その他()→

20230706ver

※ごみ提出時に、ごみ種類別に袋に貼ってください



種類	 金属(缶等) 			
ごみ出し日	20__年__月__日()			
教室/部署名				
内線番号				
担当者				
チェック欄	出す前に以下をチェック☑してください。 回収できないごみは、お戻しする可能性があります。 <input type="checkbox"/> 中身は分別済(プラ混入なし) <input type="checkbox"/> 実験ごみ(分類廃棄対象物)は入っていない			

※担当使用欄(事務:施設担当、医学教育推進課、回収担当)

回収できない理由→正しい廃棄方法
<input type="checkbox"/> 中身が分別されていない→分別表に従って分別
<input type="checkbox"/> 実験ごみ(分類廃棄対象物)が混入→分類廃棄
<input type="checkbox"/> その他()→

20230706ver

※ごみ提出時に、ごみ種類別に袋に貼ってください



種類	 金属(缶等) 			
ごみ出し日	20__年__月__日()			
教室/部署名				
内線番号				
担当者				
チェック欄	出す前に以下をチェック☑してください。 回収できないごみは、お戻しする可能性があります。 <input type="checkbox"/> 中身は分別済(プラ混入なし) <input type="checkbox"/> 実験ごみ(分類廃棄対象物)は入っていない			

※担当使用欄(事務:施設担当、医学教育推進課、回収担当)

回収できない理由→正しい廃棄方法
<input type="checkbox"/> 中身が分別されていない→分別表に従って分別
<input type="checkbox"/> 実験ごみ(分類廃棄対象物)が混入→分類廃棄
<input type="checkbox"/> その他()→

20230706ver

※ごみ提出時に、ごみ種類別に袋に貼ってください


種類	 金属(缶等) 			
ごみ出し日	20__年__月__日()			
教室/部署名				
内線番号				
担当者				
チェック欄	出す前に以下をチェック☑してください。 回収できないごみは、お戻しする可能性があります。 <input type="checkbox"/> 中身は分別済(プラ混入なし) <input type="checkbox"/> 実験ごみ(分類廃棄対象物)は入っていない			

※担当使用欄(事務:施設担当、医学教育推進課、回収担当)

回収できない理由→正しい廃棄方法
<input type="checkbox"/> 中身が分別されていない→分別表に従って分別
<input type="checkbox"/> 実験ごみが混入→屋外コンテナに各自持込廃棄
<input type="checkbox"/> その他()→

20230706ver

※ごみ提出時に、ごみ種類別に袋に貼ってください

種類	ガラス・陶磁器(瓶等) 
ごみ出し日	20__年__月__日()
教室/部署名	
内線番号	
担当者	
チェック欄	<p>出す前に以下をチェック☑してください。 回収できないごみは、お戻しする可能性があります。</p> <p><input type="checkbox"/> 中身は分別済(プラ混入なし)</p> <p><input type="checkbox"/> 実験ごみ(分類廃棄対象物)は入っていない</p>

※担当使用欄(事務:施設担当、医学教育推進課、回収担当)

回収できない理由→正しい廃棄方法
<input type="checkbox"/> 中身が分別されていない→分別表に従って分別
<input type="checkbox"/> 実験ごみ(分類廃棄対象物)が混入→分類廃棄
<input type="checkbox"/> その他()→

20230706ver

※ごみ提出時に、ごみ種類別に袋に貼ってください


種類	ガラス・陶磁器(瓶等) 
ごみ出し日	20__年__月__日()
教室/部署名	
内線番号	
担当者	
チェック欄	<p>出す前に以下をチェック☑してください。 回収できないごみは、お戻しする可能性があります。</p> <p><input type="checkbox"/> 中身は分別済(プラ混入なし)</p> <p><input type="checkbox"/> 実験ごみ(分類廃棄対象物)は入っていない</p>

※担当使用欄(事務:施設担当、医学教育推進課、回収担当)

回収できない理由→正しい廃棄方法
<input type="checkbox"/> 中身が分別されていない→分別表に従って分別
<input type="checkbox"/> 実験ごみ(分類廃棄対象物)が混入→分類廃棄
<input type="checkbox"/> その他()→

20230706ver

※ごみ提出時に、ごみ種類別に袋に貼ってください


種類	ガラス・陶磁器(瓶等) 
ごみ出し日	20__年__月__日()
教室/部署名	
内線番号	
担当者	
チェック欄	<p>出す前に以下をチェック☑してください。 回収できないごみは、お戻しする可能性があります。</p> <p><input type="checkbox"/> 中身は分別済(プラ混入なし)</p> <p><input type="checkbox"/> 実験ごみ(分類廃棄対象物)は入っていない</p>

※担当使用欄(事務:施設担当、医学教育推進課、回収担当)

回収できない理由→正しい廃棄方法
<input type="checkbox"/> 中身が分別されていない→分別表に従って分別
<input type="checkbox"/> 実験ごみ(分類廃棄対象物)が混入→分類廃棄
<input type="checkbox"/> その他()→

20230706ver

※ごみ提出時に、ごみ種類別に袋に貼ってください


種類	ガラス・陶磁器(瓶等) 
ごみ出し日	20__年__月__日()
教室/部署名	
内線番号	
担当者	
チェック欄	<p>出す前に以下をチェック☑してください。 回収できないごみは、お戻しする可能性があります。</p> <p><input type="checkbox"/> 中身は分別済(プラ混入なし)</p> <p><input type="checkbox"/> 実験ごみ(分類廃棄対象物)は入っていない</p>

※担当使用欄(事務:施設担当、医学教育推進課、回収担当)

回収できない理由→正しい廃棄方法
<input type="checkbox"/> 中身が分別されていない→分別表に従って分別
<input type="checkbox"/> 実験ごみ(分類廃棄対象物)が混入→分類廃棄
<input type="checkbox"/> その他()→

20230706ver

※ごみ提出時に、ごみ種類別に袋に貼ってください


種類	㊟実験ごみ			
	※実験ごみは、種類毎に指定場所へ捨ててください			
	内容 ※実験ごみの内容をチェック☑。 ※右記以外は可燃、プラ類等で廃棄可能。 ※廃液は指定用紙を使用して廃棄	<input type="checkbox"/>	実験系 感染廃棄物	「医療廃棄物(印字済)」 段ボール+指定ビニール袋に入れ、指定ごみ箱へ廃棄
		<input type="checkbox"/>	実験プラ類	ビニール袋へ入れ、指定ごみ箱へ廃棄
		<input type="checkbox"/>	実験ガラス類	ビニール袋へ入れ、指定ごみ箱へ廃棄
		<input type="checkbox"/>	実験金属類	
<input type="checkbox"/>		注射針	指定容器に入れ、注射針指定倉庫へ廃棄	
<input checked="" type="checkbox"/>	廃液等	指定容器に入れ、必要事項記載の上、廃液指定倉庫へ廃棄	※本ラベル不使用	
ごみ出し日	20__年__月__日()			
教室/部署名				
内線番号				
担当者				

※担当使用欄(事務:施設担当、医学教育推進課、回収担当)

回収できない理由:

20230706ver

※ごみ提出時に、ごみ種類別に袋に貼ってください


種類	㊟実験ごみ			
	※実験ごみは、種類毎に指定場所へ捨ててください			
	内容 ※実験ごみの内容をチェック☑。 ※右記以外は可燃、プラ類等で廃棄可能。 ※廃液は指定用紙を使用して廃棄	<input type="checkbox"/>	実験系 感染廃棄物	「医療廃棄物(印字済)」 段ボール+指定ビニール袋に入れ、指定ごみ箱へ廃棄
		<input type="checkbox"/>	実験プラ類	ビニール袋へ入れ、指定ごみ箱へ廃棄
		<input type="checkbox"/>	実験ガラス類	ビニール袋へ入れ、指定ごみ箱へ廃棄
		<input type="checkbox"/>	実験金属類	
<input type="checkbox"/>		注射針	指定容器に入れ、注射針指定倉庫へ廃棄	
<input checked="" type="checkbox"/>	廃液等	指定容器に入れ、必要事項記載の上、廃液指定倉庫へ廃棄	※本ラベル不使用	
ごみ出し日	20__年__月__日()			
教室/部署名				
内線番号				
担当者				

※担当使用欄(事務:施設担当、医学教育推進課、回収担当)

回収できない理由:

20230706ver

※ごみ提出時に、ごみ種類別に袋に貼ってください


種類	㊟実験ごみ			
	※実験ごみは、種類毎に指定場所へ捨ててください			
	内容 ※実験ごみの内容をチェック☑。 ※右記以外は可燃、プラ類等で廃棄可能。 ※廃液は指定用紙を使用して廃棄	<input type="checkbox"/>	実験系 感染廃棄物	「医療廃棄物(印字済)」 段ボール+指定ビニール袋に入れ、指定ごみ箱へ廃棄
		<input type="checkbox"/>	実験プラ類	ビニール袋へ入れ、指定ごみ箱へ廃棄
		<input type="checkbox"/>	実験ガラス類	ビニール袋へ入れ、指定ごみ箱へ廃棄
		<input type="checkbox"/>	実験金属類	
<input type="checkbox"/>		注射針	指定容器に入れ、注射針指定倉庫へ廃棄	
<input checked="" type="checkbox"/>	廃液等	指定容器に入れ、必要事項記載の上、廃液指定倉庫へ廃棄	※本ラベル不使用	
ごみ出し日	20__年__月__日()			
教室/部署名				
内線番号				
担当者				

※担当使用欄(事務:施設担当、医学教育推進課、回収担当)

回収できない理由:

20230706ver

※ごみ提出時に、ごみ種類別に袋に貼ってください

種類	㊟実験ごみ			
	※実験ごみは、種類毎に指定場所へ捨ててください			
	内容 ※実験ごみの内容をチェック☑。 ※右記以外は可燃、プラ類等で廃棄可能。 ※廃液は指定用紙を使用して廃棄	<input type="checkbox"/>	実験系 感染廃棄物	「医療廃棄物(印字済)」 段ボール+指定ビニール袋に入れ、指定ごみ箱へ廃棄
		<input type="checkbox"/>	実験プラ類	ビニール袋へ入れ、指定ごみ箱へ廃棄
		<input type="checkbox"/>	実験ガラス類	ビニール袋へ入れ、指定ごみ箱へ廃棄
		<input type="checkbox"/>	実験金属類	
<input type="checkbox"/>		注射針	指定容器に入れ、注射針指定倉庫へ廃棄	
<input checked="" type="checkbox"/>	廃液等	指定容器に入れ、必要事項記載の上、廃液指定倉庫へ廃棄	※本ラベル不使用	
ごみ出し日	20__年__月__日()			
教室/部署名				
内線番号				
担当者				

※担当使用欄(事務:施設担当、医学教育推進課、回収担当)

回収できない理由:

20230706ver